

Raport dzienny

12 października 2020

Główne indeksy

| Indeks | | Zmiana 1D | Zmiana 1M | Zmiana 1Y | obroty PLN/USDm |
|----------|--------|--------------|--------------|--------------|--------------------|
| WIG20 | 1 699 | ↓ -1.22% | -4.2% | -21.3% | 677/179 |
| WIG30 | 1 955 | ↓ -1.15% | -3.9% | -20.0% | 594/157 |
| mWIG40 | 3 587 | ↓ -0.75% | -0.8% | -1.2% | 384/101 |
| sWIG80 | 13 938 | ↓ -1.21% | -2.8% | 21.8% | 35/9 |
| WIG | 49 191 | ↓ -1.08% | -3.0% | -13.5% | 1066/282 |
| WIGBANKI | 3 852 | ↓ -1.33% | -0.3% | -45.2% | 129/34 |

Główne indeksy światowe

| | | 1D | 1M | 3M | 1Y |
|-----------|--------|---------|--------|--------|---------|
| Dow Jones | 28 587 | ↑ 0.57% | 3.33% | 9.63% | 6.60% |
| S&P500 | 3 477 | ↑ 0.88% | 4.08% | 9.17% | 17.06% |
| NASDAQ | 11 580 | ↑ 1.39% | 6.69% | 9.07% | 43.72% |
| DAX | 13 051 | ↑ 0.07% | -1.15% | 3.30% | 4.31% |
| RTSI\$ | 1 164 | ↑ 0.48% | -4.80% | -6.53% | -12.43% |
| XU100 | 1 166 | ↑ 1.32% | 5.71% | 1.53% | 17.71% |

Surowce

| | | 1D | 1M | 3M | 1Y |
|---------------------|---------|----------|-------|-------|--------|
| Miedź (USD/t) | 6 763.0 | ↑ 1.20% | 0.4% | 7.3% | 19.0% |
| Ropa (USD/bbl) | 42.5 | ↓ -0.79% | 5.1% | -3.1% | -26.0% |
| Węgiel koks.(USD/t) | | ↑ | | | |
| Złoto (USD/OZ) | 1 930.2 | ↓ -0.01% | -0.5% | 7.3% | 29.6% |

Waluty

| | | 1D | 1M | 3M | 1Y |
|---------|--------|----------|-------|-------|-------|
| USD/PLN | 3.7801 | ↑ 0.03% | 0.9% | -4.3% | -2.9% |
| EUR/PLN | 4.4683 | ↓ -0.05% | 0.5% | -0.4% | 4.1% |
| EUR/USD | 1.1821 | ↓ -0.04% | -0.4% | 4.0% | 7.2% |
| USD/HUF | 301.33 | ↓ -0.04% | 0.0% | -3.3% | 0.2% |

Informacje ze spółek

Grupa Azoty Realizacja projektu "Polimery Police" wydłużona o 3 miesiące

Stalprodukt Przegląd opcji strategicznych

Vivid Games Szacunkowe wyniki za okres styczeń - wrzesień 2020

Bloober Team Ustalenie daty premiery gry „The Medium”

Forever Entertainment Raport sprzedażowy gry „Green Hell” na Nintendo Switch

CreativeForge Games Umowa wydawnicza z Slitherine Software UK LTD

Comp Aktualizacja strategii

Neuca Skup do 150.000 akcji po cenie 525 PLN za sztukę

Kruka Spadek nakładów inwestycyjnych o 60% r/r w III kw.

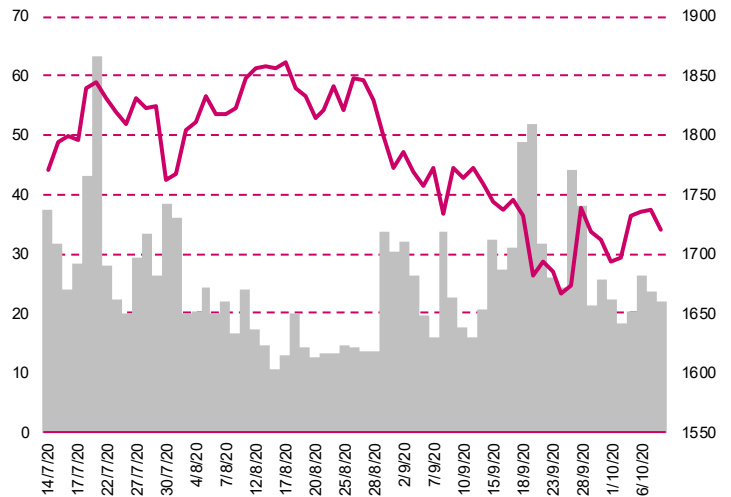
VRG Odwołanie WZA dotyczącego buy-backu

Solar Company Przychody spadły do 10.9 mln PLN we wrześniu

Krynica Vitamin Reklamacja na produkty z segmentu dezynfektantów

GTC Podniesienie ceny w wezwaniu na akcje

WIG20



Rentowność skarbowych papierów dłużnych

| | 3M | 1Y | 2Y | 5Y | 10Y |
|--------|--------|--------|--------|--------|--------|
| Polska | 0.12% | -0.02% | 0.02% | 0.56% | 1.33% |
| Węgry | 0.45% | 0.70% | 0.96% | 1.73% | 2.28% |
| Niemcy | -0.62% | -0.62% | -0.71% | -0.72% | -0.52% |
| USA | 0.09% | 0.13% | 0.15% | 0.34% | 0.77% |

Wygrani/Przegran

| | | 1D | | 1D |
|-----------|--------|---------|----------|---------------|
| KGHM | 119.95 | ↑ 3.27% | TAURONPE | 2.08 ↓ -7.71% |
| CYFRPLSAT | 27.42 | ↑ 0.59% | PGE | 5.95 ↓ -4.03% |

Najbardziej aktywne akcje

| | | 1D | 1M | % obrotów | obroty(PLN/USD) |
|------------|--------|----------|--------|-----------|-----------------|
| CD PROJEKT | 378.20 | ↓ -2.75% | -12.1% | 8.4% | 57/15 |
| PKOBP | 22.25 | ↓ -0.85% | 3.0% | 8.2% | 55/14 |
| PLAY | 38.68 | ↑ 0.16% | 40.2% | 7.7% | 52/13 |
| PKN ORLEN | 45.83 | ↓ -1.78% | -7.4% | 6.1% | 41/10 |

Wydarzenia w spółkach

| Spółka | Wydarzenie |
|-----------|---|
| ALLEGRO | Debiut na rynku głównym GPW |
| NANOGROUP | Nadzwyczajne walne zgromadzenie |
| ROPCZYCE | Dzień wypłaty dywidendy - 1.00 PLN na akcję |

Prognozy makro

| Godz. | Wydarzenie | Będzie | Ostatnio |
|-------|------------|--------|----------|
|-------|------------|--------|----------|

Informacje ze spółek

Grupa Azoty

Realizacja projektu "Polimery Police" wydłużona o 3 miesiące

Grupa Azoty Polyolefins, spółka zależna Zakładów Chemicznych Police, podpisała z firmą Hyundai Engineering aneks do umowy o realizację projektu "Polimery Police", który przewiduje zwiększenie wynagrodzenia dla wykonawcy o 33.2 mln EUR i wydłużenie realizacji projektu o 3 miesiące.

Stalprodukt

Przegląd opcji strategicznych

Stalprodukt przeprowadzi przegląd opcji strategicznych. Wśród rozważanych scenariuszy spółka wymieniła m.in. sprzedaż aktywów lub poszczególnych segmentów operacyjnych, sprzedaż innych obszarów działalności realizowanych przez grupę, zawarcie strategicznego sojuszu z dostawcą wyrobów wsadowych, utworzenie spółki joint-venture z wybranym partnerem, a także utrzymanie dotychczasowego zakresu działalności przy jednoczesnym wdrożeniu niezbędnych działań restrukturyzacyjnych. Zarząd zaznaczył, że rozważy również inne opcje strategiczne, które mogą się pojawić w toku procesu.

Vivid Games

Szacunkowe wyniki za okres styczeń - wrzesień 2020

Zarząd Spółki Vivid Games, w nawiązaniu do opublikowanych prognoz finansowych na lata 2019-2020 informuje, że w dniu 9 października 2020 Emitent dokonał okresowej oceny możliwości realizacji prognozy w części dotyczącej przychodów i wyniku za rok 2020. Skonsolidowane przychody ze sprzedaży za wrzesień 2020 spodziewane są na poziomie 1.83 mln PLN (20.24 mln PLN narastająco od stycznia 2020). Skonsolidowany zysk netto za wrzesień 2020 spodziewany jest na poziomie 0.21 mln PLN (narastająco 2.02 mln PLN zysku od stycznia 2020). Wyniki przeprowadzonej oceny wskazują na brak zagrożenia dla realizacji prognozy dotyczącej przychodów i wyniku za rok 2020 opublikowanej przez Emitenta w raporcie nr 36/2019 z dnia 5 listopada 2019.

Bloober Team

Ustalenie daty premiery gry „The Medium”

„The Medium”, nowa gra Bloober Team, 10 grudnia trafi do sprzedaży na konsole nowej generacji Xbox oraz komputery PC. Cena gry została ustalona odpowiednio na: 41.74 GBP, 49.99 EUR oraz 49.99 USD.

Forever Entertainment

Raport sprzedażowy gry „Green Hell” na Nintendo Switch

Gra „Green Hell” od czasu rozpoczęcia sprzedaży na platformie Nintendo Switch zwróciła już wszystkie koszty produkcji portu. Gra miała premierę na Nintendo Switch 8 października w Europie i w USA. W najbliższym czasie spółka planuje wydać „Green Hell” również na rynku japońskim.

CreativeForge Games

Umowa wydawnicza z Slitherine Software UK LTD

Zarząd spółki CreativeForge Games Spoinformował, iż w dniu 9.10.2020 r. zawarta została umowa pomiędzy Emitentem a spółką Slitherine Software UK LTD z siedzibą w Wielkiej Brytanii. Przedmiotem zawartej umowy jest wydanie przez Partnera gry stworzonej przez Emitenta (dalej jako: Gra). Spółka odpowiedzialna będzie m. in. za przygotowanie finalnej wersji Gry oraz materiałów promocyjnych, natomiast Partner odpowiadać będzie m. in. za sprzedaż oraz działalność marketingową i promocyjną związaną z Grą. Gra zostanie wydana w wersji na PC, przy czym strony umowy nie wykluczają możliwości wydania jej również na inne platformy. Właścicielem praw autorskich do Gry pozostaje Emitent. Z tytułu zawartej umowy Spółce przysługuje wynagrodzenie w wysokości 50% zysku netto tj., przychodów ze sprzedaży Gry pomniejszonych o koszty i opłaty związane z wykonaniem umowy. Umowa obowiązuje przez 7 lat od dnia pierwszego komercyjnego wydania Gry. Po upływie tego okresu umowa zostanie automatycznie przedłużona. Każdej ze stron przysługuje prawo do rozwiązania niniejszej umowy z zachowaniem 90-dniowego terminu wypowiedzenia. Przewidywany czas produkcji Gry wynosi 14 miesięcy, a wartość umowy przekracza równowartość 600 tys. zł.

| | |
|------------------------|---|
| Comp | Aktualizacja strategii <p>Comp przyjął aktualizację strategii rozwoju do 2022 roku. Zarząd przewiduje, że skonsolidowany wynik EBITDA wyniesie w 2020 roku ok. 85 mln zł, a w 2021 roku ok. 120 mln zł. W lipcu 2019 roku spółka spodziewała się wypracowania nie mniej niż 130 mln zł w 2020 roku. Zarząd spółki podtrzymuje główne założenia biznesowe zawarte w strategii, czyli dobrą kontrybucję segmentu IT do wyniku, wykorzystanie szans na rynku urzędzeń fiskalnych oraz dalszy rozwój projektu M/platform, przy czym konieczne jest uwzględnienie nowego harmonogramu. W komunikacie podano, że po analizie bieżącej sytuacji spółki i aktualnego otoczenia gospodarczego, w szczególności wpływu pandemii SARS-CoV-2, zarząd przewiduje, że skonsolidowany wynik EBITDA wyniesie w 2020 roku ok. 85 mln zł, a w 2021 roku ok. 120 mln zł.</p> |
| Neuca | Skup do 150.000 akcji po cenie 525 PLN za sztukę <p>Neuca zaprasza do składania ofert sprzedaży do 150.000 akcji własnych spółki, które stanowią 3,44 proc. kapitału zakładowego. Oferowana cena zakupu akcji wynosi 525 zł za sztukę. Termin rozpoczęcia przyjmowania ofert sprzedaży wyznaczono na 13 października, a zakończenia na 20 października 2020 r. Rozliczenie wszystkich transakcji jest planowane na 23 października 2020 r.</p> |
| Kruka | Spadek nakładów inwestycyjnych o 60% r/r w III kw. <p>Wartości nakładów na wierzytelności nabyte przez Grupę Kruk wyniosła 33 mln zł w III kw. 2020 roku i była niższa o 60% w skali roku. Kwota spłat z tytułu obsługi portfeli nabytych przez grupę wyniosła w tym czasie 452 mln zł i wzrosła o 4% r/r. Wartość nominalna wierzytelności nabytych przez Grupę Kruk w III kw. wyniosła 133 mln zł i była niższa o 82% r/r. W pierwszych trzech kwartałach 2020 r. Kruk zainwestował 113 mln zł w pakiety własne o łącznym nominale 825 mln zł (spadek odpowiednio o 71% i 79%). Spłaty z portfeli posiadanych przez grupę wyniosły za pierwsze trzy kwartały 2020 roku 1 346 mln zł, czyli o 3% więcej niż w tym samym okresie 2019 roku. Pod koniec III kwartału zarówno banki, jak i instytucje finansowe zaczęły powracać do organizowania procesów sprzedaży wierzytelności. Wiele przetargów jest już otwartych lub będzie zainicjowana w najbliższych tygodniach. Nie oznacza to jednak, że ryzyko związane z COVID-19 minęło. Sytuacja w całej Europie jest dynamiczna. Spółka ostrożnie podchodzi również do inwestycji. Uważa, że w obecnej sytuacji wystawiane wierzytelności na sprzedaż powinny uwzględniać większe ryzyko i niepewności w cenie transakcji. Wszystko wskazuje na to, że zgodnie z przewidywaniami podaż na rynkach w 2021 roku będzie wyższa i na tę ewentualność finansowo i płynnościowo spółka jest zabezpieczona.</p> |
| VRG | Odwołanie WZA dotyczącego buy-backu <p>Nadzwyczajne walne zgromadzenie VRG zwołane na 13 października br. zostało odwołane. Akcjonariusze mieli m.in. podjąć uchwałę o nabyciu nie więcej niż 46 891 168 akcji własnych, tj. 19,09% kapitału zakładowego a łączna kwota przeznaczona na nabycie akcji miała wynosić do 135,05 mln PLN. Podstawą odwołania walnego zgromadzenia jest uchwała zarządu spółki z dnia 9 października 2020 r., która została podjęta po zapoznaniu się przez zarząd z aktualnymi informacjami w sprawie rozprzestrzeniania się koronawirusa oraz w związku z wprowadzeniem z dniem 10 października 2020 roku żółtej strefy na terenie Polski i związanych z tym obostrzeń. Z uwagi na aktualne uwarunkowania związane z rozprzestrzenianiem się koronawirusa, w ocenie zarządu brak jest możliwości zgodnego z prawem i bezpiecznego przeprowadzenia walnego zgromadzenia.</p> |
| Solar Company | Przychody spadły do 10.9 mln PLN we wrześniu <p>Solar Company osiągnęło skonsolidowane nieaudytowane przychody ze sprzedaży w wysokości 10,9 mln zł, w tym salony własne 9.7 zł we wrześniu br.. Spółka podała wcześniej, że we wrześniu 2019 r. jej skonsolidowane przychody sięgnęły 13,2 mln zł.</p> |
| Krynica Vitamin | Reklamacja na produkty z segmentu dezynfektantów <p>Spółka odebrała reklamację od jednego z klientów z rynku niemieckiego, dotyczącą partii produktów z</p> |

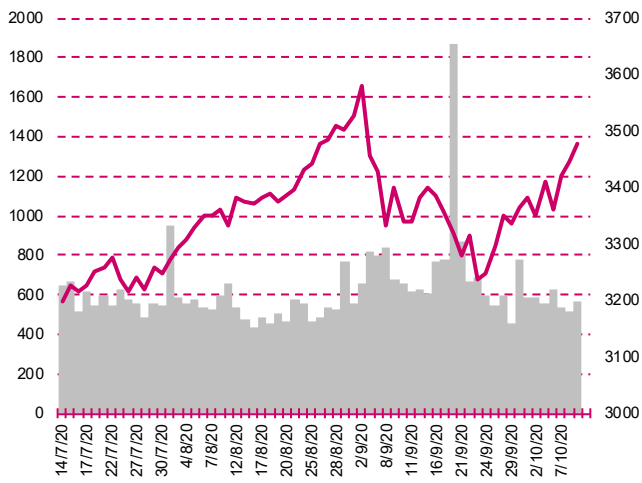
segmentu dezynfektantów, która została zakwestionowana przez stosowne niemieckie organy władzy z uwagi na niezgodność parametrów opakowań dla kategorii produktów dostarczonych temu kontrahentowi, co spowodowało konieczność wycofania tejże partii produktów z rynku. Roszczenie wycofania z punktów sprzedaży i zwrotu niesprzedanej ilości 946 tys. szt. dezynfektantów opiewa na wartość 3.086 tys. EUR, co w przeliczeniu po kursie 4,4 PLN/EUR daje wartość 13,6 mln PLN. Emitent wyjaśnia, iż jak wskazano w skonsolidowanym raporcie za I półrocze 2020 roku utworzona została rezerwa na koszty związane ze zmianą opakowań zaprezentowane w sprawozdaniu finansowym jako zmniejszenie przychodów ze sprzedaży. Jednocześnie Spółka rozważa utworzenie rezerwy na koszty zwrotu w dodatkowej kwocie 7,5 mln PLN tj. z uwzględnieniem powyżej wskazanej rezerwy do łącznej kwoty 13,6 mln PLN do czasu rozstrzygnięcia reklamacji klienta.

GTC

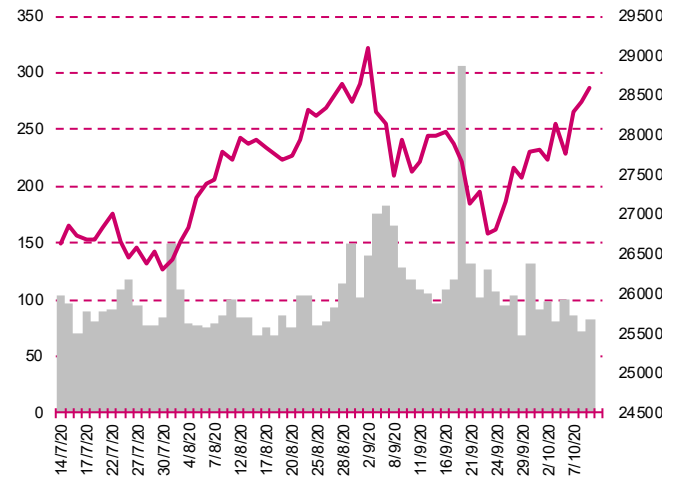
Podniesienie ceny w wezwaniu na akcje

Poinformowano, że GTC Holding podniósł cenę w wezwaniu na akcje GTC do 8.76 PLN z 6.89 PLN za akcję. 7 września GTC Holding Zártkörűen Működő Részvénytársaság ogłosił wezwanie na 21.891.289 akcji GTC, stanowiących 4.51 proc. kapitału zakładowego. Łącznie wzywający zamierza posiadać 320 466 380 akcji w GTC, które reprezentowałyby 66 proc. głosów na WZ. Zapisy w Polsce w wezwaniu na akcje GTC rozpoczęły się 2 października i potrwają do 19 października.

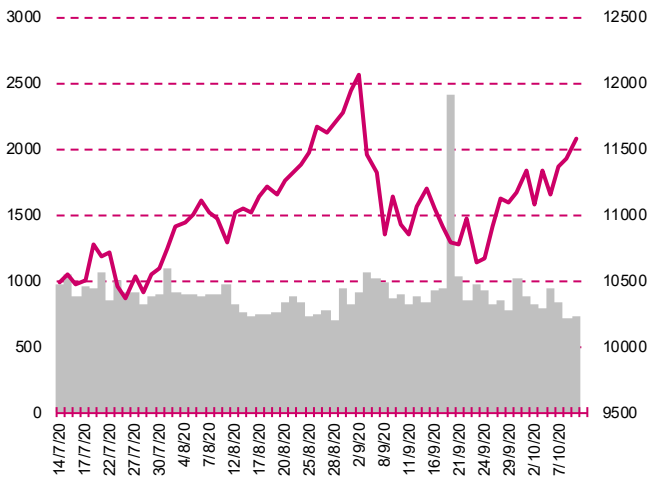
S&P500



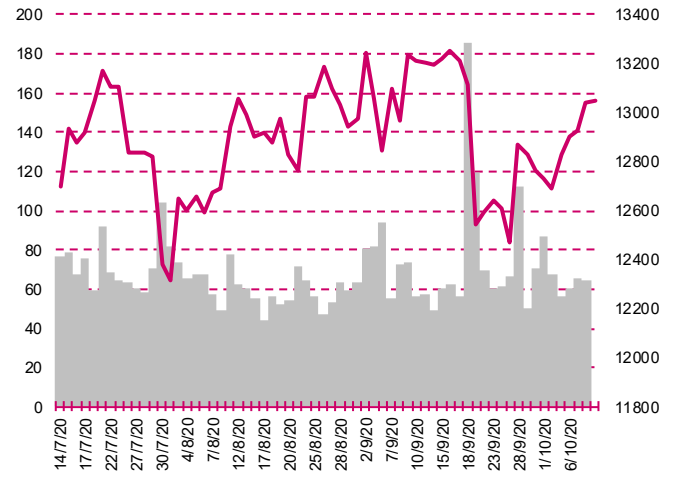
DOW JONES



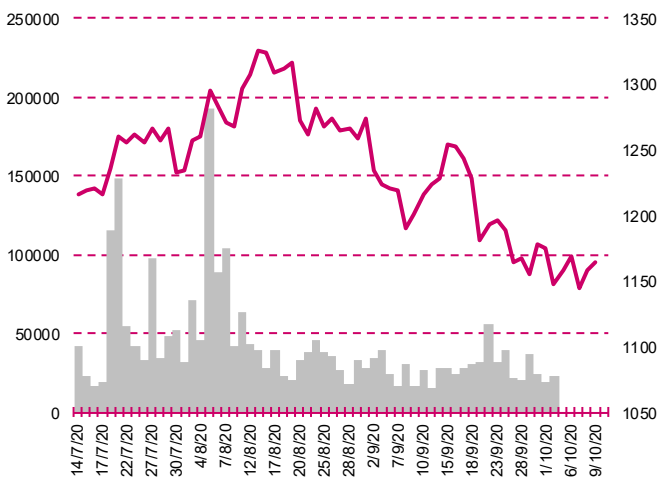
NASDAQ



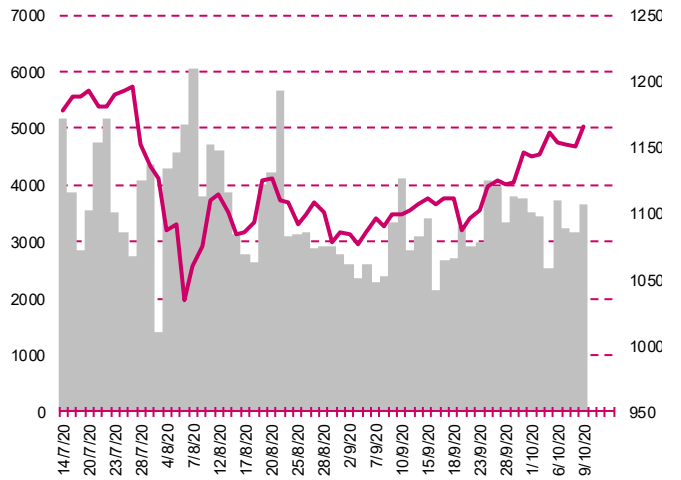
DAX



RTSI\$



XU100



Kalendarium

| | Poniedziałek 12 października '20 | Wtorek 13 października '20 | Środa 14 października '20 | Czwartek 15 października '20 | Piątek 16 października '20 |
|-----------------|---|---|--|--|---|
| Dane makro | Zamówienia na sprzęt, maszyny i urządzenia (JP) | Inflacja HICP fin. (GER), Indeks instytutu ZEW (GER), Inflacja CPI (US) | Produkcja przemysłu fin. (JP)(EU), Inflacja PPI (US) | Inflacja CPI (CN)(PL), Wnioski o zasiłek dla bezrobotnych (US) | Inflacja bazowa HICP (EU), Inflacja bez cen żywności i energii (PL), Sprzedaż detaliczna (US), Produkcja przemysłu (US), Indeks Uniwersytetu Michigan wst. (US) |
| Wyniki spółek | | | | KOMPUTRON | |
| Dzień dywidendy | | | | CYFRPLSAT, INTROL | VERBICOM |
| Inne | | | | | |

| | Poniedziałek 19 października '20 | Wtorek 20 października '20 | Środa 21 października '20 | Czwartek 22 października '20 | Piątek 23 października '20 |
|-----------------|---|---|--|--|---|
| Dane makro | PKB (CN), Produkcja przemysłu (CN), Sprzedaż detaliczna (CN), Zatrudnienie (PL) | Inflacja PPI (GER), Produkcja przemysłu (PL), Pozwolenia na budowę domów (US) | Produkcja budowlano-montażowa (PL), Sprzedaż detaliczna (PL) | Wnioski o zasiłek dla bezrobotnych (US), Indeks wskaźników wyprzedzających - Conference Board (US), Sprzedaż domów na rynku wtórnym (US) | Inflacja CPI (JP), Indeks PMI dla przemysłu wst.(JP)(GER)(EU)(US), Indeks PMI dla usług wst.(GER)(EU)(US) |
| Wyniki spółek | QUERCUS | | KETY | | INTERFERI |
| Dzień dywidendy | | | | | PRAGMAFA |
| Inne | | | | | |

Departament Analiz

Marcin Materna, CFA

Doradca inwestycyjny
+48 22 598 26 82
marcin.materna@millenniumdm.pl

Dyrektor

banki, ubezpieczenia

Marcin Palenik, CFA

+48 22 598 26 71
marcin.palenik@millenniumdm.pl

Analityk

branża spożywcza,
handel

Sebastian Siemiątkowski

+48 22 598 26 05
sebastian.siemiatkowski@millenniumdm.pl

Analityk

fundusze inwestycyjne

Artur Topczewski

Doradca inwestycyjny
+48 22 598 26 59
artur.topczewski@millenniumdm.pl

Analityk

fundusze inwestycyjne

Adam Zajler

+48 22 598 26 88
adam.zajler@millenniumdm.pl

Analityk

akcje

Departament Sprzedaży

Radosław Zawadzki

+48 22 598 26 34
radoslaw.zawadzki@millenniumdm.pl

Dyrektor

Arkadiusz Szumilak, CFA

+48 22 598 26 75
arkadiusz.szumilak@millenniumdm.pl

Jarosław Oldakowski

+48 22 598 26 11
jaroslaw.oldakowski@millenniumdm.pl

Leszek Iwaniec

+48 22 598 26 90
leszek.iwaniec@millenniumdm.pl

Marek Pszczółkowski

+48 22 598 26 60
marek.pszczolkowski@millenniumdm.pl

Marcin Czerwonka

+48 22 598 26 70
marcin.czerwonka@millenniumdm.pl

Millennium Dom Maklerski S.A.
ul. Żaryna 2A, Millennium Park III
02-593 Warszawa Polska

Ważne informacje

Wszelkie informacje zawarte w niniejszym raporcie mają wyłącznie charakter informacyjny i nie stanowią one rekomendacji w rozumieniu Rozporządzenia delegowanego komisji (UE) 2016/958 z dnia 9 marca 2016 r. uzupełniającego rozporządzenie Parlamentu Europejskiego i Rady (UE) nr 596/2014 w odniesieniu do regulacyjnych standardów technicznych dotyczących środków technicznych do celów obiektywnej prezentacji rekomendacji inwestycyjnych lub innych informacji rekomendujących lub sugerujących strategię inwestycyjną oraz ujawniania interesów partycularnych lub wskazań konfliktów interesów, w wyniku doradztwa inwestycyjnego, oferty ani też kierowanego do kogokolwiek (lub jakiegokolwiek grupy osób) zaproszenia do zawarcia transakcji na instrumencie bądź instrumentach finansowych.

Niniejszy raport został przygotowany z dochowaniem należytej staranności i rzetelności, w oparciu o fakty uznane za wiarygodne, jednak Millennium Dom Maklerski S.A. nie gwarantuje, że są one w pełni dokładne i kompletne. Podstawą przygotowania raportu były wszelkie informacje na temat spółek, jakie były publicznie dostępne i znane sporządzającemu do dnia jego sporządzenia. Przedstawione prognozy są oparte wyłącznie o analizę przeprowadzoną przez Millennium Dom Maklerski S.A. bez uzgodnień ze spółkami będącymi przedmiotem raportu ani z innymi podmiotami i opierają się na szeregu założeń, które w przyszłości mogą okazać się nietrafne. Millennium Dom Maklerski S.A. nie udziela żadnego zapewnienia, że podane prognozy sprawdzą się. Inwestowanie w akcje spółek wymienionych w niniejszej analizie wiąże się z szeregiem ryzyk związanych między innymi z sytuacją makroekonomiczną, zmianami regulacji prawnych, zmianami sytuacji na rynkach towarowych, ryzykiem stóp procentowych, których wyeliminowanie jest praktycznie niemożliwe.

Treść raportu nie była udostępniona spółkom będącym przedmiotem raportu przed jego opublikowaniem. Millennium Dom Maklerski S.A. nie ponosi odpowiedzialności za szkody poniesione w wyniku decyzji podjętych na podstawie informacji zawartych w niniejszym raporcie analitycznym.

Osoba lub osoby wskazane w prawym dolnym rogu pierwszej strony niniejszego raportu sporządziły analizę, informacja o stanowiskach osób sporządzających jest zawarta w górnej części ostatniej strony niniejszej publikacji. Wynagrodzenie otrzymywane przez osoby sporządzające raport nie jest bezpośrednio zależne od wyników finansowych uzyskiwanych przez Millennium Dom Maklerski S.A. w ramach transakcji lub usług z zakresu bankowości inwestycyjnej, dotyczących instrumentów finansowych emitentów, których dotyczy niniejszy raport.

Niniejszy raport stanowi badanie inwestycyjne i został przygotowany przez Millennium Dom Maklerski S.A. wyłącznie na potrzeby klientów Millennium Dom Maklerski S.A., nie stanowi reklamy ani oferowania papierów wartościowych, może być on także dystrybuowany za pomocą środków masowego przekazu, na podstawie każdorazowej decyzji Dyrektora Departamentu Doradztwa i Analiz. Rozpowszechnianie lub powielanie niniejszego materiału w całości lub w części bez pisemnej zgody Millennium Dom Maklerski S.A. jest zabronione. Niniejszy dokument, ani jego kopia nie mogą zostać bezpośrednio lub pośrednio przekazane lub wydane osobom w USA, Australii, Kanadzie, Japonii.

Nadzór nad Millennium Dom Maklerski S.A. sprawuje Komisja Nadzoru Finansowego.

Powiązania Millennium Dom Maklerski S.A. ze spółkami będącymi przedmiotem niniejszego raportu

Jest możliwe, że Millennium Dom Maklerski S.A. w ramach prowadzonej działalności maklerskiej świadczy, będzie świadczył, lub w przeszłości świadczył usługi na rzecz spółek i innych podmiotów wymienionych w niniejszym raporcie. Millennium Dom Maklerski S.A. nie wyklucza złożenia emitentowi papierów wartościowych, będących przedmiotem raportu oferty świadczenia usług maklerskich. Informacje o konflikcie interesów powstałym w związku ze sporządzeniem raportu (o ile występuje) znajdują się poniżej.

Millennium Dom Maklerski S.A. pełni funkcję animatora emitenta dla spółek: Ciech, Wielton, Selena FM, Skyline, Eurotel, Dekpol, GKS Katowice, Lokum Deweloper, Zamet Industry, od których otrzymał wynagrodzenie z tego tytułu. Millennium Dom Maklerski S.A. pełni funkcję animatora rynku dla spółek: Ciech, Wielton, Selena FM, Skyline, KGHM, PZU, GKS Katowice, Eurotel, Dekpol, Lokum Deweloper, Zamet Industry.

Millennium Dom Maklerski S.A. w ciągu ostatnich 12 miesięcy pełnił funkcję oferującego w trakcie oferty publicznej dla akcji spółki: Lokum Deweloper S.A., od której otrzymał wynagrodzenie z tego tytułu. Millennium Dom Maklerski S.A. w ciągu ostatnich 12 miesięcy mógł zawierać umowy ze spółkami Getin Noble Bank oraz Getin Holding w zakresie bankowości inwestycyjnej.

Spółki będące przedmiotem raportu mogą być klientami Grupy Kapitałowej Millennium Banku S.A., głównego akcjonariusza Millennium Dom Maklerskiego S.A. Pomiędzy Millennium Dom Maklerski S.A., a spółkami będącymi przedmiotem niniejszego raportu nie występują żadne inne powiązania, o których mowa w Rozporządzeniu delegowanym komisji (UE) 2016/958 z dnia 9 marca 2016 r. uzupełniającego rozporządzenie Parlamentu Europejskiego i Rady (UE) nr 596/2014 w odniesieniu do regulacyjnych standardów technicznych dotyczących środków technicznych do celów obiektywnej prezentacji rekomendacji inwestycyjnych lub innych informacji rekomendujących lub sugerujących strategię inwestycyjną oraz ujawniania interesów partycularnych lub wskazań konfliktów interesów, które byłyby znane sporządzającemu niniejszy raport.

Rozwiązania organizacyjne ustanowione w celu zapobiegania konfliktom interesów:

Zasady zarządzania konfliktami interesów w Millennium Dom Maklerski S.A. zostały zawarte w Polityce zarządzania konfliktami interesów w Millennium Dom Maklerski S.A.

Przyjęte dla zapobiegania konfliktom interesów rozwiązania organizacyjne określa między innymi Regulamin organizacyjny Spółki Akcyjnej Millennium Dom Maklerski, który przewiduje: (a) nadzór nad osobami, których główne funkcje obejmują prowadzenie działań w imieniu lub świadczenie usług dla Klientów, których interesy mogą być sprzeczne lub w inny sposób reprezentują różne sprzeczne interesy, w tym interesy Domu Maklerskiego; (b) środki zapobiegające lub ograniczające wywieranie przez osobę trzecią niewłaściwego wpływu na sposób, w jaki upoważniona osoba wykonuje czynności w ramach usług świadczonych przez Dom Maklerski (c) organizacyjne oddzielenie od siebie osób (zespołów) zajmujących się wykonywaniem czynności, które wiążą się z ryzykiem powstania konfliktu interesów, (d) zapewnienie każdej jednostce organizacyjnej Domu Maklerskiego i jej pracownikom niezależności w zakresie, w jakim dotyczy to interesów Klientów, na rzecz których taka jednostka wykonuje określone czynności.

Przyjęte dla zapobiegania konfliktom interesów rozwiązania organizacyjne określa również Regulamin wynagradzania, który zapewnia, że nie istnieją żadne powiązania pomiędzy wysokością wynagrodzeń pracowników różnych jednostek organizacyjnych lub wysokością przychodów osiąganych przez różne jednostki organizacyjne, jeżeli jednostki te wykonują czynności, które wiążą się z ryzykiem powstania konfliktu interesów.

Ograniczenia dotyczące przepływu informacji w celu zapobiegania konfliktom interesów, w tym informacji poufnych i stanowiących tajemnicę zawodową, określa Regulamin ochrony przepływu informacji poufnych oraz stanowiących tajemnicę zawodową w Millennium Dom Maklerski S.A.