

Raport dzienny

15 września 2020

Główne indeksy

Indeks		Zmiana 1D	Zmiana 1M	Zmiana 1Y	obroty PLN/USDm
WIG20	1 759	↓ -0.80%	-5.3%	-20.1%	695/186
WIG30	2 020	↓ -0.69%	-5.0%	-19.2%	671/179
mWIG40	3 616	↓ -0.01%	-1.4%	-4.8%	320/85
sWIG80	14 282	↓ -0.38%	-3.1%	23.2%	27/7
WIG	50 454	↓ -0.56%	-4.1%	-13.2%	831/222
WIGBANKI	3 887	↑ 0.62%	-5.9%	-47.3%	138/37

Główne indeksy światowe

		1D	1M	3M	1Y
Dow Jones	27 993	↑ 1.18%	0.22%	8.66%	2.84%
S&P500	3 384	↑ 1.27%	0.32%	10.34%	12.51%
NASDAQ	11 057	↑ 1.87%	0.34%	13.68%	35.22%
DAX	13 194	↓ -0.07%	2.27%	10.77%	5.82%
RTSI\$	1 228	↑ 0.44%	-7.20%	0.56%	-10.26%
XU100	1 107	↑ 0.42%	2.16%	1.07%	7.43%

Surowce

		1D	1M	3M	1Y
Miedź (USD/t)	6 796.0	↑ 0.85%	6.7%	17.5%	13.8%
Ropa (USD/bbl)	39.6	↓ -0.13%	-12.7%	-2.4%	-30.3%
Węgiel koks. (USD/t)		↑			
Złoto (USD/OZ)	1 963.6	↑ 0.37%	0.9%	14.1%	31.9%

Waluty

		1D	1M	3M	1Y
USD/PLN	3.7335	↓ -0.35%	0.7%	-4.9%	-5.1%
EUR/PLN	4.4388	↓ -0.16%	0.9%	0.2%	2.6%
EUR/USD	1.1889	↑ 0.19%	0.2%	5.4%	8.1%
USD/HUF	300.27	↓ -0.31%	2.1%	-2.4%	-0.5%

Informacje ze spółek

Ambra Skonsolidowane wyniki finansowe

Biomed Lublin Skonsolidowane wyniki finansowe

Dębica Wyniki za II kwartał

Ambra Rekomendacja wypłaty 0.70 PLN dywidendy na akcję

Global Cosmed Podniesienie prognozy EBITDA do 28 mln PLN

Mabion Porozumienie z Vaxine ws. szczepionki na COVID-19

Budimex Najwyżej oceniona oferta w przetargu GDDKiA

Relpol Umowa z NCBiR na dofinansowanie

Famur Wyniki wezwania na Primetech

PBG Żądanie natychmiastowego wykupu obligacji

Inpro Zmiany w składzie Zarządu

Polnord Decyzja o odszkodowaniu za wygasłe prawo użytkowania wieczystego

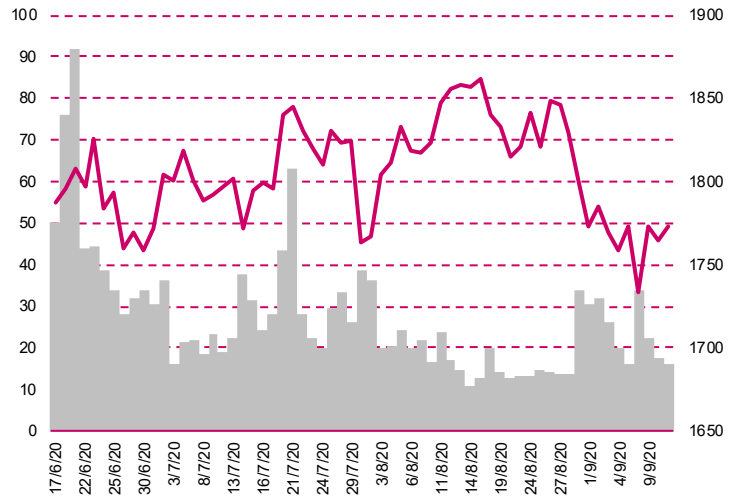
ML System Zawarcie znaczących umów

Odlewnie Polskie Wypłata dywidendy

PlayWay Zawiazanie spółki Purple Frog

Starward Industries Termin prezentacji pierwszej gry na platformie Steam

WIG20



Rentowność skarbowych papierów dłużnych

	3M	1Y	2Y	5Y	10Y
Polska	0.13%	0.02%	0.09%	0.69%	1.37%
Węgry	0.33%	0.56%	0.86%	1.74%	2.39%
Niemcy	-0.54%	-0.58%	-0.70%	-0.69%	-0.48%
USA	0.10%	0.13%	0.14%	0.26%	0.67%

Najbardziej aktywne akcje

		1D	1M	% obrotów	obroty(PLN/USD)
CD PROJEKT	417.30	↓ -3.00%	1.6%	8.4%	58/15
PKOBP	21.91	↑ 1.44%	-5.6%	6.0%	41/11
JSW	23.90	↑ 3.24%	47.5%	4.6%	31/8
KGHM	136.85	↑ 0.29%	3.7%	3.7%	25/6

Wygrani/Przegrani

		1D		1D
JSW	23.90	↑ 3.24%	TAURONPE	1.99 ↓ -5.19%
PKOBP	21.91	↑ 1.44%	LPP	6800.00 ↓ -3.55%

Wydarzenia w spółkach

Spółka	Wydarzenie
PGE	Publikacja skonsolidowanego raportu za I półrocze 2020 roku.
ACAUTOGAZ	Dzień ustalenia prawa do dywidendy 1,85 zł na akcję.
AMBRA	Publikacja skonsolidowanego oraz jednostkowego raportu
ATENDE	Publikacja skonsolidowanego raportu za I półrocze 2020 roku.
BIK	Publikacja skonsolidowanego raportu za I półrocze 2020 roku.

Prognozy makro

Godz.	Wydarzenie	Będzie Ostatnio
8:45	Inflacja konsumencka	FR
9:00	Wskaźnik Przy szej Inflacji wg BIEC	PL
10:00	Wskaźnik cen towarów i usług konsumpcyjnych	PL
11:00	Indeks instytutu ZEW	GE
14:30	Indeks NY Empire State	US

Informacje ze spółek

Ambra Skonsolidowane wyniki finansowe

	IV kwartał prognoza 2019/20 MDM		IV kwartał 2018/19	zmiana r/r	I-IV kw. 2019/20	I-IV kw. 2018/19	zmiana
Przychody	118.5	114.4	126.0	-6.0%	590.9	552.4	7.0%
EBITDA	8.6	6.3	5.9	45.8%	78.9	68.6	15.0%
EBIT	3.7	0.7	2.8	32.1%	58.5	55.6	5.2%
Zysk netto	2.9	0.5	1.6	81.3%	34.7	32.9	5.5%
Marże							
Marża EBITDA	7.3%	5.5%	4.7%		13.4%	12.4%	
Marża EBIT	3.1%	0.6%	2.2%		9.9%	10.1%	
Marża netto	2.4%	0.4%	1.3%		5.9%	6.0%	

Wg MSR/MSSF; mln PLN;

Biomed Lublin Skonsolidowane wyniki finansowe

	II kwartał 2020	II kwartał 2019	zmiana r/r	I-II kw. 2020	I-II kw. 2019	zmiana
Przychody	9.3	8.6	8.1%	19.7	18.4	7.1%
EBITDA	1.3	-6.6	-	5.1	4.9	4.1%
EBIT	-0.1	-8.0	-	2.2	2.0	-
Zysk netto	-0.4	0.4	-	0.7	0.6	16.7%
Marże						
Marża EBITDA	14.0%	-76.7%		25.9%	26.6%	
Marża EBIT	-1.1%	-93.0%		11.2%	10.9%	
Marża netto	-4.3%	4.7%		3.6%	3.3%	

Wg MSR/MSSF; mln PLN;

Dębica Wyniki za II kwartał

	II kwartał 2020	II kwartał 2019	zmiana	I-II kw. 2020	I-II kw. 2019	zmiana
Przychody	288.7	495.6	-41.7%	797.8	1 066.7	-25.2%
EBITDA	14.3	38.9	-63.3%	63.7	120.9	-47.3%
EBIT	-9.8	15.8	-	15.5	74.6	-79.2%
Zysk netto	-21.2	15.1	-	1.3	73.6	-98.3%
Marże						
Marża EBITDA	4.9%	7.9%		8.0%	11.3%	
Marża EBIT	-3.4%	3.2%		1.9%	7.0%	
Marża netto	-7.4%	3.0%		0.2%	6.9%	

Wg MSR/MSSF; mln PLN

Ambra Rekomendacja wypłaty 0.70 PLN dywidendy na akcję

Zarząd Ambry rekomenduje, by za rok obrotowy 2019/2020 zakończony 30 czerwca 2020 roku wypłacić dywidendę w wysokości 0.70 PLN na akcję. Rada nadzorcza spółki pozytywnie zaopiniowała propozycję zarządu. Decyzję o wypłacie dywidendy podejmie walne zgromadzenie Ambry. Rok wcześniej było to 0.68 PLN dywidendy na akcję.

Global Cosmed Podniesienie prognozy EBITDA do 28 mln PLN

Global Cosmed zrewidował prognozę na 2020 rok, która zakłada obecnie 28 mln PLN skonsolidowanego zysku EBITDA (wobec 22 mln PLN prognozowanych w lutym br.) i 348 mln PLN skonsolidowanych przychodów (wobec 329 mln PLN). Przedstawiona powyżej prognoza skonsolidowanego wyniku Global Cosmed uwzględnia osiągnięty dotychczas wynik finansowy, jak również potencjalne ryzyko wynikające z otoczenia ekonomicznego. Ze względu na wiele niewiadomych związanych z rozwojem pandemii COVID-19 należy ze szczególną ostrożnością podchodzić do planów dotyczących drugiej połowy roku.

Mabion Porozumienie z Vaxine ws. szczepionki na COVID-19

Mabion zawarł z australijską firmą biotechnologiczną Vaxine porozumienie (Memorandum of Understanding) określające warunki dalszych umów mających na celu nawiązanie współpracy na rzecz wspólnego rozwoju, produkcji i wprowadzenia na rynek w UE szczepionki na COVID-19. Po sfinalizowaniu umowy o współpracy, Mabion miałby się stać partnerem Vaxine, kierującym w przyszłości rozwojem klinicznym, produkcją i komercjalizacją szczepionki na rynku polskim i europejskim. Vaxine jest australijską firmą biotechnologiczną koncentrującą się na rozwoju szczepionek przeciwko grypie sezonowej i pandemicznej, COVID-19, wirusowemu zapaleniu wątroby typu B oraz japońskiemu zapaleniu mózgu.

Budimex Najwyżej oceniona oferta w przetargu GDDKiA

Oferta Budimeksu została oceniona najwyżej w przetargu GDDKiA dotyczącym budowy drogi S19 na odcinku od węzła Białystok Zachód do węzła Białystok Księżyno. Wartość oferty to 469,1mln zł netto. Termin zakończenia robót wynosi 36 miesięcy od daty zawarcia umowy.

Relpol Umowa z NCBiR na dofinansowanie

Relpol zawarł umowę z Narodowym Centrum Badań i Rozwoju na dofinansowanie projektu opracowania przemysłowych przekładników bistabilnych i technologii ich produkcji. Wartość projektu wynosi ok. 31,6 mln zł, a kwota dofinansowania nie więcej niż 12,7 mln zł. Jak podano, okres kwalifikowalności kosztów dla projektu trwa od 01 lipca 2020 r. do 30 czerwca 2023 r. Spółka zobowiązała się do zapewnienia trwałości efektów projektu przez okres 5 lat, od dnia zakończenia jego realizacji. Relpol informował, że przekładniki bistabilne są szeroko wykorzystywane jako elementy wykonawcze automatyki do zasilania układów sterowania procesami produkcyjnymi maszyn, urządzeń i robotów.

Famur Wyniki wezwania na Primetech

Famur zawarł transakcje nabycia w ramach wezwania 1.241.650 akcji Primetech. Rozliczenie transakcji nastąpi 17 września. 22 lipca Famur ogłosił wezwanie na Primetech, w ramach którego chciał kupić 4.178.208 akcji tej spółki, stanowiących 26,77% kapitału, po cenie 1,45 zł za akcję. Zapisy trwały od 11 sierpnia do 9 września. Famur posiadał przed wezwaniem 11.431.625 akcji spółki Primetech, stanowiących około 73,23% udział w kapitale. W wyniku wezwania Famur planował posiadać 100% akcji Primetech. Celem było wycofanie akcji spółki z obrotu na rynku regulowanym GPW.

PBG Żądanie natychmiastowego wykupu obligacji

Jeden z wierzycieli PBG, Sejf Parasol Fundusz Inwestycyjny Otwarty zażądał natychmiastowego wykupu trzech serii obligacji. Łączna wartość obligacji objętych żądaniem wynosi 453 mln zł. Zgodnie z warunkami emisji wykup obligacji objętych żądaniem natychmiastowego wykupu powinien nastąpić w pierwszym dniu roboczym po upływie 2 dni od zgłoszenia żądania przez obligatariusza.

Inpro Zmiany w składzie Zarządu

Spółka poinformowała, że Rada podjęła uchwały, w których odpowiednio: 1. powołała do Zarządu Spółki

Pana Roberta Franciszka Maraszka powierzając mu funkcję Wiceprezesa; 2. powołała do Zarządu Spółki Pana Marcina Tomasza Stefaniaka powierzając mu funkcję Wiceprezesa; 3. przyjęła rezygnację Pana Piotra Janusza Stefaniaka z piastowania funkcji Prezesa Zarządu Spółki i jednocześnie powierzyła wyżej wymienionemu funkcję Wiceprezesa; 4. przyjęła rezygnację Pana Krzysztofa Mariana Maraszka z piastowania funkcji Wiceprezesa Zarządu Spółki i jednocześnie powierzyła wyżej wymienionemu funkcję Prezesa Zarządu. Spółka wskazuje, że przedmiotowe zmiany w ocenie Rady Nadzorczej mają na celu lepsze rozłożenie pomiędzy członkami Zarządu zadań związanych z zarządzaniem i działalnością operacyjną INPRO S.A. oraz Grupą Kapitałową INPRO S.A. oraz mają na celu wsparcie polityki dynamicznego rozwoju Spółki. Nowo powołani członkowie Zarządu: Pan Robert Franiczek Maraszek oraz Pan Marcin Tomasz Stefaniak, mają wieloletnie doświadczenie w pracy w Spółce na kierowniczych stanowiskach związanych z procesami planowania i realizacji inwestycji oraz z prowadzeniem procesu budowanego.

Polnord Decyzja o odszkodowaniu za wygasłe prawo użytkowania wieczystego

Spółka poinformowała o otrzymaniu powiadomienia o wydanej przez Starostę Legionowskiego decyzji, ustalającej wysokość odszkodowania dla spółki w kwocie 7.4 mln PLN za wygasłe prawo użytkowania wieczystego działek, przejętych pod drogi publiczne na terenie warszawskiego Wilanowa. Decyzja nie jest ostateczna, przysługuje od niej odwołanie do Wojewody Mazowieckiego w Warszawie. Spółka złożyła od niej odwołanie". Polnord poinformował, że łączna kwota przyznanego spółce dotychczas odszkodowania za działki gruntu o łącznej powierzchni ok. 10 ha wyniosła 56.86 mln PLN.

ML System Zawarcie znaczących umów

Zarząd spółki ML System poinformował, że łączna wartość umów zawartych ze spółką Eco Delta Power Co., Ltd. w okresie od publikacji raportu nr 4/2020 z dnia 28 lutego 2020 roku do dnia 14.09.2020 wyniosła (w przeliczeniu na złote) 12.7 mln zł, tj. przekroczyła wartość 10% skonsolidowanych przychodów ze sprzedaży grupy kapitałowej Emitenta za okres ostatnich czterech kwartałów obrotowych. Przedmiotem zamówień były elementy fotowoltaiczne. W innym przypadku, łączna wartość umów zawartych przez Emitenta z Grupą Kapitałową Sunpro Power w okresie od publikacji raportu nr 3/2020 z dnia 2 lutego 2020 roku do dnia 14.09.2020 wyniosła (w przeliczeniu na złote) 11 mln zł, tj. przekroczyła wartość 10% skonsolidowanych przychodów ze sprzedaży grupy kapitałowej Emitenta za okres ostatnich czterech kwartałów obrotowych. Przedmiotem zamówień były również elementy fotowoltaiczne.

Odlewnie Polskie Wypłata dywidendy

Zarząd spółki Odlewnie Polskie poinformował, że zgodnie z uchwałą ZWZA została wypłacona akcjonariuszom Spółki dywidenda za 2019 r. w kwocie 5.027 mln zł. Dywidenda została wypłacona w wysokości 0.25 zł na każdą akcję. W wypłacie dywidendy nie brało udziału 554 500 akcji zakupionych przez Spółkę w ramach realizacji Programu Motywacyjnego i w związku z tym przeznaczona na wypłatę dywidendy i nierozdzielona kwota w wysokości 138 625 zł została przeznaczona na kapitał zapasowy. Dzień dywidendy ustalony był na 28.07.2020 r.

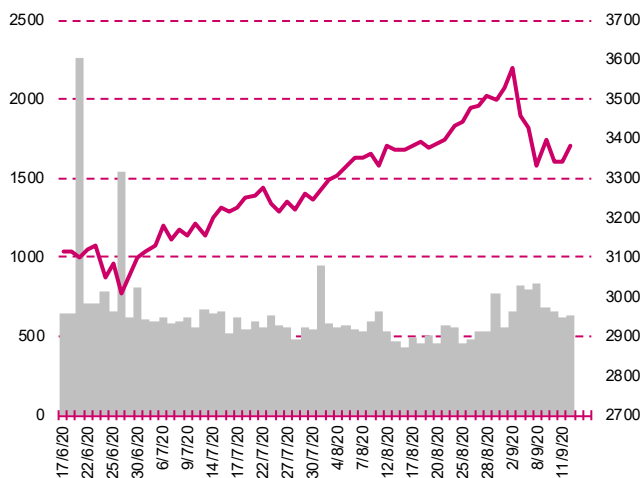
PlayWay Zawiązanie spółki Purple Frog

Zarząd spółki PlayWay S.A. poinformował, iż w dniu 14.09.2020 r. spółka wraz z innymi podmiotami zawiązała nową spółkę tj. Purple Frog Spółka z ograniczoną odpowiedzialnością z siedzibą w Milanówku. Kapitał zakładowy Purple Frog wynosi 10 000 zł i dzieli się na 200 udziałów po 50 zł każdy. PlayWay objął 49 udziałów, o łącznej wartości 2 450 zł, w zamian za wkład 2 450 zł tj. 24.5% w kapitale zakładowym Purple Frog. Reszta udziałów (tj. 151 szt.) została objęta przez zespół deweloperski oraz inwestora który zapewnił finansowanie pierwszej autorskiej produkcji Purple Frog.

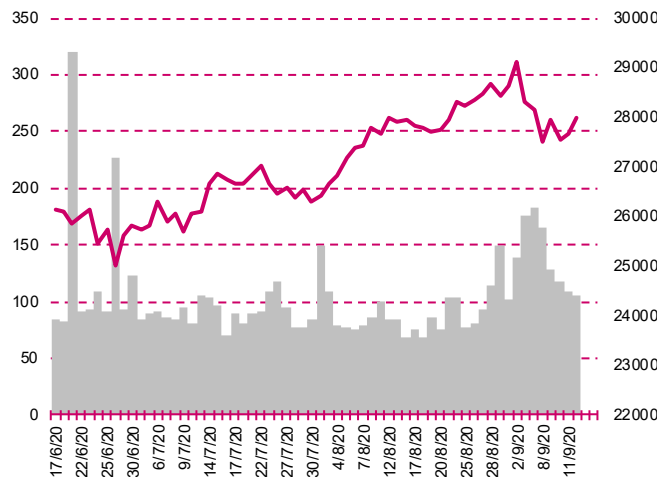
Starward Industries Termin prezentacji pierwszej gry na platformie Steam

Zarząd Starward Industries S.A. poinformował, że w dniu 15 września 2020 r. nastąpi prezentacja pierwszej gry wideo spółki o roboczym tytule „P#1”. Tytuł zostanie zaprezentowany poprzez platformę dystrybucji cyfrowej Steam.

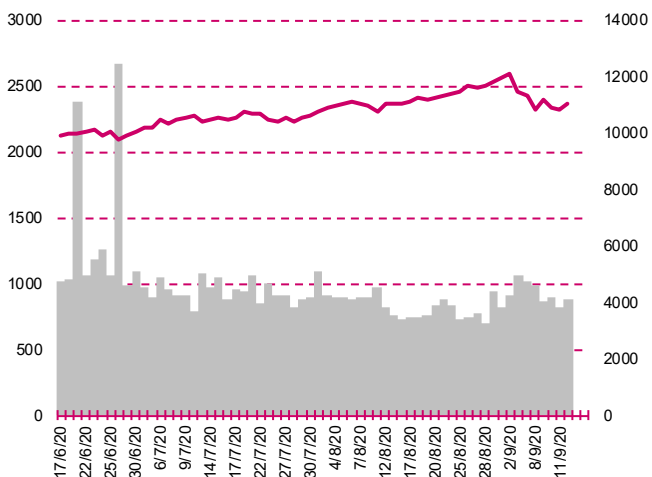
S&P500



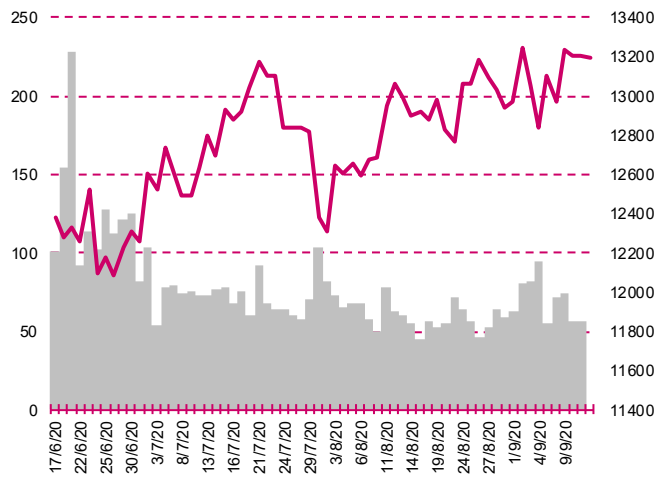
DOW JONES



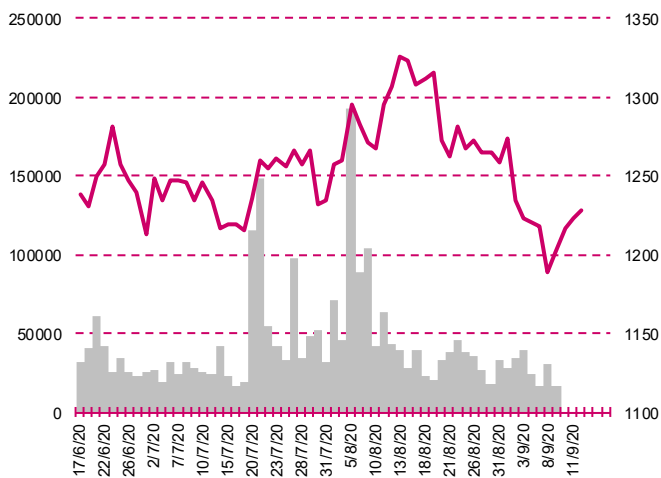
NASDAQ



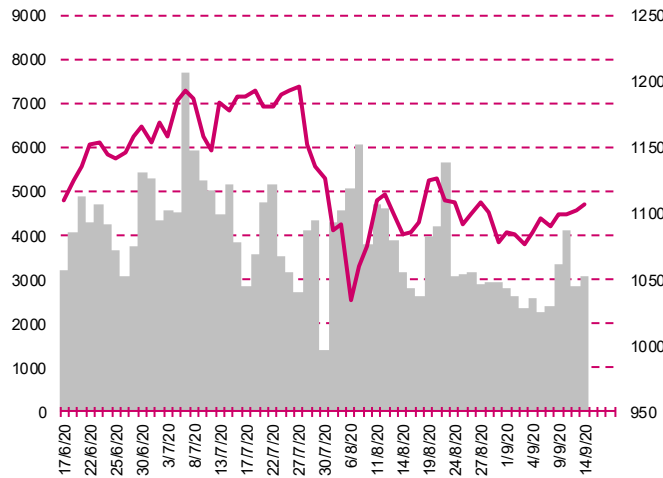
DAX



RTSi\$



XU100



Kalendarium

	Poniedziałek 14 września '20	Wtorek 15 września '20	Środa 16 września '20	Czwartek 17 września '20	Piątek 18 września '20
Dane makro	Produkcja przemysłowa (JP), (EU), Bilans płatniczy (PL)	Decyzja ws. stóp procentowych (PL), Produkcja przemysłowa (CN), Sprzedaż detaliczna (CN), Inflacja CPI (PL), Indeks instytutu ZEW (GER), Produkcja	Handel zagraniczny (JP), (EU), Inflacja CPI (UK), Sprzedaż detaliczna (US), Decyzja FOMC ws. stóp procentowych (US)	Decyzja BoJ ws. stóp procentowych (JP), Sprzedaż detaliczna (UK), Przeciętne zatrudnienie i wynagrodzenie (PL), Inflacja konsumencka (EU), Pozwolenia na	Inflacja CPI (JP), Produkcja przemysłowa (PL), Raport Uniwersytetu Michigan (US)
Wyniki spółek	DEBICA, BIOMEDLUB	ATENDE, OTLOG, RYVU, POLNORD, PRAGMAFA, AMBRA	TRAKCJA, BEST, KOMPAP, PHN, MLSYSTEM, SNIEZKA, MÓJ	AUTOPARTN, PMPG, PROCAD, MFO, ULMA, URSUS, POZBUD, FERRO, ARCHICOM, WITTCHEN, LUBAWA, ERG, ODLEWNIE, WIELTON	OTMUCHOW, AMICA, SELENAFM, DGA, PEPEES
Dzień dywidendy	LOTOS	BIOGENED, POLTRONIC, PGSSOFT, MSM, AC, MARVIPOL	KRUSZWICA		CARPATHIA, DEVELIA
Inne					

	Poniedziałek 21 września '20	Wtorek 22 września '20	Środa 23 września '20	Czwartek 24 września '20	Piątek 25 września '20
Dane makro	Produkcja budowlano-montażowa (PL), Sprzedaż detaliczna (PL)	Sprzedaż domów na rynku wtórnym (US)	Indeks PMI dla przemysłu, wst. (JP)(GER)(EU)(US), Indeks PMI dla usług, wst. (GER)(EU)(US), Stopa bezrobocia (PL)	Indeks instytutu Ifo (GER), Wnioski o zasiłek dla bezrobotnych (US), Sprzedaż nowych domów (US)	Zamówienia na dobra bez środków trans., wst. (US), Zamówienia na dobra trwałego użytku, wst. (US)
Wyniki spółek	ZREMB, KRUSZWICA, SONEL, NEWAG, PRAGMAINK	MABION, MEGARON, MONNARI	ABPL, YOLO, TRANSPOL, HERKULES, TIM, UNIMA, ECHO, ESOTIQ	RANKPROG, MASTERPHA, MEXPOLSKA, IDEABANK, COMPERIA, MAKARONPL, SKARBIEC	PROCHEM, BRASTER, AGORA, WORKSERV, SANWIL, XTPL, WOJAS, TXM, IZOBLOK
Dzień dywidendy	KETY			STALPROFI	NOVITA
Inne					

Departament Analiz

Marcin Materna, CFA

Doradca inwestycyjny
+48 22 598 26 82
marcin.materna@millenniumdm.pl

Marcin Palenik, CFA

+48 22 598 26 71
marcin.palenik@millenniumdm.pl

Sebastian Siemiątkowski

+48 22 598 26 05
sebastian.siemiatkowski@millenniumdm.pl

Artur Topczewski

Doradca inwestycyjny
+48 22 598 26 59
artur.topczewski@millenniumdm.pl

Adam Zajler

+48 22 598 26 88
adam.zajler@millenniumdm.pl

Dyrektor
banki, ubezpieczenia

Analityk
branża spożywcza,
handel

Analityk
fundusze inwestycyjne

Analityk
fundusze inwestycyjne

Analityk
akcje

Departament Sprzedaży

Radosław Zawadzki

+48 22 598 26 34
radoslaw.zawadzki@millenniumdm.pl

Arkadiusz Szumilak, CFA

+48 22 598 26 75
arkadiusz.szumilak@millenniumdm.pl

Jarosław Oldakowski

+48 22 598 26 11
jaroslaw.oldakowski@millenniumdm.pl

Leszek Iwaniec

+48 22 598 26 90
leszek.iwaniec@millenniumdm.pl

Marek Pszczółkowski

+48 22 598 26 60
marek.pszczolkowski@millenniumdm.pl

Marcin Czerwonka

+48 22 598 26 70
marcin.czerwonka@millenniumdm.pl

Dyrektor

Millennium Dom Maklerski S.A.
ul. Żaryna 2A, Millennium Park III
02-593 Warszawa Polska

Ważne informacje

Wszelkie informacje zawarte w niniejszym raporcie mają wyłącznie charakter informacyjny i nie stanowią one rekomendacji w rozumieniu Rozporządzenia delegowanego komisji (UE) 2016/958 z dnia 9 marca 2016 r. uzupełniającego rozporządzenie Parlamentu Europejskiego i Rady (UE) nr 596/2014 w odniesieniu do regulacyjnych standardów technicznych dotyczących środków technicznych do celów obiektywnej prezentacji rekomendacji inwestycyjnych lub innych informacji rekomendujących lub sugerujących strategię inwestycyjną oraz ujawniania interesów partycularnych lub wskazań konfliktów interesów, w wyniku doradztwa inwestycyjnego, oferty ani też kierowanego do kogokolwiek (lub jakiegokolwiek grupy osób) zaproszenia do zawarcia transakcji na instrumencie bądź instrumentach finansowych.

Niniejszy raport został przygotowany z dochowaniem należytej staranności i rzetelności, w oparciu o fakty uznane za wiarygodne, jednak Millennium Dom Maklerski S.A. nie gwarantuje, że są one w pełni dokładne i kompletne. Podstawą przygotowania raportu były wszelkie informacje na temat spółek, jakie były publicznie dostępne i znane sporządzającemu do dnia jego sporządzenia. Przedstawione prognozy są oparte wyłącznie o analizę przeprowadzoną przez Millennium Dom Maklerski S.A. bez uzgodnień ze spółkami będącymi przedmiotem raportu ani z innymi podmiotami i opierają się na szeregu założeń, które w przyszłości mogą okazać się nietrafne. Millennium Dom Maklerski S.A. nie udziela żadnego zapewnienia, że podane prognozy sprawdzą się. Inwestowanie w akcje spółek wymienionych w niniejszej analizie wiąże się z szeregiem ryzyk związanych między innymi z sytuacją makroekonomiczną, zmianami regulacji prawnych, zmianami sytuacji na rynkach towarowych, ryzykiem stóp procentowych, których wyeliminowanie jest praktycznie niemożliwe.

Treść raportu nie była udostępniona spółkom będącym przedmiotem raportu przed jego opublikowaniem. Millennium Dom Maklerski S.A. nie ponosi odpowiedzialności za szkody poniesione w wyniku decyzji podjętych na podstawie informacji zawartych w niniejszym raporcie analitycznym.

Osoba lub osoby wskazane w prawym dolnym rogu pierwszej strony niniejszego raportu sporządziły analizę, informacja o stanowiskach osób sporządzających jest zawarta w górnej części ostatniej strony niniejszej publikacji. Wynagrodzenie otrzymywane przez osoby sporządzające raport nie jest bezpośrednio zależne od wyników finansowych uzyskiwanych przez Millennium Dom Maklerski S.A. w ramach transakcji lub usług z zakresu bankowości inwestycyjnej, dotyczących instrumentów finansowych emitentów, których dotyczy niniejszy raport.

Niniejszy raport stanowi badanie inwestycyjne i został przygotowany przez Millennium Dom Maklerski S.A. wyłącznie na potrzeby klientów Millennium Dom Maklerski S.A., nie stanowi reklamy ani oferowania papierów wartościowych, może być on także dystrybuowany za pomocą środków masowego przekazu, na podstawie każdorazowej decyzji Dyrektora Departamentu Doradztwa i Analiz. Rozpowszechnianie lub powielanie niniejszego materiału w całości lub w części bez pisemnej zgody Millennium Dom Maklerski S.A. jest zabronione. Niniejszy dokument, ani jego kopia nie mogą zostać bezpośrednio lub pośrednio przekazane lub wydane osobom w USA, Australii, Kanadzie, Japonii.

Nadzór nad Millennium Dom Maklerski S.A. sprawuje Komisja Nadzoru Finansowego.

Powiązania Millennium Dom Maklerski S.A. ze spółkami będącymi przedmiotem niniejszego raportu

Jest możliwe, że Millennium Dom Maklerski S.A. w ramach prowadzonej działalności maklerskiej świadczy, będzie świadczył, lub w przeszłości świadczył usługi na rzecz spółek i innych podmiotów wymienionych w niniejszym raporcie. Millennium Dom Maklerski S.A. nie wyklucza złożenia emitentowi papierów wartościowych, będących przedmiotem raportu oferty świadczenia usług maklerskich. Informacje o konflikcie interesów powstałym w związku ze sporządzeniem raportu (o ile występuje) znajdują się poniżej.

Millennium Dom Maklerski S.A. pełni funkcję animatora emitenta dla spółek: Ciech, Wielton, Selena FM, Skyline, Eurotel, Dekpol, GKS Katowice, Lokum Deweloper, Zamet Industry, od których otrzymał wynagrodzenie z tego tytułu. Millennium Dom Maklerski S.A. pełni funkcję animatora rynku dla spółek: Ciech, Wielton, Selena FM, Skyline, KGHM, PZU, GKS Katowice, Eurotel, Dekpol, Lokum Deweloper, Zamet Industry.

Millennium Dom Maklerski S.A. w ciągu ostatnich 12 miesięcy pełnił funkcję oferującego w trakcie oferty publicznej dla akcji spółki: Lokum Deweloper S.A., od której otrzymał wynagrodzenie z tego tytułu. Millennium Dom Maklerski S.A. w ciągu ostatnich 12 miesięcy mógł zawierać umowy ze spółkami Getin Noble Bank oraz Getin Holding w zakresie bankowości inwestycyjnej.

Spółki będące przedmiotem raportu mogą być klientami Grupy Kapitałowej Millennium Banku S.A., głównego akcjonariusza Millennium Dom Maklerskiego S.A. Pomiędzy Millennium Dom Maklerski S.A., a spółkami będącymi przedmiotem niniejszego raportu nie występują żadne inne powiązania, o których mowa w Rozporządzeniu delegowanym komisji (UE) 2016/958 z dnia 9 marca 2016 r. uzupełniającego rozporządzenie Parlamentu Europejskiego i Rady (UE) nr 596/2014 w odniesieniu do regulacyjnych standardów technicznych dotyczących środków technicznych do celów obiektywnej prezentacji rekomendacji inwestycyjnych lub innych informacji rekomendujących lub sugerujących strategię inwestycyjną oraz ujawniania interesów partycularnych lub wskazań konfliktów interesów, które byłyby znane sporządzającemu niniejszy raport.

Rozwiązania organizacyjne ustanowione w celu zapobiegania konfliktom interesów:

Zasady zarządzania konfliktami interesów w Millennium Dom Maklerski S.A. zostały zawarte w Polityce zarządzania konfliktami interesów w Millennium Dom Maklerski S.A.

Przyjęte dla zapobiegania konfliktom interesów rozwiązania organizacyjne określa między innymi Regulamin organizacyjny Spółki Akcyjnej Millennium Dom Maklerski, który przewiduje: (a) nadzór nad osobami, których główne funkcje obejmują prowadzenie działań w imieniu lub świadczenie usług dla Klientów, których interesy mogą być sprzeczne lub w inny sposób reprezentują różne sprzeczne interesy, w tym interesy Domu Maklerskiego; (b) środki zapobiegające lub ograniczające wywieranie przez osobę trzecią niewłaściwego wpływu na sposób, w jaki upoważniona osoba wykonuje czynności w ramach usług świadczonych przez Dom Maklerski (c) organizacyjne oddzielenie od siebie osób (zespołów) zajmujących się wykonywaniem czynności, które wiążą się z ryzykiem powstania konfliktu interesów, (d) zapewnienie każdej jednostce organizacyjnej Domu Maklerskiego i jej pracownikom niezależności w zakresie, w jakim dotyczy to interesów Klientów, na rzecz których taka jednostka wykonuje określone czynności.

Przyjęte dla zapobiegania konfliktom interesów rozwiązania organizacyjne określa również Regulamin wynagradzania, który zapewnia, że nie istnieją żadne powiązania pomiędzy wysokością wynagrodzeń pracowników różnych jednostek organizacyjnych lub wysokością przychodów osiąganych przez różne jednostki organizacyjne, jeżeli jednostki te wykonują czynności, które wiążą się z ryzykiem powstania konfliktu interesów.

Ograniczenia dotyczące przepływu informacji w celu zapobiegania konfliktom interesów, w tym informacji poufnych i stanowiących tajemnicę zawodową, określa Regulamin ochrony przepływu informacji poufnych oraz stanowiących tajemnicę zawodową w Millennium Dom Maklerski S.A.