

# Raport dzienny

20 sierpnia 2020

## Główne indeksy

Indeks		Zmiana 1D	Zmiana 1M	Zmiana 1Y	obroty PLN/USDm
WIG20	1 833	↓ -0.39%	-0.4%	-13.1%	470/126
WIG30	2 106	↓ -0.50%	-0.6%	-12.8%	435/117
mWIG40	3 695	↓ -0.62%	1.0%	-2.4%	153/41
sWIG80	14 722	↓ -0.34%	2.6%	27.0%	44/12
WIG	52 262	↓ -0.44%	0.2%	-7.0%	740/199
WIGBANKI	3 993	↓ -1.45%	-5.2%	-43.8%	80/21

## Główne indeksy światowe

		1D	1M	3M	1Y
Dow Jones	27 693	↓ -0.31%	3.79%	12.68%	6.67%
S&P500	3 375	↓ -0.44%	3.78%	13.57%	16.35%
NASDAQ	11 146	↓ -0.57%	3.52%	18.89%	40.23%
DAX	12 977	↑ 0.74%	-0.53%	15.62%	11.38%
RTSI\$	1 316	↑ 0.37%	6.51%	7.41%	4.09%
XU100	1 125	↑ 2.95%	-5.71%	10.10%	17.12%

## Surowce

		1D	1M	3M	1Y
Miedź (USD/t)	6 685.0	↑ 1.79%	3.7%	24.8%	15.8%
Ropa (USD/bbl)	45.0	↓ -0.82%	3.5%	21.9%	-21.5%
Węgiel koks. (USD/t)		↑			
Złoto (USD/OZ)	1 946.7	↓ -0.89%	7.2%	11.4%	29.4%

## Waluty

		1D	1M	3M	1Y
USD/PLN	3.7177	↑ 0.28%	-4.6%	-10.1%	-5.4%
EUR/PLN	4.4017	↓ -0.04%	-1.2%	-3.0%	1.0%
EUR/USD	1.1840	↓ -0.32%	3.5%	7.9%	6.7%
USD/HUF	295.66	↑ 0.75%	-4.0%	-7.2%	0.2%

## Informacje ze spółek

**PGNIG** Skonsolidowane wyniki finansowe

**Tauron** Skonsolidowane wyniki finansowe

**PKP Cargo** Skonsolidowane wyniki finansowe

**Benefit Systems** Skonsolidowane wyniki finansowe

**KGHM** Skonsolidowane wyniki za II kwartał

**Wasko** Porozumienie uchylające karę 8,6 mln PLN

**Voxel** Decyzja o wypłacie 0,91 zł dywidendy na akcję

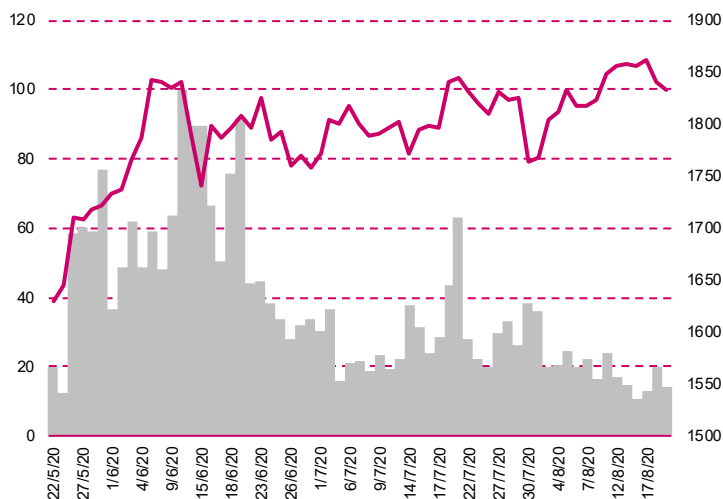
**Unimot** Zaawansowane rozmowy z kolejnym partnerem Avia Solar

**Enter Air** Porozumienie z Boeingiem dot. odszkodowania

**Biomed Lublin** Term sheet na dystrybucję produktu Distreptaza

**Vantage Development** Zapowiedź przedterminowego wykupu obligacji

## WIG20



## Rentowność skarbowych papierów dłużnych

	3M	1Y	2Y	5Y	10Y
Polska	0.13%	0.07%	0.17%	0.79%	1.39%
Węgry	0.30%	0.38%	0.67%	1.53%	2.23%
Niemcy	-0.54%	-0.56%	-0.67%	-0.67%	-0.47%
USA	0.09%	0.13%	0.14%	0.28%	0.68%

## Najbardziej aktywne akcje

		1D	1M	% obrotów	obroty(PLN/USD)
CD PROJEKT	415.00	↑ 2.14%	5.6%	10.1%	47/12
KGHM	138.25	↑ 1.65%	25.0%	8.6%	40/10
PKN ORLEN	52.58	↓ -1.94%	-11.2%	7.5%	35/9
DINO POLSKA	238.00	↑ 1.19%	18.8%	5.3%	25/6

## Wygrani/Przegrani

		1D		1D
TAURONPE	2.56	↑ 2.15%	JSW	15.53 ↓ -4.99%
CD PROJEKT	415.00	↑ 2.14%	LOTOS	43.22 ↓ -4.76%

## Wydarzenia w spółkach

Spółka	Wydarzenie
K2INTERNT	Zwyczajne walne zgromadzenie
GRUPAAZOTY	Nadzwyczajne walne zgromadzenie
KETY	Zwyczajne walne zgromadzenie

## Prognozy makro

Godz.	Wydarzenie	Będzie	Ostatnio
10:00	Produkcja przemysłu siewa (r/r)	PL	-1.2% 0.5%
14:30	Wnioski o zasiłek dla bezrobotnych	US	925 tys. 963 tys.

## Informacje ze spółek

### PGNIG

#### Skonsolidowane wyniki finansowe

	II kwartał 2019	II kwartał 2018	zmiana r/r	I-II kw. 2019	I-II kw. 2018	zmiana
Przychody	7 282	8 284	-12.1%	21 038	22 624	-7.0%
EBITDA	7 274	962	656.1%	9 352	3 180	194.1%
EBIT	6 449	285	2162.8%	7 656	1 714	346.7%
Zysk netto	5 141	232	2115.9%	5 920	1 332	344.4%
<b>Marże</b>						
Marża EBITDA	99.9%	11.6%		44.5%	14.1%	
Marża EBIT	88.6%	3.4%		36.4%	7.6%	
Marża netto	70.6%	2.8%		28.1%	5.9%	

Wg MSR/MSSF; mln PLN;

### Tauron

#### Skonsolidowane wyniki finansowe

	II kwartał 2019	II kwartał 2018	zmiana r/r	I-II kw. 2019	I-II kw. 2018	zmiana
Przychody	4 622.4	4 238.7	9.1%	9 888.0	9 325.8	6.0%
EBITDA	1 224.0	728.3	68.1%	2 138.8	1 882.9	13.6%
EBIT	709.8	257.5	175.7%	1 139.5	924.7	23.2%
Zysk netto	-478.1	316.0	-	136.3	671.5	-79.7%
<b>Marże</b>						
Marża EBITDA	26.5%	17.2%		21.6%	20.2%	
Marża EBIT	15.4%	6.1%		11.5%	9.9%	
Marża netto	-10.3%	7.5%		1.4%	7.2%	

Wg MSR/MSSF; mln PLN;

### PKP Cargo

#### Skonsolidowane wyniki finansowe

	II kwartał 2019	II kwartał 2018	zmiana r/r	I-II kw. 2019	I-II kw. 2018	zmiana
Przychody	928.9	1 164.4	-20.2%	1 964.6	2 425.3	-19.0%
EBITDA	116.7	191.6	-39.1%	206.7	450.1	-54.1%
EBIT	-76.4	15.0	-	-182.0	101.9	-
Zysk netto	77.5	-5.2	-	-191.9	47.9	-
<b>Marże</b>						
Marża EBITDA	12.6%	16.5%		10.5%	18.6%	
Marża EBIT	-8.2%	1.3%		-9.3%	4.2%	
Marża netto	8.3%	-0.4%		-9.8%	2.0%	

Wg MSR/MSSF; mln PLN;

## Benefit Systems

### Skonsolidowane wyniki finansowe

	II kwartał 2019	kons	II kwartał 2018	zmiana r/r	I-II kw. 2019	I-II kw. 2018	zmiana
Przychody	161.4	113.2	373.5	-56.8%	547.5	727.6	-24.8%
EBITDA	19.3	1.5	80.0	-75.9%	115.6	161.6	-28.5%
EBIT	-33.9	-46.4	37.9	-	9.1	69.8	-87.0%
Zysk netto	-40.8	-36.9	39.9	-	-38.8	56.2	-
<b>Marże</b>							
Marża EBITDA	12.0%	1.3%	21.4%		21.1%	22.2%	
Marża EBIT	-21.0%	-41.0%	10.1%		1.7%	9.6%	
Marża netto	-25.3%	-32.6%	10.7%		-7.1%	7.7%	

Wg MSR/MSSF; mln PLN;

## KGHM

### Skonsolidowane wyniki za II kwartał

	II kwartał 2020	II kwartał 2019	zmiana I-II kw. 2020	I-II kw. 2019	zmiana	
Przychody	5 649.0	5 740.0	-1.6%	10 948.0	11 228.0	-2.5%
EBITDA	322.0	988.0	-67.4%	2 236.0	2 459.0	-9.1%
EBIT	-148.0	520.0	-	1 283.0	1 538.0	-16.6%
Zysk netto	10.0	417.0	-97.6%	702.0	969.0	-27.6%
<b>Marże</b>						
Marża EBITDA	5.7%	17.2%		20.4%	21.9%	
Marża EBIT	-2.6%	9.1%		11.7%	13.7%	
Marża netto	0.2%	7.3%		6.4%	8.6%	

Wg MSR/MSSF; mln PLN

## Wasko

### Porozumienie uchylające karę 8,6 mln PLN

Wasko podpisało porozumienie z firmą Nexera, na mocy którego Nexera zobowiązuje się do nie dochodzenia od Wasko roszczenia o zapłatę kary umownej w kwocie 8.560.553,00 zł, naliczonej za opóźnienie w wykonaniu zamówień złożonych na podstawie umów z 2017 roku na wykonanie światłowodowej sieci szerokopasmowej FTTH w technologii GPON, polegających w szczególności na podłączaniu jednostek oświatowych do sieci FTTH, w związku z programem Operacyjnym Polska Cyfrowa - I Oś priorytetowa POPC - "Powszechny dostęp do szybkiego Internetu" - działanie 1.1 "Wylimitowanie terytorialnych różnic w możliwości dostępu do szerokopasmowego Internetu o wysokich przepustowościach" - drugi konkurs. W dniu 31 maja 2019 roku Wasko zawarła z Nexera ugodę, na mocy której Nexera cofnęła oświadczenie o nałożeniu kary, pod warunkiem wykonania zobowiązań Wasko zawartych w ugodzie.

## Voxel

### Decyzja o wypłacie 0,91 zł dywidendy na akcję

Akcjonariusze spółki Voxel zdecydowali o przeznaczeniu na wypłatę dywidendy 9,6 mln zł z zysku wypracowanego w 2019 roku, co daje 0,91 zł dywidendy na akcję. Pozostała część zysku - w wysokości 9,7 mln zł - zostanie przeznaczona na kapitał rezerwowy - fundusz dywidendowy. Dzień dywidendy ustalono na 26 sierpnia, a termin jej wypłaty na 11 września 2020 r.

## Unimot

### Zaawansowane rozmowy z kolejnym partnerem Avia Solar

Unimot Energia i Gaz, spółka z grupy kapitałowej Unimot, rozwijająca markę Avia Solar - podpisała umowę współpracy z firmą Blachotrapez dotyczącą wspólnych działań na rynku instalacji paneli słonecznych dla klientów indywidualnych. Grupa Unimot prowadzi także zaawansowane rozmowy z

partnerem, który zapewni marce Avia Solar szeroki dostęp do firm. Umowy należy się spodziewać w najbliższych tygodniach. Kilka tygodni temu prezes Unimotu informował, że grupa prowadzi negocjacje z trzema podmiotami, dotyczące współpracy w obszarze fotowoltaiki i marki Avia Solar. Pierwszym efektem tych rozmów jest podpisana dziś umowa z Grupą Blachotrapez.

#### Enter Air

##### **Porozumienie z Boeingiem dot. odszkodowania**

Enter Air zawarł z Boeingiem pakiet umów, w ramach którego rozlicza odszkodowanie za straty poniesione w wyniku uziemienia samolotów Boeing 737-8 Max oraz przesuwą dostawę czterech wcześniej zamówionych samolotów, zwiększając jednocześnie zamówienie o kolejne dwa. Umowa z amerykańskim producentem przewiduje również opcję zakupu dwóch kolejnych samolotów tego samego typu. Po podpisaniu umowy z Boeingiem łączna liczba zamówionych samolotów wyniesie osiem, w tym dwa w opcji. W horyzoncie 7 letnim, po zrealizowaniu całego zamówienia Enter Air będzie latał 10 nowymi Boeingami.

#### Biomed Lublin

##### **Term sheet na dystrybucję produktu Distreptaza**

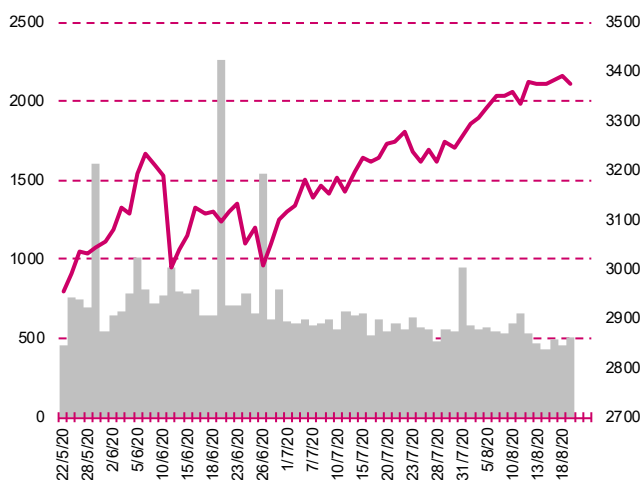
Spółka zawarła Term Sheet ze spółką Symphar Sp. z o.o. z siedzibą w Warszawie, w którym ustalono podstawowe warunki biznesowe współpracy między stronami w zakresie dystrybucji produktu Distreptaza na terytorium Polski. Warunki te będą następnie uwzględnione w umowie dystrybucyjnej, która zostanie podpisana pomiędzy Stronami nie później niż do 30 września 2020 r. Symphar zobowiązał się nabywać Distreptazę od spółki, a następnie sprzedawać je wyłącznie na terytorium Rzeczypospolitej Polskiej. Symphar zobowiązał się także do aktywnej promocji i reklamy produktu. Strony rozpoczną współpracę w zakresie promocji Produktu począwszy od dnia 1 września 2020 r., zaś w zakresie dystrybucji Produktu począwszy od dnia 1 listopada 2020 r. Strony określiły prognozowany plan sprzedaży produktu, którego wartość wynosi ok. 36.7 mln PLN w okresie 5 pierwszych lat obowiązywania umowy dystrybucyjnej.

#### Vantage Development

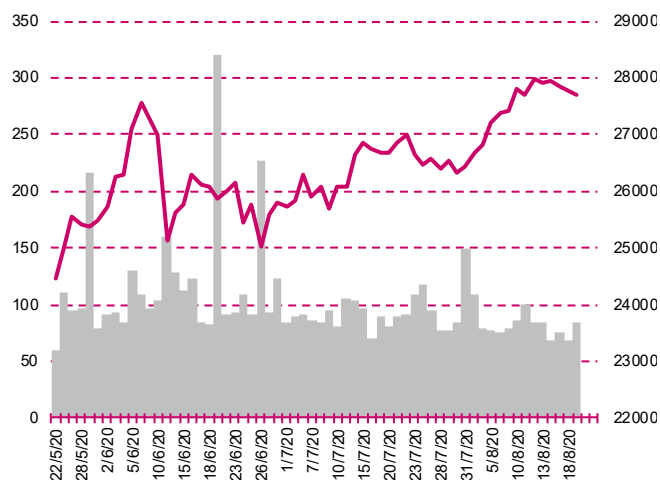
##### **Zapowiedź przedterminowego wykupu obligacji**

Zarząd poinformował, iż podjął działania zmierzające do przeprowadzenia przedterminowego wykupu wszystkich pozostałych w obrocie obligacji serii R oznaczonych przez Krajowy Depozyt Papierów Wartościowych S.A. kodem ISIN PLVTGDL00150 oraz wszystkich pozostałych w obrocie obligacji serii T oznaczonych przez Krajowy Depozyt Papierów Wartościowych S.A. kodem ISIN PLVTGDL00176. Na obecnym etapie Zarząd analizuje wszystkie możliwe opcje, związane z możliwością przeprowadzenia przedterminowego wykupu Obligacji. Zarząd nie wyklucza prowadzenia analiz wraz z domem maklerskim oraz podejmowania kontaktów z obligatariuszami.

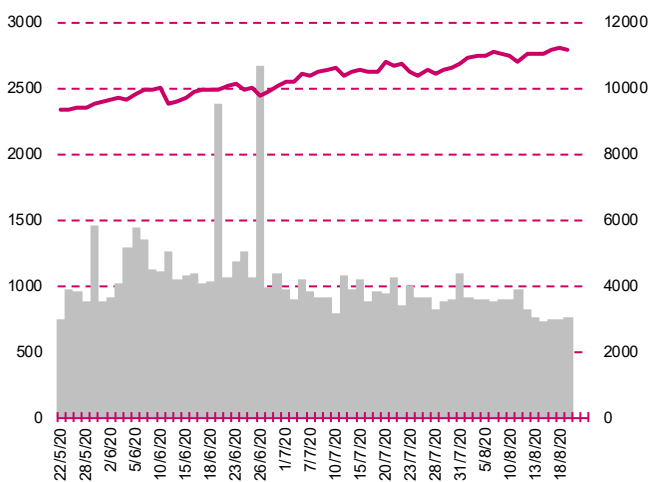
**S&P500**



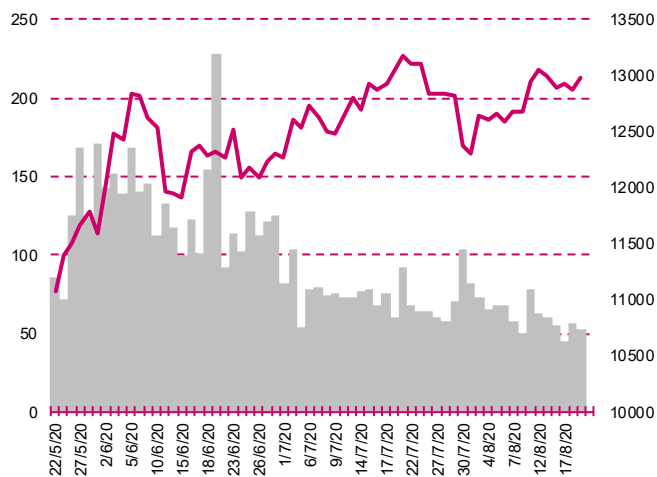
**DOW JONES**



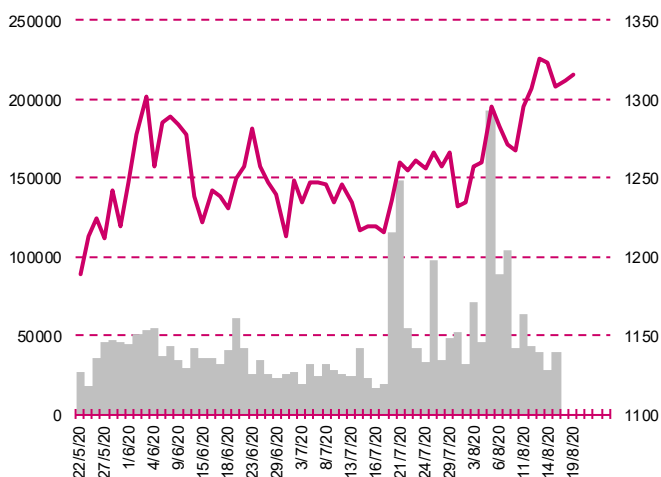
**NASDAQ**



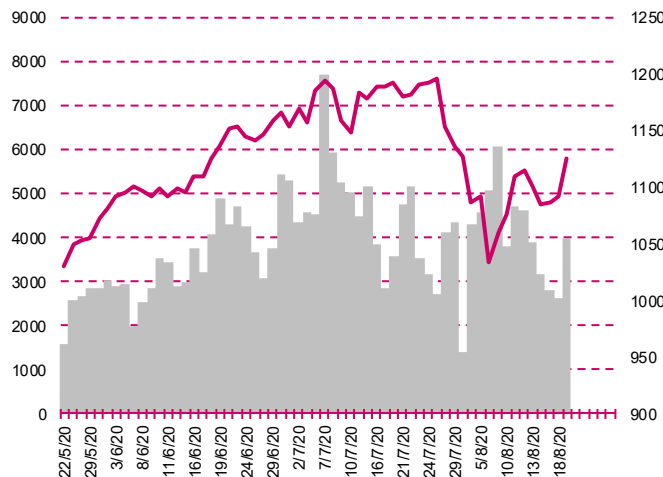
**DAX**



**RTSI\$**



**XU100**



## Kalendarium

	Poniedziałek 17 sierpnia '20	Wtorek 18 sierpnia '20	Środa 19 sierpnia '20	Czwartek 20 sierpnia '20	Piątek 21 sierpnia '20
Dane makro	PKB, wst. (JP), Produkcja przemysłowa n.s.a., fin. (JP), Inflacja bez cen żywności i energii (PL)	Pozwolenia na budowę domów (US), Rozpoczęcie budowy domów (US)	Zatrudnienie (PL), Wynagrodzenie (PL), Inflacja HICP (EU)	Inflacja PPI (GER), Produkcja przemysłowa (PL), Wnioski o zasiłek dla bezrobotnych (US)	Indeks PMI dla przemysłu, wst. (JP)(GER)(EU)(US), Indeks PMI dla usług, wst. (GER)(EU)(US), Produkcja budowlano-montażowa (PL), Sprzedaż detaliczna (PL)
Wyniki spółek	COGNOR, POLMT	R22	ARCTIC, BENEFIT, ALIOR, KGHM, TAURONPE, ZUE	OPONEO.PL, APLISENS, JSW, GTC, RADPOL, PCCROKITA, PGNIG, PKPCARGO	DINOPL, WAWEL, EDINVEST, ELZAB, VOXEL, SWISSMED
Dzień dywidendy	APATOR				PLASTBOX
Inne					

	Poniedziałek 24 sierpnia '20	Wtorek 25 sierpnia '20	Środa 26 sierpnia '20	Czwartek 27 sierpnia '20	Piątek 28 sierpnia '20
Dane makro		PKB s.a., fin. (GER), Stopa bezrobocia (PL), Indeks instytutu Ifo (GER), Sprzedaż nowych domów (US), Indeks zaufania konsumentów - Conference Board (US)	Zamówienia na dobra bez środków trans., wst. (US), Zamówienia na dobra trwałego użytku, wst. (US)	PKB (annualizowany), rew. (US), Wnioski o zasiłek dla bezrobotnych (US)	Dochody Amerykanów (US), Indeks Uniwersytetu Michigan, fin. (US)
Wyniki spółek	TSGAMES, UNIMOT, POLIMEXMS	DOMDEV, HANDLOWY, EUROCASH, WIRTUALNA, BUDIMEX, MLPGROUP	GOBARTO, RELPOL, VRG, IZOBLOK	CYFRPLSAT, KRUK, NEUCA, IMCOMPANY, K2INTERNET, CNT, 11BIT, PRIMETECH, IMS, ALUMETAL, JWCONSTR, PCCEXOL, ASSECOPOL, TOYA	SUWARY, COMARCH, DECORA, APATOR, LENTEX, VIGOSYS, IZOSTAL, PBKM, SEKO, STALPROD, I2DEV, CDRL, MARVIPOL, LIVECHAT
Dzień dywidendy					ODLEWNIE
Inne					

## Departament Analiz

### Marcin Materna, CFA

Doradca inwestycyjny  
+48 22 598 26 82  
marcin.materna@millenniumdm.pl

### Dyrektor

banki, ubezpieczenia

### Marcin Palenik, CFA

+48 22 598 26 71  
marcin.palenik@millenniumdm.pl

### Analityk

branża spożywcza,  
handel

### Sebastian Siemiątkowski

+48 22 598 26 05  
sebastian.siemiatkowski@millenniumdm.pl

### Analityk

fundusze inwestycyjne

### Artur Topczewski

Doradca inwestycyjny  
+48 22 598 26 59  
artur.topczewski@millenniumdm.pl

### Analityk

fundusze inwestycyjne

### Adam Zajler

+48 22 598 26 88  
adam.zajler@millenniumdm.pl

### Analityk

akcje

## Departament Sprzedaży

### Radosław Zawadzki

+48 22 598 26 34  
radoslaw.zawadzki@millenniumdm.pl

### Dyrektor

### Arkadiusz Szumilak, CFA

+48 22 598 26 75  
arkadiusz.szumilak@millenniumdm.pl

### Jarosław Oldakowski

+48 22 598 26 11  
jaroslaw.oldakowski@millenniumdm.pl

### Leszek Iwaniec

+48 22 598 26 90  
leszek.iwaniec@millenniumdm.pl

### Marek Pszczółkowski

+48 22 598 26 60  
marek.pszczolkowski@millenniumdm.pl

### Marcin Czerwonka

+48 22 598 26 70  
marcin.czerwonka@millenniumdm.pl

**Millennium Dom Maklerski S.A.**  
**ul. Żaryna 2A, Millennium Park III**  
**02-593 Warszawa Polska**

### Ważne informacje

Wszelkie informacje zawarte w niniejszym raporcie mają wyłącznie charakter informacyjny i nie stanowią one rekomendacji w rozumieniu Rozporządzenia delegowanego komisji (UE) 2016/958 z dnia 9 marca 2016 r. uzupełniającego rozporządzenie Parlamentu Europejskiego i Rady (UE) nr 596/2014 w odniesieniu do regulacyjnych standardów technicznych dotyczących środków technicznych do celów obiektywnej prezentacji rekomendacji inwestycyjnych lub innych informacji rekomendujących lub sugerujących strategię inwestycyjną oraz ujawniania interesów partycularnych lub wskazań konfliktów interesów, w wyniku doradztwa inwestycyjnego, oferty ani też kierowanego do kogokolwiek (lub jakiegokolwiek grupy osób) zaproszenia do zawarcia transakcji na instrumencie bądź instrumentach finansowych.

Niniejszy raport został przygotowany z dochowaniem należytej staranności i rzetelności, w oparciu o fakty uznane za wiarygodne, jednak Millennium Dom Maklerski S.A. nie gwarantuje, że są one w pełni dokładne i kompletne. Podstawą przygotowania raportu były wszelkie informacje na temat spółek, jakie były publicznie dostępne i znane sporządzającemu do dnia jego sporządzenia. Przedstawione prognozy są oparte wyłącznie o analizę przeprowadzoną przez Millennium Dom Maklerski S.A. bez uzgodnień ze spółkami będącymi przedmiotem raportu ani z innymi podmiotami i opierają się na szeregu założeń, które w przyszłości mogą okazać się nietrafne. Millennium Dom Maklerski S.A. nie udziela żadnego zapewnienia, że podane prognozy sprawdzą się. Inwestowanie w akcje spółek wymienionych w niniejszej analizie wiąże się z szeregiem ryzyk związanych między innymi z sytuacją makroekonomiczną, zmianami regulacji prawnych, zmianami sytuacji na rynkach towarowych, ryzykiem stóp procentowych, których wyeliminowanie jest praktycznie niemożliwe.

Treść raportu nie była udostępniona spółkom będącym przedmiotem raportu przed jego opublikowaniem. Millennium Dom Maklerski S.A. nie ponosi odpowiedzialności za szkody poniesione w wyniku decyzji podjętych na podstawie informacji zawartych w niniejszym raporcie analitycznym.

Osoba lub osoby wskazane w prawym dolnym rogu pierwszej strony niniejszego raportu sporządziły analizę, informacja o stanowiskach osób sporządzających jest zawarta w górnej części ostatniej strony niniejszej publikacji. Wynagrodzenie otrzymywane przez osoby sporządzające raport nie jest bezpośrednio zależne od wyników finansowych uzyskiwanych przez Millennium Dom Maklerski S.A. w ramach transakcji lub usług z zakresu bankowości inwestycyjnej, dotyczących instrumentów finansowych emitentów, których dotyczy niniejszy raport.

Niniejszy raport stanowi badanie inwestycyjne i został przygotowany przez Millennium Dom Maklerski S.A. wyłącznie na potrzeby klientów Millennium Dom Maklerski S.A., nie stanowi reklamy ani oferowania papierów wartościowych, może być on także dystrybuowany za pomocą środków masowego przekazu, na podstawie każdorazowej decyzji Dyrektora Departamentu Doradztwa i Analiz. Rozpowszechnianie lub powielanie niniejszego materiału w całości lub w części bez pisemnej zgody Millennium Dom Maklerski S.A. jest zabronione. Niniejszy dokument, ani jego kopia nie mogą zostać bezpośrednio lub pośrednio przekazane lub wydane osobom w USA, Australii, Kanadzie, Japonii.

Nadzór nad Millennium Dom Maklerski S.A. sprawuje Komisja Nadzoru Finansowego.

### Powiązania Millennium Dom Maklerski S.A. ze spółkami będącymi przedmiotem niniejszego raportu

Jest możliwe, że Millennium Dom Maklerski S.A. w ramach prowadzonej działalności maklerskiej świadczy, będzie świadczył, lub w przeszłości świadczył usługi na rzecz spółek i innych podmiotów wymienionych w niniejszym raporcie. Millennium Dom Maklerski S.A. nie wyklucza złożenia emitentowi papierów wartościowych, będących przedmiotem raportu oferty świadczenia usług maklerskich. Informacje o konflikcie interesów powstałym w związku ze sporządzeniem raportu (o ile występuje) znajdują się poniżej.

Millennium Dom Maklerski S.A. pełni funkcję animatora emitenta dla spółek: Ciech, Wielton, Selena FM, Skyline, Eurotel, Dekpol, GKS Katowice, Lokum Deweloper, Zamet Industry, od których otrzymał wynagrodzenie z tego tytułu. Millennium Dom Maklerski S.A. pełni funkcję animatora rynku dla spółek: Ciech, Wielton, Selena FM, Skyline, KGHM, PZU, GKS Katowice, Eurotel, Dekpol, Lokum Deweloper, Zamet Industry.

Millennium Dom Maklerski S.A. w ciągu ostatnich 12 miesięcy pełnił funkcję oferującego w trakcie oferty publicznej dla akcji spółki: Lokum Deweloper S.A., od której otrzymał wynagrodzenie z tego tytułu. Millennium Dom Maklerski S.A. w ciągu ostatnich 12 miesięcy mógł zawierać umowy ze spółkami Getin Noble Bank oraz Getin Holding w zakresie bankowości inwestycyjnej.

Spółki będące przedmiotem raportu mogą być klientami Grupy Kapitałowej Millennium Banku S.A., głównego akcjonariusza Millennium Domu Maklerskiego S.A. Pomiędzy Millennium Dom Maklerski S.A., a spółkami będącymi przedmiotem niniejszego raportu nie występują żadne inne powiązania, o których mowa w Rozporządzeniu delegowanym komisji (UE) 2016/958 z dnia 9 marca 2016 r. uzupełniającego rozporządzenie Parlamentu Europejskiego i Rady (UE) nr 596/2014 w odniesieniu do regulacyjnych standardów technicznych dotyczących środków technicznych do celów obiektywnej prezentacji rekomendacji inwestycyjnych lub innych informacji rekomendujących lub sugerujących strategię inwestycyjną oraz ujawniania interesów partycularnych lub wskazań konfliktów interesów, które byłyby znane sporządzającemu niniejszy raport.

### Rozwiązania organizacyjne ustanowione w celu zapobiegania konfliktom interesów:

Zasady zarządzania konfliktami interesów w Millennium Domu Maklerskim S.A. zostały zawarte w Polityce zarządzania konfliktami interesów w Millennium Domu Maklerskim S.A.

Przyjęte dla zapobiegania konfliktom interesów rozwiązania organizacyjne określa między innymi Regulamin organizacyjny Spółki Akcyjnej Millennium Dom Maklerski, który przewiduje: (a) nadzór nad osobami, których główne funkcje obejmują prowadzenie działań w imieniu lub świadczenie usług dla Klientów, których interesy mogą być sprzeczne lub w inny sposób reprezentują różne sprzeczne interesy, w tym interesy Domu Maklerskiego; (b) środki zapobiegające lub ograniczające wywieranie przez osobę trzecią niewłaściwego wpływu na sposób, w jaki upoważniona osoba wykonuje czynności w ramach usług świadczonych przez Dom Maklerski (c) organizacyjne oddzielenie od siebie osób (zespołów) zajmujących się wykonywaniem czynności, które wiążą się z ryzykiem powstania konfliktu interesów, (d) zapewnienie każdej jednostce organizacyjnej Domu Maklerskiego i jej pracownikom niezależności w zakresie, w jakim dotyczy to interesów Klientów, na rzecz których taka jednostka wykonuje określone czynności.

Przyjęte dla zapobiegania konfliktom interesów rozwiązania określa również Regulamin wynagradzania, który zapewnia, że nie istnieją żadne powiązania pomiędzy wysokością wynagrodzeń pracowników różnych jednostek organizacyjnych lub wysokością przychodów osiąganych przez różne jednostki organizacyjne, jeżeli jednostki te wykonują czynności, które wiążą się z ryzykiem powstania konfliktu interesów.

Ograniczenia dotyczące przepływu informacji w celu zapobiegania konfliktom interesów, w tym informacji poufnych i stanowiących tajemnicę zawodową, określa Regulamin ochrony przepływu informacji poufnych oraz stanowiących tajemnicę zawodową w Millennium Domu Maklerskim S.A.