

Raport dzienny

6 lipca 2020

Główne indeksy

Indeks		Zmiana 1D	Zmiana 1M	Zmiana 1Y	obroty PLN/USDm
WIG20	1 801	↓ -0.17%	-2.3%	-23.1%	304/77
WIG30	2 074	↓ -0.15%	-2.7%	-23.0%	306/77
mWIG40	3 610	↑ 0.40%	0.1%	-12.3%	94/23
sWIG80	13 860	↑ 0.93%	5.9%	16.8%	39/10
WIG	50 959	↑ 0.04%	-1.0%	-15.9%	433/109
WIGBANKI	4 242	↓ -0.50%	-3.3%	-45.5%	75/18

Główne indeksy światowe

		1D	1M	3M	1Y
Dow Jones	25 827	↑ 0.36%	-1.68%	22.68%	-4.22%
S&P500	3 130	↑ 0.45%	0.23%	25.77%	4.48%
NASDAQ	10 208	↑ 0.52%	5.42%	38.44%	24.94%
DAX	12 528	↓ -0.64%	-2.49%	24.35%	-0.32%
RTSI\$	1 235	↓ -1.05%	-3.94%	14.01%	-11.69%
XU100	115 749	↓ -0.99%	5.21%	25.72%	16.17%

Surowce

		1D	1M	3M	1Y
Miedź (USD/t)	6 017.0	↓ -0.92%	8.9%	24.3%	1.7%
Ropa (USD/bbl)	43.2	↑ 0.96%	1.9%	16.9%	-29.8%
Węgiel koks. (USD/t)		↑			
Złoto (USD/OZ)	1 774.6	↑ 0.14%	5.3%	7.4%	26.8%

Waluty

		1D	1M	3M	1Y
USD/PLN	3.9519	↓ -0.42%	0.7%	-6.4%	4.1%
EUR/PLN	4.4617	↓ -0.08%	0.7%	-2.2%	4.8%
EUR/USD	1.1288	↑ 0.36%	0.0%	4.5%	0.7%
USD/HUF	312.49	↓ -0.39%	2.6%	-7.2%	7.9%

Informacje ze spółek

Wojas Skonsolidowane wyniki kwartalne

Mercator Medical Zawarcie umów na dostawy rękawic za 328mln PLN

Develia Sprzedaż i przekazania lokali w II kwartale

Lokum Deweloper Sprzedaż i przekazania lokali w II kwartale

Archicom Sprzedaż i przekazania lokali w II kwartale

BoomBit Szacunkowe przychody za czerwiec

Ten Square Games Szacunkowe przychody za II kw. 2020

Kompap Spółka wypłaci 0.39 zł dywidendy na akcję

CI Games Gra „Sniper Ghost Warrior Contracts” osiągnęła zwrot z inwestycji

Pyramid Games Umowa z Ultimate Games

Wittchen Spadek przychodów w II kw. 2020

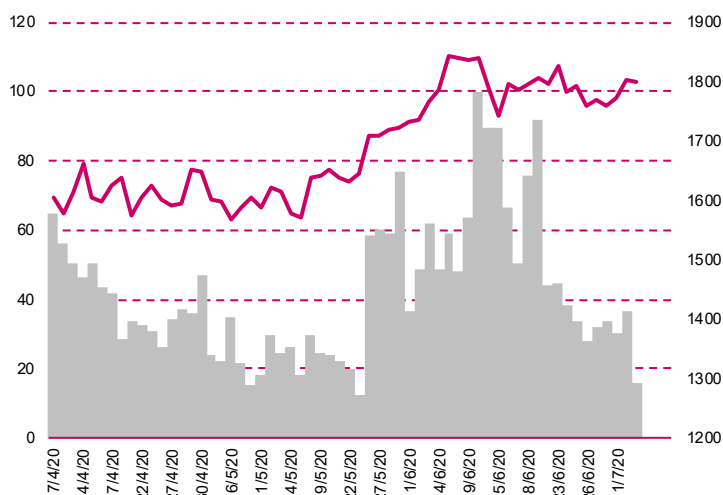
Budimex Przegląd opcji strategicznych

Biomed-Lublin Umowy na dostaw osocza z przeciwciałami anty-SARS-CoV-2

Apator Decyzja wypłaty 1,1 zł dywidendy na akcję

PGNiG Prezes PGNiG Termika o stanie prac inwestycyjnych

WIG20



Rentowność skarbowych papierów dłużnych

	3M	1Y	2Y	5Y	10Y
Polska	0.16%	0.04%	0.13%	0.72%	1.36%
Węgry	0.15%	0.33%	0.58%	1.32%	2.23%
Niemcy	-0.54%	-0.54%	-0.68%	-0.68%	-0.43%
USA	0.14%	0.16%	0.15%	0.30%	0.67%

Najbardziej aktywne akcje

		1D	1M	% obrotów	obroty(PLN/USD)
CD Projekt	406.00	↑ 0.27%	3.9%	9.2%	28/7
KGHM	94.26	↓ -1.17%	3.0%	6.8%	20/5
PKO BP	23.27	↓ -0.94%	-1.3%	6.2%	18/4
PKN Orlen	63.44	↓ -0.13%	-12.7%	5.1%	15/3

Wygrani/Przegrani

		1D		1D
LPP	6385.00	↑ 4.33%	Tauron PE	2.45 ↓ -2.23%
Orange	6.57	↑ 1.23%	Lotos	59.72 ↓ -1.78%

Wydarzenia w spółkach

Spółka	Wydarzenie
COMARCH	Dzień dywidendy - 1.50 PLN na akcję
STALEXP	Dzień wypłaty dywidendy - 0.05 PLN na akcję
VINDEXUS	Zwyczajne walne zgromadzenie

Prognozy makro

Godz.	Wydarzenie	Będzie	Ostatnio
15:45	Indeks PMI dla usług, fin.	US 46.7	37.5
16:00	Indeks ISM dla usług	US 50.0	45.4

Informacje ze spółek

Wojas

Skonsolidowane wyniki kwartalne

	I kwartał 2020	I kwartał 2019	zmiana (r/r)
Przychody	52.7	50.7	3.9%
EBITDA	-0.8	5.9	-
EBIT	-9.0	-2.3	-
Zysk netto	-8.1	-3.1	-
Marże			
Marża EBITDA	-1.6%	11.7%	
Marża EBIT	-17.1%	-4.6%	
Marża netto	-15.4%	-6.2%	

Wg MSR/MSSF; mln PLN

Mercator Medical

Zawarcie umów na dostawy rękawic za 328mln PLN

Zarząd spółki poinformował, że powziął wiadomość o zawarciu przez Mercator Medical (Thailand) Ltd. ("MMT") dwóch umów, których przedmiotem są dostawy rękawic produkowanych przez MMT: 1) Umowa z Unispace Health Pty Limited z siedzibą w Sydney, Australia na dostawy rękawic za łączną cenę, w przeliczeniu na złote, ok. 168.997 tys. PLN. Umowa reguluje m.in. zasady odbioru produktów, płatności, reklamacji, rozwiązywania ewentualnych sporów oraz rozwiązania umowy. 2) Umowa z Unispace Health Limited z siedzibą w Londynie regulująca zasady odbioru produktów, płatności, reklamacji, rozwiązywania ewentualnych sporów oraz rozwiązania umowy w odniesieniu do części dostaw, o których emitent informował w raportach bieżących nr 25/2020 z dnia 7 czerwca 2020 r. oraz 27/2020 z dnia 15 czerwca 2020 r. Łączna wartość wszystkich umów zawartych przez MMT z Unispace UK uległa przy tym obniżeniu do kwoty, w przeliczeniu na złote, ok. 159.301 tys. PLN. Dostawy objęte tymi umowami realizowane będą do stycznia 2021 r. Wartość powyższych umów przekracza 10% wartości skonsolidowanych przychodów ze sprzedaży za okres czterech ostatnich kwartałów obrotowych.

Develia

Sprzedaż i przekazania lokali w II kwartale

Spółka poinformowała, że w II kwartale sprzedała 112 lokali (-61.0% r/r i -64.0% k/k) oraz przekazała 61 lokali (-85.5% r/r i -64.0% k/k). Wg spółki z powodu lockdownu i dużej niepewności odnośnie rozwoju sytuacji, sprzedaż na początku II kwartału wyhamowała. W kwietniu Develia zanotowała ujemną sprzedaż: -7 lokali, ponieważ utrudnione było prowadzenie niemal każdej działalności gospodarczej, a klienci obawiali się o przyszłość i wstrzymywali się z decyzjami dotyczącymi zakupu mieszkania. W kolejnych miesiącach wraz z odmrażaniem gospodarki, sytuacja zaczęła wracać do normy i obserwowany był stopniowy wzrost zainteresowania ofertą. W maju sprzedaż wyniosła 40 mieszkań, natomiast w czerwcu 79. To oznacza tendencję wzrostową, jednak klienci są nadal ostrożni w podejmowaniu decyzji.

Lokum Deweloper

Sprzedaż i przekazania lokali w II kwartale

Spółka poinformowała, że w II kwartale sprzedała 41 lokali (-50.0% r/r i -12.8% k/k) oraz przekazała 14 lokali (-95.8% r/r i -94.5% k/k).

Archicom

Sprzedaż i przekazania lokali w II kwartale

Spółka poinformowała, że w II kwartale sprzedała 220 lokali (-37.0% r/r i -24.9% k/k) oraz przekazała 188 lokali (-74.2% r/r i -62.5% k/k).

BoomBit

Szacunkowe przychody za czerwiec

BoomBit szacuje, że odnotował w czerwcu 9.1 mln zł skonsolidowanych przychodów wobec 10.6 mln zł w maju. Spółka szacuje, że koszty prowizji platform (Google, Apple) wyniosły 0.76 mln zł wobec 0.7 mln zł w maju. Koszty kampanii marketingowych (tzw. user acquisition) spadły do 4.49 mln zł z 5.34 mln zł w maju. BoomBit podał, że w czerwcu przychody, pomniejszone o koszty marketingu (związane z pozyskiwaniem użytkowników) oraz prowizje platform dystrybucyjnych, wyniosły ok. 3.8 mln zł w porównaniu do ok. 4.6 mln zł w maju 2020 (spadek o 16% m/m). W pierwszym półroczu 2020 szacunkowe przychody z gier BoomBit wyniosły ok. 70 mln zł, podczas gdy w całym 2019 roku sprzedaż sięgnęła 49.7 mln zł. Nakłady marketingowe w I półroczu wyniosły ok. 35 mln zł wobec 13 mln zł w całym 2019 roku. W informacji prasowej BoomBit poinformował, że w czerwcu 2020 łączna liczba pobrań gier grupy wyniosła około 15 mln. Od początku roku do połowy czerwca gry BoomBit przekroczyły 100 mln pobrań. Najwięcej pobrań - ponad 3 mln w czerwcu i 31 mln razy od debiutu w grudniu 2019 roku - notuje gra „Ramp Car Jumping”.

Ten Square Games

Szacunkowe przychody za II kw. 2020

Szacunkowe przychody Ten Square Games w drugim kwartale wzrosły do 169,5 mln zł z 94,9 mln zł w poprzednim kwartale. W szacunkowej kwocie przychodów 157.2 mln zł odnosi się do przychodów wygenerowanych przez grę „Fishing Clash”, co stanowi ok. 93% skonsolidowanych przychodów.

Kompap

Spółka wypłaci 0.39 zł dywidendy na akcję

Akcjonariusze Przedsiębiorstwa Produkcyjno-Handlowego Kompap zdecydowali o przeznaczeniu na wypłatę dywidendy 1.83 mln zł, czyli 0.39 zł na akcję. Kwotę 15.1 tys. zł spółka przeznaczy na kapitał zapasowy. Dzień dywidendy to 16 lipca, a jej wypłata ma nastąpić 13 sierpnia 2020 roku.

CI Games

Gra „Sniper Ghost Warrior Contracts” osiągnęła zwrot z inwestycji

Gra „Sniper Ghost Warrior Contracts” osiągnęła w drugim kwartale całkowity zwrot z inwestycji. Jak podano, łączne skonsolidowane przychody ze sprzedaży gry od daty premiery (22 listopada 2019) do 30 czerwca 2020 roku przewyższyły łączne nakłady związane ze stworzeniem i wydaniem gry, w tym kosztem jej produkcji, marketingiem, kosztami wytworzenia na nośnikach fizycznych oraz opłatami licencyjnymi związanymi z silnikiem, na którym oparta jest gra. Przy szacowanym poziomie sprzedaży gry na poziomie 51.0 mln zł w tym okresie, zysk z gry szacowany jest na poziomie 3 mln zł.

Pyramid Games

Umowa z Ultimate Games

Pyramid Games zawarł umowę z Ultimate Games na portowanie i wydanie gry „Rover Mechanic Simulator” na konsole Nintendo Switch, Xbox One i PlayStation 4. Na podstawie zawartej umowy, emitent jako właściciel praw autorskich do gry w wersji na PC, udzielił licencjodawcy wyłącznej, nieograniczonej terytorialnie, pięcioletniej licencji niezbędnej do wykonania portu oraz wydania przez licencjodawcę gry na wspomniane powyżej konsole. Zgodnie z zawartą umową, licencjodawca jest uprawniony do udzielania dalszych licencji w zakresie niezbędnym do wykonania przedmiotu umowy. Umowa została zawarta na okres pięciu lat, z możliwością jej przedłużenia. Wynagrodzenie spółki uzależnione jest od ilości sprzedanych egzemplarzy gry, którą trudno przewidzieć.

Wittchen

Spadek przychodów w II kw. 2020

Skonsolidowane przychody ze sprzedaży Wittchena wyniosły 32.8 mln zł w II kw. 2020 r. i były niższe o 41% w skali roku. Przychody ze sprzedaży detalicznej wyniosły 30.7 mln zł w II kw., zaś ze sprzedaży w segmencie B2B wyniosły 1.7 mln zł i były odpowiednio niższe o 38% r/r i niższe o 71% r/r. W całej I poł. 2020 r. skonsolidowane przychody ze sprzedaży Wittchena wyniosły 77.6 mln zł i były niższe o 27% w skali roku, poinformowała także spółka. Przychody ze sprzedaży detalicznej wyniosły 70.2 mln zł w I poł., zaś ze sprzedaży w segmencie B2B wyniosły 6.4 mln zł i były odpowiednio niższe o 26% r/r i niższe o 44% r/r. Segment detaliczny obejmuje sprzedaż salonów detalicznych, sprzedaż internetową oraz

pozostałą sprzedaż detaliczną, zaś segment B2B obejmuje sprzedaż krajową oraz sprzedaż eksportową do firm i klientów korporacyjnych.

Budimex

Przegląd opcji strategicznych

Budimex rozpoczął przegląd opcji strategicznych segmentu deweloperskiego grupy. W ramach przeglądu, Budimex zamierza przeanalizować scenariusze obejmujące m.in. pozyskanie znaczącego inwestora lub inwestorów dla działalności deweloperskiej (zarówno mniejszościowych jak i większościowego), zawarcie aliansu strategicznego z innym podmiotem, wprowadzenie spółki na giełdę w Warszawie. Analizie ma zostać poddana także możliwość dywersyfikacji działalności deweloperskiej w kierunku budowy wartości aktywa. Lista możliwych scenariuszy nie jest zamknięta i nie wyklucza uwzględnienia innych, niewymienionych opcji, jeżeli takie pojawią się w wyniku realizacji przeglądu, nie wyłączając zbycia aktywów. Budimex wybierze doradcę zewnętrznego, który wesprze zarząd w przeprowadzeniu procesu przeglądu opcji strategicznych. Wynikiem przeglądu może być także podjęcie decyzji o zaniechaniu wprowadzania zmian w zakresie strategii rozwoju segmentu deweloperskiego Grupy Budimex.

Biomed-Lublin

Umowy na dostaw osocza z przeciwciałami anty-SARS-CoV-2

Biomed-Lublin rozpoczyna proces zawierania umów z Regionalnymi Centrami Krwiodawstwa i Krwiolecznictwa w zakresie dostawy osocza zawierającego przeciwciała anty-SARS-CoV-2 na warunkach ustalonych z Narodowym Centrum Krwi. Przedmiotem umów jest wytworzenie, kwalifikacja i dostawa osocza ludzkiego zawierającego przeciwciała anty-SARS-CoV-2 do wytwarzania produktu leczniczego GAMMA anty-SARS-CoV-2 do badań klinicznych. Regionalne centrum zobowiązuje się do produkcji i badania osocza, a spółka do odbioru osocza zawierającego przeciwciała w uzgodnionych wcześniej terminach i zapłaty ceny za osocze. Umowy zawierane są w związku z realizacją projektu "Otrzymanie immunoglobuliny ludzkiej z osocza ludzkiego pozyskiwanego od dawców po przebytej infekcji wirusowej SARS-CoV-2", celem którego jest przeprowadzenie badań klinicznych i jak najszybsze opracowanie i wdrożenie do stosowania skutecznej terapii, która może być stosowana zarówno u pacjentów ze stwierdzoną infekcją wirusem SARS-CoV-2 jak i/lub osób podejrzanych o infekcję oraz/i narażonych na infekcję tymże patogenem. Na potrzeby realizacji projektu Biomed potrzebuje ok. 160-200 litrów osocza.

Aparator

Decyzja wypłaty 1,1 zł dywidendy na akcję

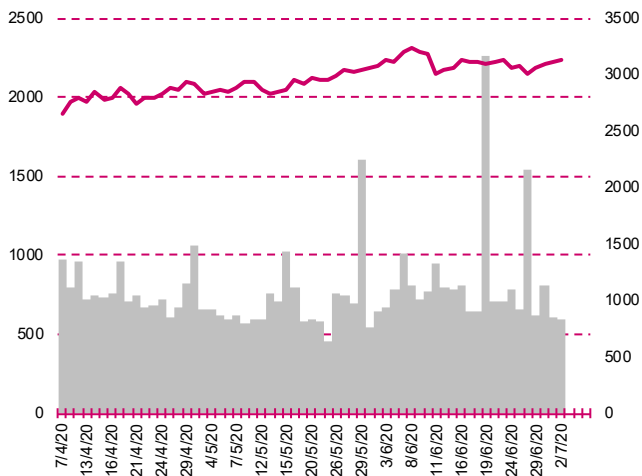
Zwyczajne Walne Zgromadzenie Apatora zdecydowało o przeznaczeniu na dywidendę kwoty 36,09 mln zł, co daje 1,1 zł brutto dywidendy na akcję. Akcjonariuszom Apatora posiadającym akcje w dniu 5 grudnia 2019 roku została wypłacona 12 grudnia 2019 roku zaliczka na poczet przewidywanej dywidendy z zysku za 2019 rok w łącznej wysokości 14,77 mln zł, czyli 0,45 zł brutto na akcję. Pozostała część dywidendy w łącznej wysokości 21,32 mln zł, czyli 0,65 zł brutto na akcję, zostanie wypłacona 31 sierpnia 2020 roku. Prawo do tej części dywidendy uzyskają akcjonariusze posiadający akcje Apatora w dniu 17 sierpnia 2020 roku.

PGNiG

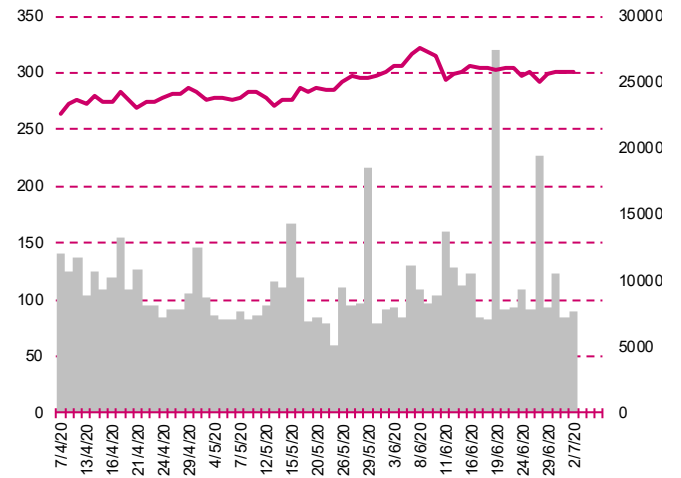
Prezes PGNiG Termika o stanie prac inwestycyjnych

Prezes PGNiG Termika Paweł Stańczyk podczas Ogólnopolskiego Szczytu Energetycznego w Gdańsku wypowiadał się na temat stanu prac inwestycyjnych. Według niego blok gazowo-parowy w Stalowej Woli powinien być oddany w najbliższych tygodniach. Wykonawca bloku na warszawskim Żeraniu sygnalizuje możliwe opóźnienia inwestycji. Blok o mocy 497 MWe i 326 MWt jest realizowany przez konsorcjum firm Mitsubishi Hitachi i Polimex-Mostostal. Ma zostać oddany w IV kwartale tego roku.

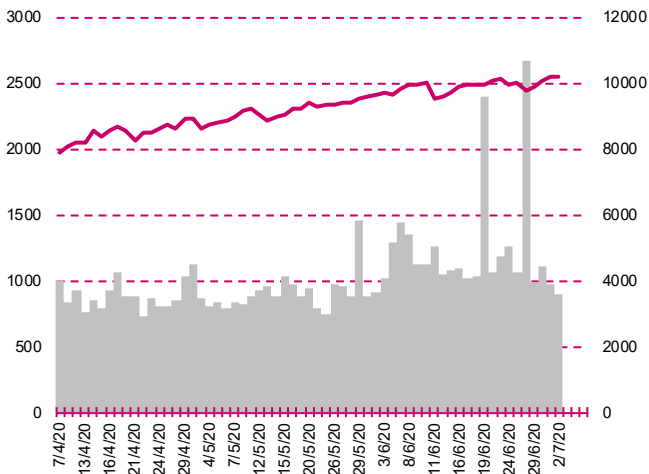
S&P500



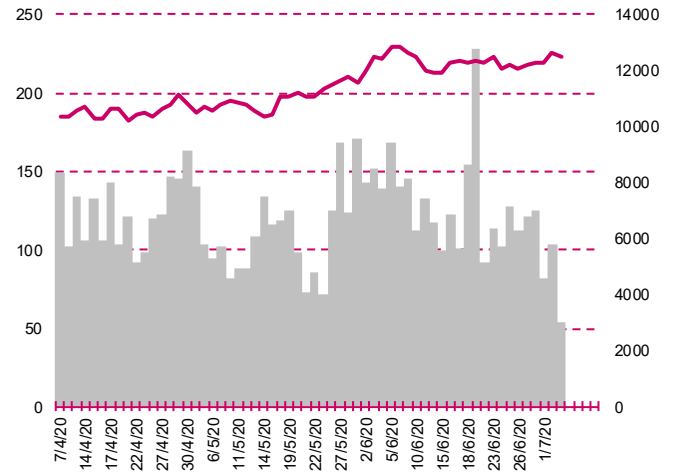
DOW JONES



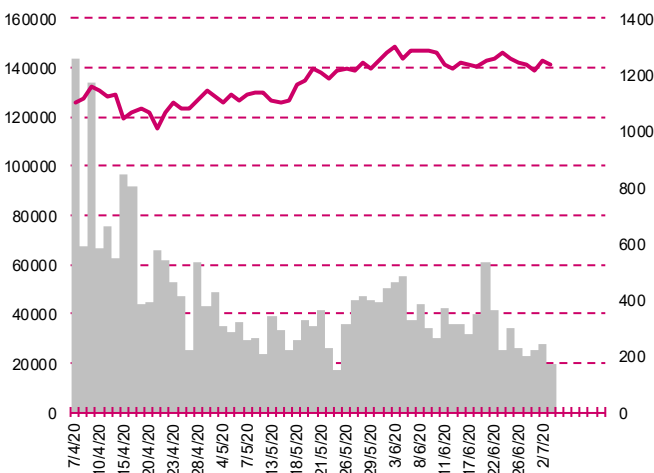
NASDAQ



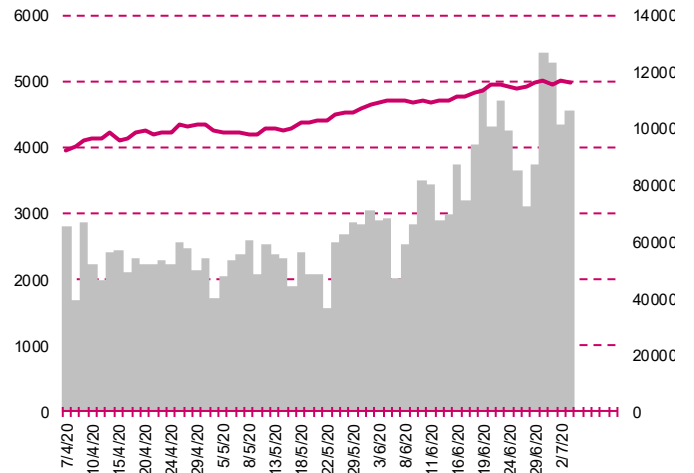
DAX



RTSI\$



XU100



Kalendarium

	Poniedziałek 29 czerwca '20	Wtorek 30 czerwca '20	Środa 1 lipca '20	Czwartek 2 lipca '20	Piątek 3 lipca '20
Dane makro	Sprzedaż detaliczna (JP), Inflacja HICP, wst. (GER)	Produkcja przemysłowa s.a., wst. (JP), Inflacja CPI, wst. (PL), PKB s.a., fin. (UK), Indeks zaufania konsumentów - Conference Board (US)	Indeks PMI dla przemysłu, fin. (JP)(CN)(PL)(GER) (US), Raport ADP (US), Indeks ISM dla przemysłu (US)	Stopa bezrobocia (EU)(US), Płaca godzinowa (US), Wnioski o zasiłek dla bezrobotnych (US), Zamówienia na dobra bez środków trans., fin. (US), Zamówienia na dobra	Indeks PMI dla usług, fin. (CN)(GER)(EU)
Wyniki spółek	SESCOM, APS, BORYSZEW, IMMOBILE, ZEPAK, MPAY	KREZUS, SUWARY, RAINBOW, BEDZIN, DROP, FEERUM, VIVID, SFINKS, OTLOG, BAHOLDING, ELEMENTAL, ARTERIA, NANOGROUP, RAFAKO, SANWIL, REDAN, TXM, ESOTIQ, LIVECHAT		TBULL	MERCOR, WOJAS
Dzień dywidendy			PEPEES, UNIBEP, SNIEŻKA, AQUABB		ULTGAMES
Inne					

	Poniedziałek 6 lipca '20	Wtorek 7 lipca '20	Środa 8 lipca '20	Czwartek 9 lipca '20	Piątek 10 lipca '20
Dane makro	Zamówienia w przemyśle n.s.a. (GER), Indeks ISM dla usług (US)	Produkcja przemysłowa n.s.a. (GER)	Zmiana zapasów ropy (US)	Zamówienia na sprzęt, maszyny i urządzenia (JP), Inflacja CPI (CN), Wnioski o zasiłek dla bezrobotnych (US)	Inflacja PPI (US)
Wyniki spółek	LARQ				OTLOG
Dzień dywidendy	COMARCH	SONEL			
Inne					

Departament Analiz

Marcin Materna, CFA

Doradca inwestycyjny
+48 22 598 26 82
marcin.materna@millenniumdm.pl

Marcin Palenik, CFA

+48 22 598 26 71
marcin.palenik@millenniumdm.pl

Sebastian Siemiątkowski

+48 22 598 26 05
sebastian.siemiatkowski@millenniumdm.pl

Artur Topczewski

Doradca inwestycyjny
+48 22 598 26 59
artur.topczewski@millenniumdm.pl

Adam Zajler

+48 22 598 26 88
adam.zajler@millenniumdm.pl

Dyrektor
banki, ubezpieczenia

Analityk
branża spożywcza,
handel

Analityk
fundusze inwestycyjne

Analityk
fundusze inwestycyjne

Analityk
akcje

Departament Sprzedaży

Radosław Zawadzki

+48 22 598 26 34
radoslaw.zawadzki@millenniumdm.pl

Arkadiusz Szumilak, CFA

+48 22 598 26 75
arkadiusz.szumilak@millenniumdm.pl

Jarosław Oldakowski

+48 22 598 26 11
jaroslaw.oldakowski@millenniumdm.pl

Leszek Iwaniec

+48 22 598 26 90
leszek.iwaniec@millenniumdm.pl

Marek Pszczółkowski

+48 22 598 26 60
marek.pszczolkowski@millenniumdm.pl

Marcin Czerwonka

+48 22 598 26 70
marcin.czerwonka@millenniumdm.pl

Dyrektor

Millennium Dom Maklerski S.A.
ul. Żaryna 2A, Millennium Park IIIp
02-593 Warszawa Polska

Ważne informacje

Wszelkie informacje zawarte w niniejszym raporcie mają wyłącznie charakter informacyjny i nie stanowią one rekomendacji w rozumieniu Rozporządzenia delegowanego komisji (UE) 2016/958 z dnia 9 marca 2016 r. uzupełniającego rozporządzenie Parlamentu Europejskiego i Rady (UE) nr 596/2014 w odniesieniu do regulacyjnych standardów technicznych dotyczących środków technicznych do celów obiektywnej prezentacji rekomendacji inwestycyjnych lub innych informacji rekomendujących lub sugerujących strategię inwestycyjną oraz ujawniania interesów partycularnych lub wskazań konfliktów interesów, w wyniku doradztwa inwestycyjnego, oferty ani też kierowanego do kogokolwiek (lub jakiegokolwiek grupy osób) zaproszenia do zawarcia transakcji na instrumencie bądź instrumentach finansowych.

Niniejszy raport został przygotowany z dochowaniem należytej staranności i rzetelności, w oparciu o fakty uznane za wiarygodne, jednak Millennium Dom Maklerski S.A. nie gwarantuje, że są one w pełni dokładne i kompletne. Podstawą przygotowania raportu były wszelkie informacje na temat spółek, jakie były publicznie dostępne i znane sporządzającemu do dnia jego sporządzenia. Przedstawione prognozy są oparte wyłącznie o analizę przeprowadzoną przez Millennium Dom Maklerski S.A. bez uzgodnień ze spółkami będącymi przedmiotem raportu ani z innymi podmiotami i opierają się na szeregu założeń, które w przyszłości mogą okazać się nietrafne. Millennium Dom Maklerski S.A. nie udziela żadnego zapewnienia, że podane prognozy sprawdzą się. Inwestowanie w akcje spółek wymienionych w niniejszej analizie wiąże się z szeregiem ryzyk związanych między innymi z sytuacją makroekonomiczną, zmianami regulacji prawnych, zmianami sytuacji na rynkach towarowych, ryzykiem stóp procentowych, których wyeliminowanie jest praktycznie niemożliwe.

Treść raportu nie była udostępniona spółkom będącym przedmiotem raportu przed jego opublikowaniem. Millennium Dom Maklerski S.A. nie ponosi odpowiedzialności za szkody poniesione w wyniku decyzji podjętych na podstawie informacji zawartych w niniejszym raporcie analitycznym.

Osoba lub osoby wskazane w prawym dolnym rogu pierwszej strony niniejszego raportu sporządziły analizę, informacja o stanowiskach osób sporządzających jest zawarta w górnej części ostatniej strony niniejszej publikacji. Wynagrodzenie otrzymywane przez osoby sporządzające raport nie jest bezpośrednio zależne od wyników finansowych uzyskiwanych przez Millennium Dom Maklerski S.A. w ramach transakcji lub usług z zakresu bankowości inwestycyjnej, dotyczących instrumentów finansowych emitentów, których dotyczy niniejszy raport.

Niniejszy raport stanowi badanie inwestycyjne i został przygotowany przez Millennium Dom Maklerski S.A. wyłącznie na potrzeby klientów Millennium Dom Maklerski S.A., nie stanowi reklamy ani oferowania papierów wartościowych, może być on także dystrybuowany za pomocą środków masowego przekazu, na podstawie każdorazowej decyzji Dyrektora Departamentu Doradztwa i Analiz. Rozpowszechnianie lub powielanie niniejszego materiału w całości lub w części bez pisemnej zgody Millennium Dom Maklerski S.A. jest zabronione. Niniejszy dokument, ani jego kopia nie mogą zostać bezpośrednio lub pośrednio przekazane lub wydane osobom w USA, Australii, Kanadzie, Japonii.

Nadzór nad Millennium Dom Maklerski S.A. sprawuje Komisja Nadzoru Finansowego.

Powiązania Millennium Dom Maklerski S.A. ze spółkami będącymi przedmiotem niniejszego raportu

Jest możliwe, że Millennium Dom Maklerski S.A. w ramach prowadzonej działalności maklerskiej świadczy, będzie świadczył, lub w przeszłości świadczył usługi na rzecz spółek i innych podmiotów wymienionych w niniejszym raporcie. Millennium Dom Maklerski S.A. nie wyklucza złożenia emitentowi papierów wartościowych, będących przedmiotem raportu oferty świadczenia usług maklerskich. Informacje o konflikcie interesów powstałym w związku ze sporządzeniem raportu (o ile występuje) znajdują się poniżej.

Millennium Dom Maklerski S.A. pełni funkcję animatora emitenta dla spółek: Ciech, Wielton, Selena FM, Skyline, Eurotel, Dekpol, GKS Katowice, Lokum Deweloper, Zamet Industry, od których otrzymał wynagrodzenie z tego tytułu. Millennium Dom Maklerski S.A. pełni funkcję animatora rynku dla spółek: Ciech, Wielton, Selena FM, Skyline, KGHM, PZU, GKS Katowice, Eurotel, Dekpol, Lokum Deweloper, Zamet Industry.

Millennium Dom Maklerski S.A. w ciągu ostatnich 12 miesięcy pełnił funkcję oferującego w trakcie oferty publicznej dla akcji spółki: Lokum Deweloper S.A., od której otrzymał wynagrodzenie z tego tytułu. Millennium Dom Maklerski S.A. w ciągu ostatnich 12 miesięcy mógł zawierać umowy ze spółkami Getin Noble Bank oraz Getin Holding w zakresie bankowości inwestycyjnej.

Spółki będące przedmiotem raportu mogą być klientami Grupy Kapitałowej Millennium Banku S.A., głównego akcjonariusza Millennium Domu Maklerskiego S.A. Pomiędzy Millennium Dom Maklerski S.A., a spółkami będącymi przedmiotem niniejszego raportu nie występują żadne inne powiązania, o których mowa w Rozporządzeniu delegowanym komisji (UE) 2016/958 z dnia 9 marca 2016 r. uzupełniającego rozporządzenie Parlamentu Europejskiego i Rady (UE) nr 596/2014 w odniesieniu do regulacyjnych standardów technicznych dotyczących środków technicznych do celów obiektywnej prezentacji rekomendacji inwestycyjnych lub innych informacji rekomendujących lub sugerujących strategię inwestycyjną oraz ujawniania interesów partycularnych lub wskazań konfliktów interesów, które byłyby znane sporządzającemu niniejszy raport.

Rozwiązania organizacyjne ustanowione w celu zapobiegania konfliktom interesów:

Zasady zarządzania konfliktami interesów w Millennium Domu Maklerskim S.A. zostały zawarte w Polityce zarządzania konfliktami interesów w Millennium Domu Maklerskim S.A.

Przyjęte dla zapobiegania konfliktom interesów rozwiązania organizacyjne określa między innymi Regulamin organizacyjny Spółki Akcyjnej Millennium Dom Maklerski, który przewiduje: (a) nadzór nad osobami, których główne funkcje obejmują prowadzenie działań w imieniu lub świadczenie usług dla Klientów, których interesy mogą być sprzeczne lub w inny sposób reprezentują różne sprzeczne interesy, w tym interesy Domu Maklerskiego; (b) środki zapobiegające lub ograniczające wywieranie przez osobę trzecią niewłaściwego wpływu na sposób, w jaki upoważniona osoba wykonuje czynności w ramach usług świadczonych przez Dom Maklerski (c) organizacyjne oddzielenie od siebie osób (zespołów) zajmujących się wykonywaniem czynności, które wiążą się z ryzykiem powstania konfliktu interesów, (d) zapewnienie każdej jednostce organizacyjnej Domu Maklerskiego i jej pracownikom niezależności w zakresie, w jakim dotyczy to interesów Klientów, na rzecz których taka jednostka wykonuje określone czynności.

Przyjęte dla zapobiegania konfliktom interesów rozwiązania określa również Regulamin wynagradzania, który zapewnia, że nie istnieją żadne powiązania pomiędzy wysokością wynagrodzeń pracowników różnych jednostek organizacyjnych lub wysokością przychodów osiągniętych przez różne jednostki organizacyjne, jeżeli jednostki te wykonują czynności, które wiążą się z ryzykiem powstania konfliktu interesów.

Ograniczenia dotyczące przepływu informacji w celu zapobiegania konfliktom interesów, w tym informacji poufnych i stanowiących tajemnicę zawodową, określa Regulamin ochrony przepływu informacją poufnych oraz stanowiących tajemnicę zawodową w Millennium Domu Maklerskim S.A.