

Raport dzienny

8 stycznia 2019

Główne indeksy

Indeks		Zmiana 1D	Zmiana 1M	Zmiana 1Y	obroty PLN/USDm
WIG20	2 331	↑ 2.04%	2.2%	-8.5%	669/178
WIG30	2 646	↑ 1.96%	2.0%	-9.7%	718/191
mWIG40	3 977	↑ 1.27%	-0.4%	-20.0%	105/28
sWIG80	10 715	↑ 0.84%	-2.1%	-28.4%	18/4
WIG	58 971	↑ 1.77%	1.4%	-10.4%	808/215
WIGBANKI	7 695	↑ 1.60%	2.9%	-12.1%	252/67

Główne indeksy światowe

		1D	1M	3M	1Y
Dow Jones	23 531	↑ 0.42%	-3.52%	-11.16%	-6.93%
S&P500	2 550	↑ 0.70%	-3.17%	-11.61%	-7.21%
NASDAQ	6 823	↑ 1.26%	-2.09%	-11.80%	-4.67%
DAX	10 748	↓ -0.18%	-0.37%	-10.04%	-19.60%
RTSI\$	1 120	↑ 0.18%	-3.27%	-3.39%	-8.18%
XU 100	90 031	↑ 0.09%	-3.91%	-6.30%	-22.59%

Surowce

		1D	1M	3M	1Y
Miedź (USD/t)	5 923.0	↑ 0.08%	-3.6%	-4.0%	-16.8%
Ropa (USD/bbl)	57.4	↑ 0.16%	-7.2%	-30.9%	-9.8%
Węgiel koks.(USD/)	1 429.5	↓ -0.21%	-0.6%	9.5%	!
Złoto (USD/OZ)	1 282.8	↓ -0.43%	2.9%	8.1%	-2.7%

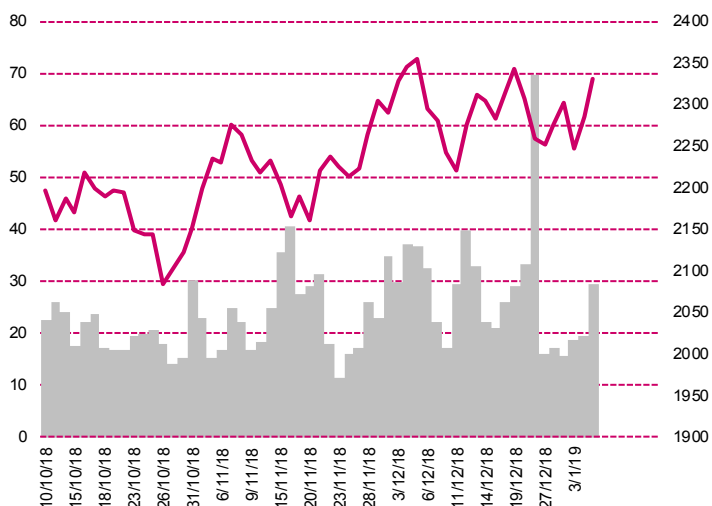
Waluty

		1D	1M	3M	1Y
USD/PLN	3.7595	↑ 0.37%	-0.6%	-0.1%	7.9%
EUR/PLN	4.3013	↑ 0.13%	0.1%	-0.4%	3.0%
EUR/USD	1.1441	↓ -0.24%	0.7%	-0.3%	-4.5%
USD/HUF	281.07	↑ 0.38%	-1.4%	-0.9%	8.9%

Informacje ze spółek

- Dom Development** Sprzedaż w IV kw. 2018
- LC Corp** Sprzedaż w IV kw. 2018
- Archicom** Sprzedaż w IV kw. 2018
- Marvipol** Sprzedaż w IV kw. 2018
- Prime Minerals** Zamiar rozpoczęcia działalności związanej z obrotem odpadami
- Gorenje** Wykluczenie z obrotu na GPW
- JSW** Term sheet ws. finansowania spółki, w tym przejścia PBSz
- Inter Cars** Przychody wypracowane w grudniu 2018r.
- Sygnity** Wstępne dane za rok obrotowy 2017/2018
- Lotos** Umowa terminowa na dostawy amerykańskiej ropy naftowej
- Blobber Team** Data premiery i cena gry ">observer_" na platformie NS
- Introl** Skup akcji własnych do 8 mln PLN
- Ten Square Games** Wzrost przychodów w IV kw. 2018
- BAH** Wybrane dane operacyjne za grudzień 2018
- CDRL** Wzrost przychodów w polskich sklepach w grudniu

WIG20



Rentowność skarbowych papierów dłużnych

	3M	1Y	2Y	5Y	10Y
Polska	1.62%	1.09%	1.45%	2.27%	2.81%
Węgry	0.01%	0.37%	0.85%	2.29%	2.82%
Niemcy	-0.56%	-0.56%	-0.58%	-0.33%	0.22%
USA	2.40%	2.57%	2.54%	2.54%	2.70%

Naj aktywne akcje

	1D	1M	% obrotów	obroty(PLN/USD)
40.90	↑ 1.11%	2.2%	11.2%	75/20
107.50	↑ 3.71%	0.6%	8.3%	55/14
113.05	↑ 1.66%	4.0%	6.5%	43/11
44.38	↑ 0.02%	3.5%	5.6%	37/9

zegrani

	1D		1D
7.26	↑ 4.91%	Cyfrowy Polska	22.36 ↓ -1.24%
8140.00	↑ 4.29%	Orange	5.17 ↓ -0.58%

Wydarzenia w spółkach

Spółka	Wydarzenie
ERG	NWZA
BRASTER	NWZA
SKYLINE	NWZA
PEP	NWZA

Prognozy makro

Godz.	Wydarzenie	Będzie Ostatnio
-------	------------	-----------------

Informacje ze spółek

Dom Development

Sprzedaż w IV kw. 2018

Spółka poinformowała, że w IV kwartale sprzedała 1006 lokali (1049 przed rokiem), a w całym roku 2018 roku 3602 lokali (3786 przed rokiem). Jednocześnie spółka poinformowała, że w IV kwartale przekazanych zostało 1604 (1472 przed rokiem), a w całym roku 2018 roku 3632 lokali (2929 przed rokiem).

LC Corp

Sprzedaż w IV kw. 2018

Spółka poinformowała, że w IV kwartale sprzedała 313 lokali (600 przed rokiem), a w całym roku 2018 roku 1710 lokali (2029 przed rokiem). Jednocześnie spółka poinformowała, że w IV kwartale przekazanych zostało 383 (286 przed rokiem), a w całym roku 2018 roku 2036 lokali (1801 przed rokiem).

Archicom

Sprzedaż w IV kw. 2018

Spółka poinformowała, że w IV kwartale sprzedała 361 lokali (437 przed rokiem), a w całym roku 2018 roku 1370 lokali (1431 przed rokiem). Jednocześnie spółka poinformowała, że w IV kwartale przekazanych zostało 726 (126 przed rokiem), a w całym roku 2018 roku 1329 lokali (942 przed rokiem).

Marvipol

Sprzedaż w IV kw. 2018

Spółka poinformowała, że w IV kwartale sprzedała 239 lokali (193 przed rokiem), a w całym roku 2018 roku 843 lokali (765 przed rokiem). Jednocześnie spółka poinformowała, że w IV kwartale przekazanych zostało 250 (371 przed rokiem), a w całym roku 2018 roku 755 lokali (511 przed rokiem).

Prime Minerals

Zamiar rozpoczęcia działalności związanej z obrotem odpadami

Prime Minerals informuje, iż rozważa rozszerzenie swojej działalności o obrót odpadami metali, w szczególności odpadami zużytych katalizatorów samochodowych (SAC) oraz zużytych płytek elektronicznych (PCB). W związku z powyższym zamierza także rozpocząć działalność związaną z przerabianiem ww. materiału, tj. rozdrabnianiem, kruszeniem oraz separowaniem. Głównym obszarem zainteresowania Spółki w zakresie obrotu odpadami metali jest obszar Azji Południowo-Wschodniej. Dzięki posiadanym już strukturom organizacyjnym, zasobom ludzkim oraz doświadczeniu operacyjnym w krajach Azji Południowo-Wschodniej, po przeprowadzeniu wstępnej analizy tamtejszych rynków recyklingu odpadów metali zarząd spółki uznał, iż wejście na ten obszar działalności przyniesie efekt synergii z już prowadzoną na tych rynkach działalnością, co pozwoli na stosunkowo szybkie generowanie pozytywnych przepływów pieniężnych z nowo rozpoczętej działalności. W związku z powyższym Spółka będzie podejmowała działania mające na celu przygotowanie organizacji do rozpoczęcia takiej działalności, włączając w to rejestrację nowych lub nabycie udziałów w już istniejących podmiotach gospodarczych, uzyskiwanie niezbędnych zgód i pozwoleń, zakup lub wynajem niezbędnej infrastruktury technicznej (np. maszyn do rozdrabniania czy analizy składu chemicznego odpadów, hal do składowania odpadów itp.), rekrutację personelu czy poszukiwanie dostawców oraz odbiorców odpadów. O gotowości do rozpoczęcia działalności polegającej na obrocie odpadami metali spółka poinformuje w osobnym raporcie bieżącym w I kwartale 2019r.

Gorenje

Wykluczenie z obrotu na GPW

Zarząd GPW, w związku ze zgodą KNF na przywrócenie akcjom Gorenje formy dokumentu, postanowił wykluczyć akcje tej spółki z obrotu na GPW z dniem 11 stycznia.

JSW

Term sheet ws. finansowania spółki, w tym przejęcia PBSz

Jastrzębska Spółka Węglowa podpisała z PKO BP, Pekao, BGK, ICBC oraz Agencją Rozwoju Przemysłu term sheet, dotyczący kluczowych warunków finansowania grupy. Term Sheet przewiduje łączne

zaangażowanie ze strony kredytodawców w wysokości 460 mln zł oraz równowartość w złotych kwoty ok. 81 mln USD. Planowane do pozyskania finansowanie ma zostać przeznaczone na refinansowanie istniejącego zadłużenia GK JSW, finansowanie inwestycji GK JSW i finansowanie innych celów ogólnokorporacyjnych GK JSW oraz w ramach kredytu akwizycyjnego sfinansowanie nabycia przez spółkę akcji spółki Przedsiębiorstwo Budowy Szybów S.A. JSW podpisała w grudniu warunkową umowę nabycia 95% udziałów Przedsiębiorstwa Budowy Szybów za 204 mln zł. Grupa złożyła już w Urzędzie Ochrony Konkurencji i Konsumentów wniosek o zgodę na koncentrację. Finansowanie ma zostać udzielone w formie kredytu terminowego, pożyczki terminowej, kredytu odnawialnego oraz kredytu akwizycyjnego - pod warunkiem uzyskania właściwych zgód korporacyjnych zarówno po stronie kredytodawców jak i spółki, zawarcia akceptowalnej dokumentacji dotyczącej finansowania oraz ustanowieniu stosownych zabezpieczeń na rzecz kredytodawców. Finansowanie planowane jest na maksymalny okres 7 lat, przy czym finansowanie w formie kredytu odnawialnego określono na okres 5 lat z możliwością jego przedłużenia maksymalnie o 2 lata.

Inter Cars

Przychody wypracowane w grudniu 2018r.

Skonsolidowane przychody grupy Inter Carsu w grudniu 2018 roku wyniosły 563,3 mln zł, co oznacza wzrost r/r o 13%. Narastająco od początku roku grupa wypracowała 7.865,7 mln zł przychodów, czyli o 16,1% więcej niż rok wcześniej. Sprzedaż Inter Cars SA wyniosła w grudniu 430 mln zł (wzrost r/r o 13,1%), z czego sprzedaż w Polsce to 294,7 mln zł (wzrost r/r o 6%). Sprzedaż spółek dystrybucyjnych za granicą w grudniu wyniosła 219,5 mln zł (więcej r/r o 13,3%). W całym 2018 roku sprzedaż Inter Cars SA wyniosła 6.008,7 mln zł (wzrost r/r o 13,3%), z czego sprzedaż w Polsce to 4.182,8 mln zł (wzrost r/r o 9,6%). Sprzedaż spółek dystrybucyjnych za granicą w okresie styczeń-grudzień 2018 roku wyniosła 3.188,8 mln zł (więcej r/r o 23,5%).

Sygnity

Wstępne dane za rok obrotowy 2017/2018

EBITDA grupy Sygnity w roku obrotowym 2017/2018 wyniosła 0,7 mln zł przy przychodach na poziomie 288,3 mln zł. Wynik operacyjny w tym okresie był ujemny i wyniósł -7,3 mln zł. W zaktualizowanej we wrześniu 2018 roku prognozie wyników na rok 2017/2018 grupa zakładała 289 mln zł przychodów, 11 mln zł EBITDA i 4 mln zł zysku operacyjnego. Różnica w stosunku do wyniku prezentowanego w zaktualizowanej prognozie, wynika w szczególności z podjęcia 7 stycznia 2019 roku decyzji o dokonaniu odpisów księgowych dotyczących działalności spółek zależnych na łączną kwotę ok. 10,9 mln zł. Wg zarządu bez uwzględnienia odpisów związanych z działalnością spółek zależnych oraz zdarzeń jednorazowych związanych z renegocjacją problematycznych kontraktów, przychody netto grupy wyniosłyby 337 mln zł, EBIT 19,9 mln zł, a EBITDA 28 mln zł.

Lotos

Umowa terminowa na dostawy amerykańskiej ropy naftowej

Grupa Lotos podpisała kolejną umowę terminową na dostawy amerykańskiej ropy naftowej w 2019 roku. W latach 2017-2018 Lotos sprowadził i przerobił kilka gatunków ropy naftowej z USA. Obecny kontrakt dotyczy dostaw nie mniej niż siedmiu ładunków jednego, wybranego gatunku amerykańskiej ropy naftowej. W całym 2018 roku rafineria w Gdańsku przerobiła 16 gatunków ropy naftowej z Morza Północnego, Bliskiego Wschodu, Ameryki Północnej i Afryki Zachodniej, a także ropę naftową rosyjską, litewską wydobywaną przez Lotos Geonafta oraz polskie gatunki wydobywane przez PGNiG i Lotos Petrobaltic. Po trzech kwartałach 2018 roku 30% ropy naftowej przerabianej w gdańskiej rafinerii pochodziła z kierunku innego niż wschodni.

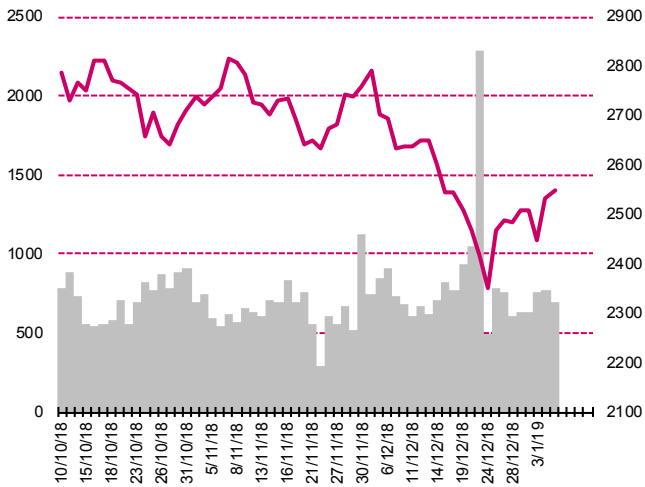
Bloober Team

Data premiery i cena gry ">observer_" na platformie NS

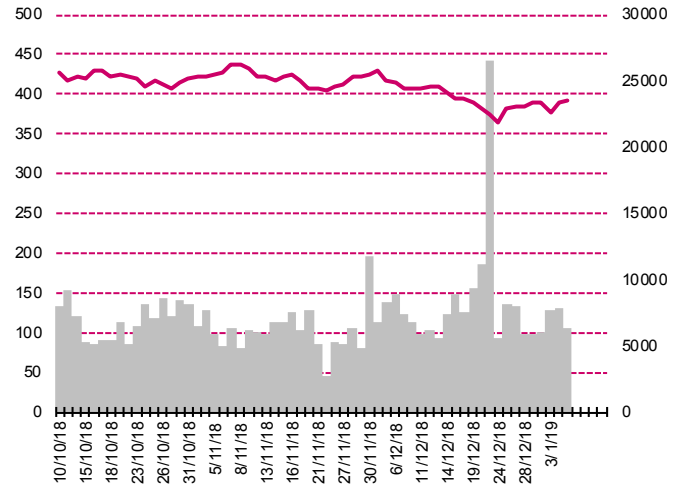
Zarząd Spółki Bloober Team S. A. podał, że powziął w dniu 07.01.2019 informację o dacie premiery swojej gry ">observer_" w wersji na platformę Nintendo Switch. Gra ta zadebiutuje na terytoriach Europy i Ameryki w dniu 7 lutego 2019 roku, natomiast na terytorium Azji będzie mieć swoją premierę w terminie późniejszym, o czym Bloober Team poinformuje odrębnym raportem bieżącym. Cena gry została ustalona na wyjściowym poziomie 29.99 EURO/USD, jednakże na różnych terenach gra może mieć inne ceny.

<p>Introl</p>	<p>Skup akcji własnych do 8 mln PLN</p> <p>Akcjonariusze Introlu upoważnili zarząd do skupu akcji własnych w celu umorzenia za kwotę nie wyższą niż 8 mln PLN - wynika z uchwał podjętych na poniedziałkowym walnym zgromadzeniu. Zarząd jest upoważniony do skupu akcji własnych do końca grudnia 2021 roku. Akcjonariusze zdecydowali także, że spółka przeniesie 1.3 mln PLN z kapitału rezerwowego przeznaczonego na wypłatę dywidendy w przyszłych okresach na kapitał rezerwowi przeznaczony na sfinansowanie nabycia akcji własnych. Po zmianach kapitał rezerwowi związany ze skupem akcji wynosi 8 mln PLN. Nabywanie akcji może następować w transzach. Jak podano w uchwale, nabywanie akcji nastąpi w trybie transakcji poza rynkiem regulowanym, przeprowadzonych w drodze publicznego zaproszenia do składania oferty sprzedaży akcji przez akcjonariuszy. W październiku 2018 roku Introl skupił 0.5 mln akcji własnych po 4 PLN za sztukę. Redukcja zapisów w ofercie skupu wyniosła 88.05%.</p>
<p>Ten Square Games</p>	<p>Wzrost przychodów w IV kw. 2018</p> <p>Zarząd Ten Square Games podał, że szacunkowe skonsolidowane przychody ze sprzedaży Grupy Kapitałowej Ten Square Games w IV kwartale 2018 roku wyniosły 42.5 mln PLN w porównaniu do 10 mln PLN osiągniętych rok wcześniej.</p>
<p>BAH</p>	<p>Wybrane dane operacyjne za grudzień 2018</p> <p>Zarząd British Automotive Holding podał, że w grudniu 2018 r. osiągnięte zostały następujące wyniki. Liczba sprzedanych przez Importera samochodów: 236 szt. (+12% r/r), w tym 165 samochodów marki Land Rover i 71 samochodów marki Jaguar; YTD 2018 3552 szt. (+43% r/r). Wolumen sprzedaży zgodnie z wynikami generowanymi w Grupie: 76 szt. (-45% r/r), w tym 52 samochody marki Land Rover i 24 samochody marki Jaguar, sprzedane do dealerów spoza Grupy; 203 szt. (+116% r/r), w tym 136 samochodów marki Land Rover i 67 samochodów marki Jaguar, sprzedane przez dealerów z Grupy do klienta finalnego. Wartość samochodów sprzedanych do dealerów spoza Grupy oraz wartość samochodów sprzedanych przez dealerów z Grupy do klienta finalnego wyniosła 65 mln PLN (+31% r/r); YTD 712 mln PLN (+24% r/r).</p>
<p>CDRL</p>	<p>Wzrost przychodów w polskich sklepach w grudniu</p> <p>CDRL zanotowało 16,3 mln zł przychodów z polskiej sieci detalicznej i 2.2 mln PLN w kanale e-commerce w grudniu, co oznacza wzrost odpowiednio o 5% i 47% w skali roku. Narastająco przez 12 miesięcy CDRL zanotował łącznie 173.6 mln PLN przychodów ze sprzedaży w Polsce. W polskiej sieci detalicznej wypracował 151.6 mln PLN, w kanale e-commerce 22 mln PLN. W stosunku do 2017 roku wyniki te były wyższe o odpowiednio 3% i 34%. Spółka przypomniała również, że 27 grudnia 2018 roku nabyła 90% udziałów w Handlowo-Przemysłowej Grupie West Ost Union z Białorusi, zarządzającej siecią supermarketów Buslik. Przejmowany podmiot generuje ponad 65 mln USD przychodów i powyżej 2 mln USD EBITDA. Łączna cena sprzedawanych udziałów wyniosła 6.4 mln USD. Przejęcie kontroli nad nowym podmiotem w Grupie nastąpiło 1 stycznia 2019 roku.</p>

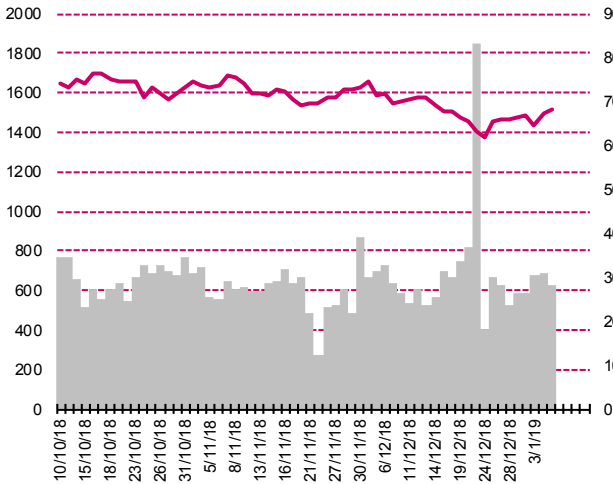
S&P500



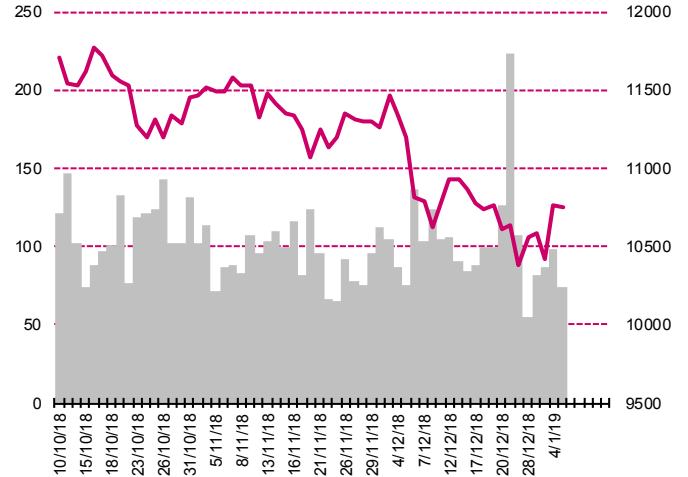
DOW JONES



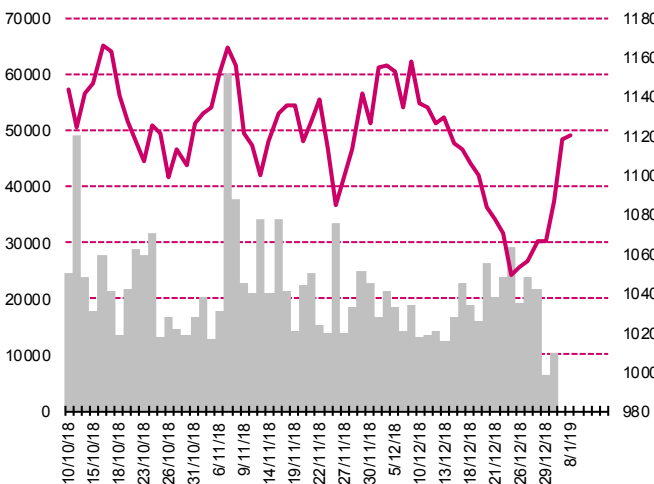
NASDAQ



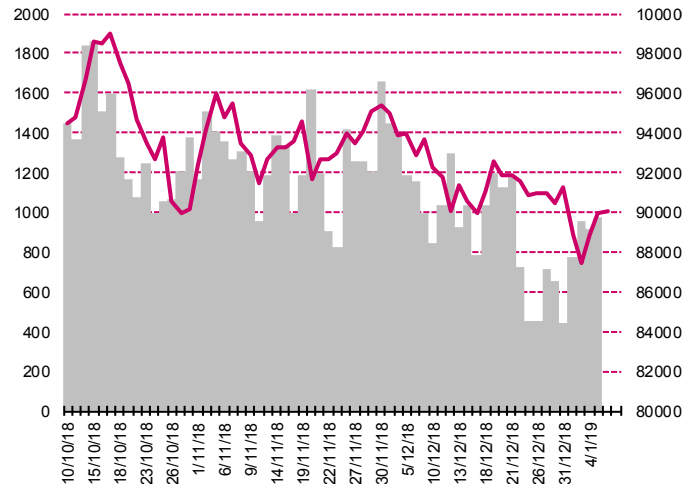
DAX



RTSI\$



XU100



Kalendarium

	Poniedziałek 7 stycznia '19	Wtorek 8 stycznia '19	Środa 9 stycznia '19	Czwartek 10 stycznia '19	Piątek 11 stycznia '19
Dane makro	Zamówienia w przemyśle (GER), Indeks Sentix (EU), Zamówienia na dobra bez środków trans., fin. (US), Zamówienia na dobra trwałego użytku, fin. (US), Indeks ISM dla usług (US)	Produkcja przemysłowa (GER)	Stopa bezrobocia (EU)	Inflacja CPI (CN), Wnioski o zasiłek dla bezrobotnych (US)	Inflacja CPI (US), Inflacja bazowa CPI (US)
Wyniki spółek					
Dzień dywidendy					
Inne					

	Poniedziałek 14 stycznia '19	Wtorek 15 stycznia '19	Środa 16 stycznia '19	Czwartek 17 stycznia '19	Piątek 18 stycznia '19
Dane makro	Produkcja przemysłowa (EU)	Inflacja CPI, fin. (PL), Szacunki PKB (GER), Inflacja PPI (US)	Inflacja HICP, fin. (GER), Wskaźniki inflacji bazowej (PL), Sprzedaż detaliczna (US)	Inflacja HICP (EU), Wnioski o zasiłek dla bezrobotnych (US), Pozwolenia na budowę domów (US), Rozpoczęcie budowy domów (US)	Inflacja CPI (JP), Produkcja przemysłowa, fin. (JP)(PL)(US), Produkcja budowlano-montażowa (PL), Wynagrodzenie (PL), Indeks Uniwersytetu Michigan, wst. (PL)
Wyniki spółek		SYGNITY			
Dzień dywidendy					
Inne					

Departament Analiz

Marcin Materna, CFA

Doradca inwestycyjny
+48 22 598 26 82
marcin.materna@millenniumdm.pl

Dyrektor

banki, ubezpieczenia

Marcin Palenik, CFA

+48 22 598 26 71
marcin.palenik@millenniumdm.pl

Analityk

branża spożywcza,
handel

Sebastian Siemiątkowski

+48 22 598 26 05
sebastian.siemiatkowski@millenniumdm.pl

Analityk

fundusze inwestycyjne

Artur Topczewski

Doradca inwestycyjny
+48 22 598 26 59
artur.topczewski@millenniumdm.pl

Analityk

fundusze inwestycyjne

Adam Zajler

+48 22 598 26 88
adam.zajler@millenniumdm.pl

Analityk

akcje

Departament Sprzedaży

Radosław Zawadzki

+48 22 598 26 34
radoslaw.zawadzki@millenniumdm.pl

Dyrektor

Arkadiusz Szumilak, CFA

+48 22 598 26 75
arkadiusz.szumilak@millenniumdm.pl

Jarosław Oldakowski

+48 22 598 26 11
jaroslaw.oldakowski@millenniumdm.pl

Leszek Iwaniec

+48 22 598 26 90
leszek.iwaniec@millenniumdm.pl

Marek Pszczółkowski

+48 22 598 26 60
marek.pszczolkowski@millenniumdm.pl

Marcin Czerwonka

+48 22 598 26 70
marcin.czerwonka@millenniumdm.pl

Millennium Dom Maklerski S.A.
ul. Żaryna 2A, Millennium Park IIIp
02-593 Warszawa Polska

Ważne informacje

Wszelkie informacje zawarte w niniejszym raporcie mają wyłącznie charakter informacyjny i nie stanowią one rekomendacji w rozumieniu Rozporządzenia delegowanego komisji (UE) 2016/958 z dnia 9 marca 2016 r. uzupełniającego rozporządzenie Parlamentu Europejskiego i Rady (UE) nr 596/2014 w odniesieniu do regulacyjnych standardów technicznych dotyczących środków technicznych do celów obiektywnej prezentacji rekomendacji inwestycyjnych lub innych informacji rekomendujących lub sugerujących strategię inwestycyjną oraz ujawniania interesów partykularnych lub wskazań konfliktów interesów, w wyniku doradztwa inwestycyjnego, oferty ani też kierowanego do kogokolwiek (lub jakiegokolwiek grupy osób) zaproszenia do zawarcia transakcji na instrumencie bądź instrumentach finansowych.

Niniejszy raport został przygotowany z dochowaniem należytej staranności i rzetelności, w oparciu o fakty uznane za wiarygodne, jednak Millennium Dom Maklerski S.A. nie gwarantuje, że są one w pełni dokładne i kompletne. Podstawą przygotowania raportu były wszelkie informacje na temat spółek, jakie były publicznie dostępne i znane sporządzającemu do dnia jego sporządzenia. Przedstawione prognozy są oparte wyłącznie o analizę przeprowadzoną przez Millennium Dom Maklerski S.A. bez uzgodnień ze spółkami będącymi przedmiotem raportu ani z innymi podmiotami i opierają się na szeregu założeń, które w przyszłości mogą okazać się nie trafne. Millennium Dom Maklerski S.A. nie udziela żadnego zapewnienia, że podane prognozy sprawdzą się. Inwestowanie w akcje spółek wymienionych w niniejszej analizie wiąże się z szeregiem ryzyk związanych między innymi z sytuacją makroekonomiczną, zmianami regulacji prawnych, zmianami sytuacji na rynkach towarowych, ryzykiem stóp procentowych, których wyeliminowanie jest praktycznie niemożliwe.

Treść raportu nie była udostępniona spółkom będącym przedmiotem raportu przed jego opublikowaniem. Millennium Dom Maklerski S.A. nie ponosi odpowiedzialności za szkody poniesione w wyniku decyzji podjętych na podstawie informacji zawartych w niniejszym raporcie analitycznym.

Osoba lub osoby wskazane w prawym dolnym rogu pierwszej strony niniejszego raportu sporządziły analizę, informacja o stanowiskach osób sporządzających jest zawarta w górnej części ostatniej strony niniejszej publikacji. Wynagrodzenie otrzymywane przez osoby sporządzające raport nie jest bezpośrednio zależne od wyników finansowych uzyskiwanych przez Millennium Dom Maklerski S.A. w ramach transakcji lub usług z zakresu bankowości inwestycyjnej, dotyczących instrumentów finansowych emitentów, których dotyczy niniejszy raport.

Niniejszy raport stanowi badanie inwestycyjne i został przygotowany przez Millennium Dom Maklerski S.A. wyłącznie na potrzeby klientów Millennium Dom Maklerski S.A., nie stanowi reklamy ani oferowania papierów wartościowych, może być on także dystrybuowany za pomocą środków masowego przekazu, na podstawie każdorazowej decyzji Dyrektora Departamentu Doradztwa i Analiz. Rozpowszechnianie lub powielanie niniejszego materiału w całości lub w części bez pisemnej zgody Millennium Dom Maklerski S.A. jest zabronione. Niniejszy dokument, ani jego kopia nie mogą zostać bezpośrednio lub pośrednio przekazane lub wydane osobom w USA, Australii, Kanadzie, Japonii.

Nadzór nad Millennium Dom Maklerski S.A. sprawuje Komisja Nadzoru Finansowego.

Powiązania Millennium Dom Maklerski S.A. ze spółkami będącymi przedmiotem niniejszego raportu

Jest możliwe, że Millennium Dom Maklerski S.A. w ramach prowadzonej działalności maklerskiej świadczy, będzie świadczył, lub w przeszłości świadczył usługi na rzecz spółek i innych podmiotów wymienionych w niniejszym raporcie. Millennium Dom Maklerski S.A. nie wyklucza złożenia emitentowi papierów wartościowych, będących przedmiotem raportu oferty świadczenia usług maklerskich. Informacje o konflikcie interesów powstałym w związku ze sporządzeniem raportu (o ile występuje) znajdują się poniżej.

Millennium Dom Maklerski S.A. pełni funkcję animatora emitenta dla spółek: Ciech, Wielton, Selena FM, Skyline, Eurotel, Dekpol, GKS Katowice, Lokum Deweloper, Zamet Industry, od których otrzymał wynagrodzenie z tego tytułu. Millennium Dom Maklerski S.A. pełni funkcję animatora rynku dla spółek: Ciech, Wielton, Selena FM, Skyline, KGHM, PZU, GKS Katowice, Eurotel, Dekpol, Lokum Deweloper, Zamet Industry.

Millennium Dom Maklerski S.A. w ciągu ostatnich 12 miesięcy pełnił funkcję oferującego w trakcie oferty publicznej dla akcji spółki: Lokum Deweloper S.A., od której otrzymał wynagrodzenie z tego tytułu. Millennium Dom Maklerski S.A. w ciągu ostatnich 12 miesięcy mogli zawierać umowy ze spółkami Getin Noble Bank oraz Getin Holding w zakresie bankowości inwestycyjnej.

Spółki będące przedmiotem raportu mogą być klientami Grupy Kapitałowej Millennium Banku S.A., głównego akcjonariusza Millennium Dom Maklerskiego S.A. Pomiędzy Millennium Dom Maklerski S.A. a spółkami będącymi przedmiotem niniejszego raportu nie występują żadne inne powiązania, o których mowa w Rozporządzeniu delegowanym komisji (UE) 2016/958 z dnia 9 marca 2016 r. uzupełniającym rozporządzenie Parlamentu Europejskiego i Rady (UE) nr 596/2014 w odniesieniu do regulacyjnych standardów technicznych dotyczących środków technicznych do celów obiektywnej prezentacji rekomendacji inwestycyjnych lub innych informacji rekomendujących lub sugerujących strategię inwestycyjną oraz ujawniania interesów partykularnych lub wskazań konfliktów interesów, które byłyby znane sporządzającemu niniejszy raport.

Rozwiązania organizacyjne ustanowione w celu zapobiegania konfliktom interesów:

Zasady zarządzania konfliktami interesów w Millennium Domu Maklerskim S.A. zostały zawarte w Polityce zarządzania konfliktami interesów w Millennium Domu Maklerskim S.A.

Przyjęte dla zapobiegania konfliktom interesów rozwiązania organizacyjne określa między innymi Regulamin organizacyjny Spółki Akcyjnej Millennium Dom Maklerski, który przewiduje: (a) nadzór nad osobami, których główne funkcje obejmują prowadzenie działań w imieniu lub świadczenie usług dla Klientów, których interesy mogą być sprzeczne lub którzy w inny sposób reprezentują różne sprzeczne interesy, w tym interesy Domu Maklerskiego; (b) środki zapobiegające lub ograniczające wywieranie przez osobę trzecią niewłaściwego wpływu na sposób, w jaki upoważniona osoba wykonuje czynności w ramach usług świadczonych przez Dom Maklerski (c) organizacyjne oddzielenie od siebie osób (zespołów) zajmujących się wykonywaniem czynności, które wiążą się z ryzykiem powstania konfliktu interesów, (d) zapewnienie każdej jednostce organizacyjnej Domu Maklerskiego i jej pracownikom niezależności w zakresie, w jakim dotyczy to interesów Klientów, a rzecz których taka jednostka wykonuje określone czynności.

Przyjęte dla zapobiegania konfliktom interesów rozwiązania określa również Regulamin wynagradzania, który zapewnia, że nie istnieją żadne powiązania pomiędzy wysokością wynagrodzeń pracowników różnych jednostek organizacyjnych lub wysokością przychodów osiąganych przez różne jednostki organizacyjne, jeżeli jednostki te wykonują czynności, które wiążą się z ryzykiem powstania konfliktu interesów.

Ograniczenia dotyczące przepływu informacji w celu zapobiegania konfliktom interesów, w tym informacji poufnych i stanowiących tajemnicę zawodową, określa Regulamin ochrony przepływu informacji poufnych oraz stanowiących tajemnicę zawodową w Millennium Domu Maklerskim S.A.