

Raport dzienny

19 listopada 2018

Główne indeksy

Indeks		Zmiana 1D	Zmiana 1M	Zmiana 1Y	obroty PLN/USDm
WIG20	2 165	↓ -1.70%	-1.4%	-11.4%	1228/325
WIG30	2 466	↓ -1.58%	-1.1%	-12.2%	1368/362
mWIG40	3 802	↓ -1.86%	-4.0%	-20.5%	224/59
sWIG80	10 795	↓ -0.37%	-3.5%	-22.8%	43/11
WIG	55 442	↓ -1.57%	-2.1%	-12.1%	1523/402
WIGBANKI	7 162	↓ -3.95%	-4.2%	-10.6%	744/197

Główne indeksy światowe

		1D	1M	3M	1Y
Dow Jones	25 413	↑ 0.49%	-0.12%	-1.00%	8.80%
S&P500	2 736	↑ 0.22%	-1.14%	-3.99%	6.10%
NASDAQ	7 248	↓ -0.15%	-2.70%	-7.27%	6.86%
DAX	11 341	↓ -0.11%	-1.84%	-7.12%	-12.72%
RTSI\$	1 138	↑ 0.30%	1.00%	8.13%	0.52%
XU100	93 761	↑ 0.15%	-2.79%	5.66%	-11.75%

Surowce

		1D	1M	3M	1Y
Miedź (USD/t)	6 205.0	↑ 0.34%	-0.2%	4.5%	-7.9%
Ropa (USD/bbl)	67.3	↑ 0.84%	-15.1%	-6.7%	12.5%
Węgiel koks.(CNY/t)	1 384.5	↓ -0.11%	0.8%	7.4%	
Złoto (USD/OZ)	1 219.7	↓ -0.31%	-0.6%	3.6%	-5.7%

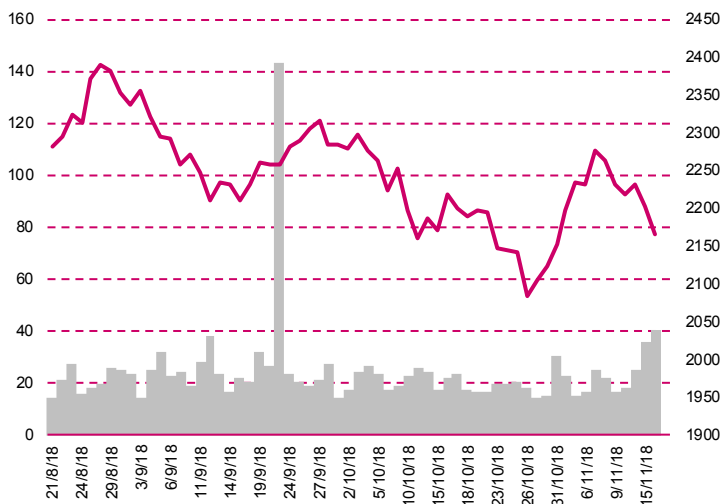
Waluty

		1D	1M	3M	1Y
USD/PLN	3.7800	↔ 0.00%	1.3%	0.4%	4.9%
EUR/PLN	4.3127	↓ -0.06%	0.4%	0.0%	1.9%
EUR/USD	1.1409	↓ -0.05%	-0.9%	-0.4%	-2.9%
USD/HUF	281.92	↑ 0.02%	0.4%	-0.3%	6.0%

Informacje ze spółek

- Amica** Skonsolidowane wyniki kwartalne
- Comarch** Skonsolidowane wyniki kwartalne
- Polwax** Skonsolidowane wyniki kwartalne
- Mostostal Zabrze** Skonsolidowane wyniki kwartalne
- ABC Data** Zaległy podatek VAT do zapłaty
- Kruk** List intencyjny na zakup wierzytelności na rynku hiszpańskim
- Famur** Umowa na dostawy sprzętu do Rosji
- Skarbiec Holding** Żądanie zwolnienia walnego i głosowania grupami
- Idea Bank** Rezygnacja wiceprezes
- Unibep** Umowa za 79.5 mln PLN netto
- Prochem** Umowa z Bioagraw na ponad 150 mln PLN
- JUJUBEE** Aktualizacja harmonogramu wydawniczego
- Mega Sonic** Wniosek o otwarcie postępowania restrukturyzacyjnego
- EC Będzin** Szacunkowe przychody z rynku mocy w 2021
- Vistula Group** Michał Wójcik warunkowo powołany do zarządu spółki
- Pharmena** Pelion weźmie udział w planowanej emisji akcji

WIG20



Rentowność skarbowych papierów dłużnych

	3M	1Y	2Y	5Y	10Y
Polska	1.62%	1.29%	1.61%	2.48%	3.25%
Węgry	-0.06%	0.28%	0.97%	3.04%	3.60%
Niemcy	-0.71%	-0.66%	-0.59%	-0.23%	0.37%
USA	2.34%	2.70%	2.80%	2.88%	3.06%

Najbardziej aktywne akcje

		1D	1M	% obrotów	obroty(PLN/USD)
PKO BP	37.90	↓ -6.00%	-6.9%	6.8%	83/22
Pekao	101.00	↓ -3.72%	-2.5%	5.5%	67/17
PZU	39.71	↓ -2.96%	-0.7%	4.1%	49/13
PKN Orlen	99.00	↑ 1.41%	5.5%	3.1%	38/10

Wygrani/Przegranani

		1D		1D
PGE	12.18	↑ 2.27%	PKO BP	37.90 ↓ -6.00%
Tauron PE	2.06	↑ 1.48%	ALIOR	50.65 ↓ -5.42%

Wydarzenia w spółkach

Spółka	Wydarzenie
NEUCA	Rozpoczęcie przyjmowania ofert sprzedaży akcji po 235 PLN

Prognozy makro

Godz.	Wydarzenie	Będzie	Ostatnio
10:00	Wy nagrodzenie (r/r)	PL 6.7%	6.7%
10:00	Zatrudnienie (r/r)	PL 3.2%	3.2%

Informacje ze spółek

Amica

Skonsolidowane wyniki kwartalne

Wyniki skonsolidowane za III kwartał Amica

	III kwartał 2018	III kwartał 2017	różnica	I-III kw. 2018	I-III kw. 2017	zmiana
Przychody	773.1	705.2	9.6%	2 092.4	1 903.9	9.9%
EBITDA	55.2	42.0	31.5%	139.2	142.7	-2.5%
EBIT	41.9	30.3	38.4%	99.7	106.9	-6.7%
Zysk netto	27.9	22.1	26.0%	75.7	119.0	-36.4%
Marże						
Marża EBITDA	7.1%	6.0%		6.7%	7.5%	
Marża EBIT	5.4%	4.3%		4.8%	5.6%	
Marża netto	3.6%	3.1%		3.6%	6.2%	

Wg MSR/MSSF; mln PLN

Comarch

Skonsolidowane wyniki kwartalne

Wyniki skonsolidowane za III kwartał Comarch

	III kwartał 2018	III kwartał 2017	różnica	I-III kw. 2018	I-III kw. 2017	zmiana
Przychody	345.3	260.5	32.6%	949.3	767.7	23.7%
EBITDA	38.2	21.9	74.5%	109.6	65.4	67.5%
EBIT	27.1	7.2	278.8%	62.1	18.9	227.8%
Zysk netto	18.2	-3.6	-	22.5	23.3	-3.5%
Marże						
Marża EBITDA	11.1%	8.4%		11.5%	8.5%	
Marża EBIT	7.8%	2.7%		6.5%	2.5%	
Marża netto	5.3%	-1.4%		2.4%	3.0%	

Wg MSR/MSSF; mln PLN

Polwax

Skonsolidowane wyniki kwartalne

Skonsolidowane dane finansowe PolWax S.A.

	III kwartał 2018	III kwartał 2017	zmiana	I-III kw. 2018	I-III kw. 2017	zmiana
Przychody	98.6	94.9	3.9%	197.0	205.2	-4.0%
EBITDA	13.2	11.6	13.5%	20.4	22.7	-10.1%
EBIT	12.0	10.4	14.8%	16.7	19.1	-12.6%
Zysk netto	9.3	8.1	14.3%	13.1	14.6	-10.6%
Marże						
Marża EBITDA	13.4%	12.3%		10.3%	11.0%	
Marża EBIT	12.1%	11.0%		8.5%	9.3%	
Marża netto	9.4%	8.5%		6.6%	7.1%	

Wg MSR/MSSF; mln PLN;

Mostostal Zabrze

Skonsolidowane wyniki kwartalne

Skonsolidowane dane finansowe Mostostal Zabrze S.A.

	III kwartał 2018	III kwartał 2017	zmiana	I-III kw. 2018	I-III kw. 2017	zmiana
Przychody	167.1	185.4	-9.9%	443.3	523.3	-15.3%
EBITDA	6.5	7.0	-7.3%	26.8	21.0	27.6%
EBIT	3.8	3.7	0.3%	18.1	10.9	65.8%
Zysk netto	3.7	2.6	43.2%	9.3	4.0	131.6%
Marże						
Marża EBITDA	3.9%	3.8%		6.0%	4.0%	
Marża EBIT	2.3%	2.0%		4.1%	2.1%	
Marża netto	2.2%	1.4%		2.1%	0.8%	

Wg MSR/MSSF; mln PLN;

ABC Data

Zaległy podatek VAT do zapłaty

Dyrektor Izby Administracji Skarbowej utrzymał w mocy decyzję organu pierwszej instancji o określeniu zobowiązania spółki zależnej ABC Data, iSource, z tytułu podatku od towarów i usług za okres od stycznia 2013 r. do czerwca 2013 r. w łącznej wysokości 11,6 mln zł. Na dzień 16 listopada 2018 roku zobowiązanie, powiększone o odsetki, wynosi 15,2 mln zł. W ocenie pełnomocnika iSource, istnieją podstawy do skutecznego zaskarżenia decyzji do Wojewódzkiego Sądu Administracyjnego w Warszawie. W związku z powyższym, iSource podjęła decyzję o przygotowaniu skargi do WSA. iSource - w oparciu o analizę własną i doradcy podatkowego - nie widzi ryzyka zakwestionowania rozliczeń z tytułu podatku VAT za dalsze okresy. Na wypadek negatywnego rozstrzygnięcia sprawy dotyczącej obowiązku zapłaty zobowiązania podatkowego, ABC Data zawarła z głównym akcjonariuszem - MCI Venture Projects oraz prezes zarządu ABC Data Iloną Weiss wstępne porozumienie, na mocy którego mają zostać udzielona przez MCI VP oraz Ilonę Weiss podporządkowanej pożyczki w łącznej wysokości 15,2 mln zł na pokrycie ewentualnego zobowiązania, jeśli stanie się ono wymagalne.

Kruk

List intencyjny na zakup wierzytelności na rynku hiszpańskim

Spółka zależna Kruka podpisała list intencyjny dotyczący zawarcia umowy na zakup wierzytelności na rynku hiszpańskim o wartości nominalnej ok. 247 mln euro.

Famur

Umowa na dostawy sprzętu do Rosji

Famur podpisał z rosyjską firmą OOO Polskie Maszyny umowę na dostawy sprzętu i nadzór nad ich montażem. Łączna wartość umowy wynosi 22,7 mln euro, co - wg średniego kursu EUR/PLN z piątku - oznacza kwotę 97,6 mln zł. Zakres dostaw obejmuje sekcje obudowy zmechanizowanej oraz zestaw przenośników zgrzeblowych, w tym przenośnika ścianowego i przenośnika podścianowego, z urządzeniami pomocniczymi.

Skarbiec Holding

Żądanie zwołania walnego i głosowania grupami

Skarbiec Holding otrzymał od PKO BP Bankowy OFE, Nationale-Nederlanden OFE, Metlife OFE, Value FIZ i trzech funduszy Quercus TFI żądanie zwołania nadzwyczajnego walnego zgromadzenia. Porządek obrad zakłada m. in. wybór rady nadzorczej Skarbiec Holding w drodze głosowania oddzielnymi grupami. Fundusze te posiadają łącznie 1.827.694 akcje spółki, stanowiące łącznie 26,79 proc. jej kapitału zakładowego.

Idea Bank

Rezygnacja wiceprezes

Magdalena Skwarzec złożyła rezygnację z pełnienia funkcji wiceprezesa Idea Banku ze skutkiem na dzień złożenia rezygnacji - podał bank w komunikacie.

Unibep

Umowa za 79.5 mln PLN netto

Unibep zawarł umowę o generalne wykonawstwo części robót budowlanych oraz umowę o zarządzanie na łączną kwotę 79.5 mln PLN netto. Zamawiającym jest Marvipol Development Unique Tower. Jak podano, wynagrodzenie dla wykonawcy z tytułu zarządzania może wzrosnąć dodatkowo o kwotę do 5.0 mln zł netto. Termin zakończenia realizacji inwestycji ustalono do 21 kwietnia 2021 r.

Prochem

Umowa z Bioagrą na ponad 150 mln PLN

Prochem ma umowę z Bioagrą na wykonanie prac projektowych i pełnienie roli Generalnego Realizatora Inwestycji dla rozbudowy i modernizacji instalacji technologicznych w Zakładzie Produkcji Etanolu "Goświnowice". Przewidywana wartość umowy to ponad 150 mln PLN. Termin wykonania określono w umowie na pierwsze półrocze 2020 roku. Prochem w czerwcu poinformował o podpisaniu umowy, jednak - jak podano - podpisanie jej ze strony Bioagry wymagało zgód korporacyjnych, których uzyskanie miało nastąpić do 22 czerwca 2018 roku. Ówczesnie umowa weszła w życie w zakresie części prac projektowych. Wynagrodzenie Prochemu z tytułu wstępnych prac projektowych miało wynieść ok. 5 mln PLN.

JUJUBEE

Aktualizacja harmonogramu wydawniczego

Zarząd JUJUBEE podjął decyzję o aktualizacji planu wydawniczego na lata 2019-2020. JUJUBEE postanowił zrezygnować z produkcji gier o nazwach roboczych Kengir i Konklawe. W miejsce tych dwóch tytułów spółka będzie rozwijała nowe projekty - grę FLASHOUT 3 w wersji PC oraz na konsole (premiera na PC planowana jest na 2020 rok) oraz grę o roboczym tytule Deep Diving Simulator (PC i VR) bazującą na technologii z KURSKA, której premiera na PC planowana jest na drugi kwartał 2019 r. Jednocześnie JUJUBEE informuje, że realizacja projektu Realpolitiks 2 przebiega zgodnie z harmonogramem. Premiera gry KURSK na platformach Mac i Linux planowana jest na pierwszy kwartał 2019 r. Dodatkowo w 2019 r. JUJUBEE planuje także wydanie gry KURSK w technologii VR oraz na konsole.

Mega Sonic

Wniosek o otwarcie postępowania restrukturyzacyjnego

Mega Sonic złożył wniosek o otwarcie postępowania restrukturyzacyjnego w trybie postępowania układowego. W marcu 2014 roku spółka zadebiutowała na rynku New Connect. Mega Sonic dostarcza m.in. specjalistyczne rozwiązania z zakresu automatycznej identyfikacji danych oraz szyfrowania telefonii komórkowej.

EC Będzin

Szacunkowe przychody z rynku mocy w 2021

Po pierwszej aukcji mocy Elektrociepłownia Będzin szacuje, że przychody spółki z rynku mocy w 2021 roku mogą wynieść od 12.02 do 13.22 mln PLN. Cena zamknięcia aukcji mieści się w przedziale od 218.56 do 240.40 PLN/kW/rok. PSE poinformowały w czwartek, że aukcja główna na rynku mocy na rok dostaw 2021 została zakończona w 5. rundzie, a wstępne wyniki aukcji zostaną opublikowane w terminie 3 dni roboczych od dnia jej zakończenia.

Vistula Group

Michał Wójcik warunkowo powołany do zarządu spółki

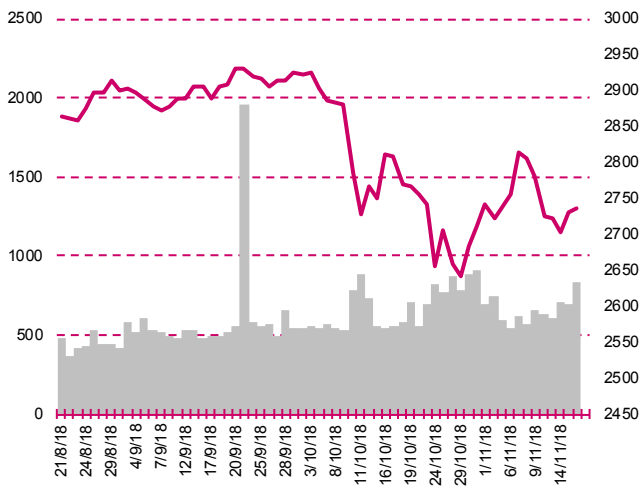
Prezes Bytomia, Michał Wójcik, został warunkowo powołany do pełnienia funkcji wiceprezesa Vistula Group. Michał Wójcik w latach 1998-2009 wchodził w skład zarządu Vistula Group. Uchwała wejdzie w życie z dniem i pod warunkiem wpisu do rejestru przedsiębiorców KRS połączenia Vistuli z Bytomiem. Pod koniec października akcjonariusze Vistuli i Bytomia wyrazili zgodę na połączenie spółek.

Pharmena Pelion

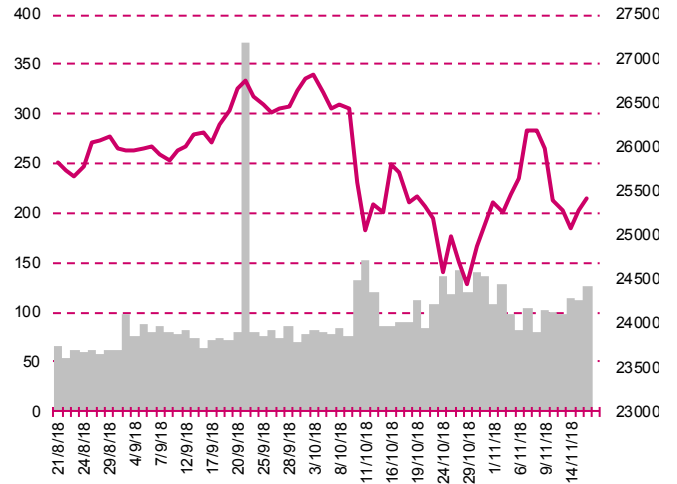
Weźmie udział w planowanej emisji akcji

Pelion, większościowy udziałowiec Pharmeny, zamierza uczestniczyć w planowanej emisji akcji serii E. Pelion, wraz ze spółkami zależnymi, posiada 58.70% udziału w kapitale zakładowym Pharmeny. Pod koniec września NWZ spółki zdecydowało o podwyższeniu kapitału zakładowego w drodze emisji ok. 2.6 mln akcji serii E, realizowanej w ramach subskrypcji zamkniętej, z zachowaniem przez dotychczasowych akcjonariuszy prawa poboru. Zgodnie z uchwałą NWZ, dzień prawa poboru akcji serii E został ustalony na 20 grudnia 2018 r. W październiku Pharmena złożyła do Komisji Nadzoru Finansowego wniosek o zatwierdzenie prospektu emisyjnego.

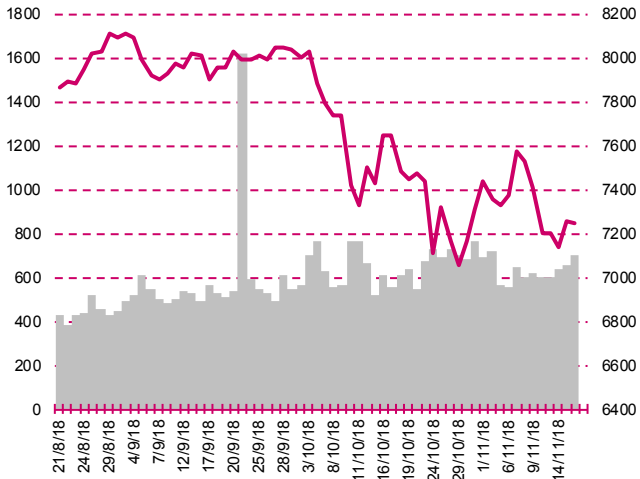
S&P500



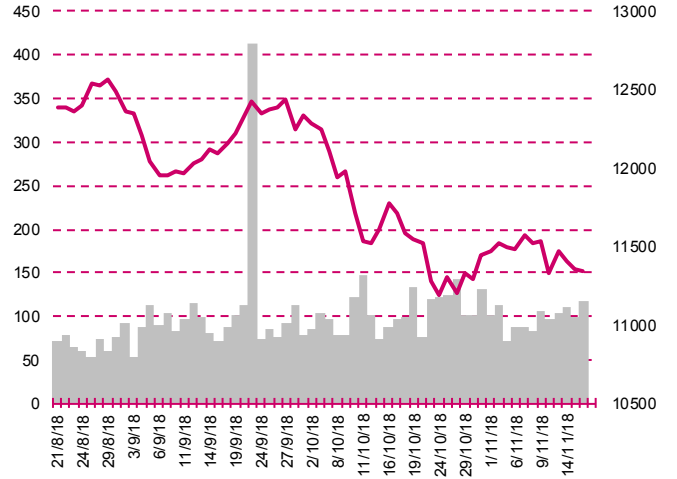
DOW JONES



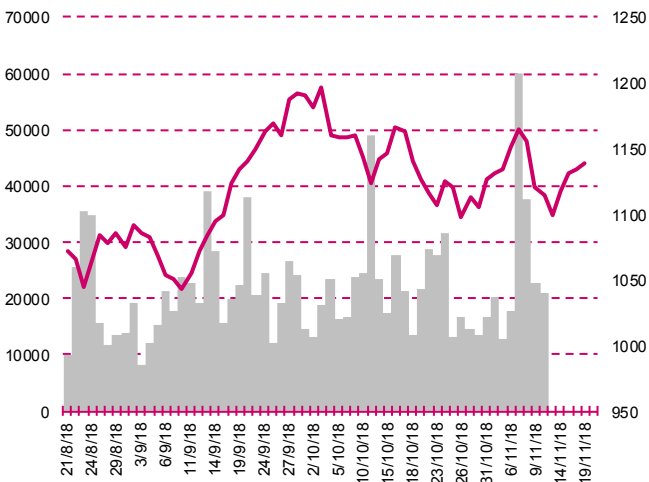
NASDAQ



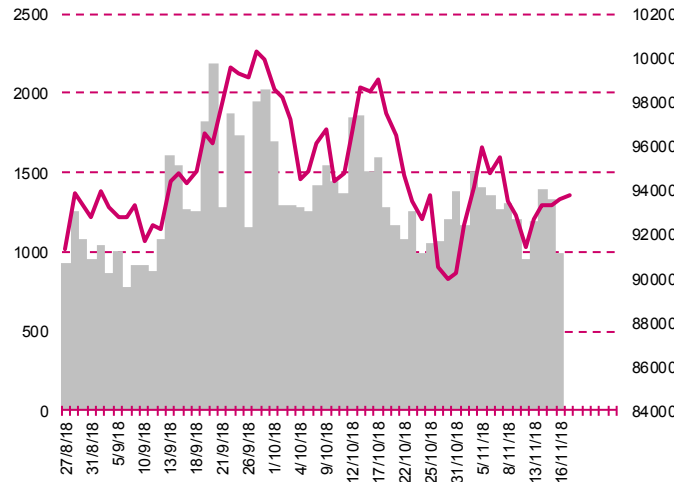
DAX



RTSI\$



XU100



Kalendarium

	Poniedziałek 19 listopada '18	Wtorek 20 listopada '18	Środa 21 listopada '18	Czwartek 22 listopada '18	Piątek 23 listopada '18
Dane makro	Wy nagrodzenie (PL), Zatrudnienie (PL)	Inflacja PPI (GER), Produkcja przemysłu (PL), Produkcja budowlano- montażowa (PL), Pozwolenia na budowę domów (PL)	Zamówienia na dobra bez środków trans., wst. (US), Zamówienia na dobra trwałego użytku, wst. (US), Wnioski o zasiłek dla bezrobotnych (US), Indeks Uniwersytetu Michigan, fin. (US)	Inflacja CPI (JP), Sprzedaż detaliczna (PL)	Indeks PMI dla przemysłu, wst. (JP)(GER)(EU)(US), PKB n.s.a., fin. (GER), Indeks PMI dla usług, wst. (GER)(EU)(US)
Wyniki spółek	PBKM, UNIMA, NTTSYSTEM, AMICA, EFFEKT, PGSSOFT, ZAMET, NEWAG	LPP, ASSECOPOL, MEDICALGO, ATAL, GOBARTO, ARTIFEX, WIELTON, VINDEUS, ATM, WOJAS, IDEABANK	MONNARI, PMPG, VIIVD, CIECH, ADIUVO, INPRO, PHN, PGNIG, TORPOL, SFINKS, DEKPOL, JWCNSTR, ABPL	JSW, PKPCARGO, ELEKTORTI, IZOSTAL, KOMPAP, VOXEL, EUROTEL, TXM, BORYSZEW	BETACOM, SELENAFM, CHEMOS, ENEA, BOGDANKA, STALPROFI, CIGAMES, PEKABEX, TARCZYNSKI, GETIN, BBIDEV
Dzień dywidendy					
Inne					

	Poniedziałek 26 listopada '18	Wtorek 27 listopada '18	Środa 28 listopada '18	Czwartek 29 listopada '18	Piątek 30 listopada '18
Dane makro	Indeks instytutu Ifo (GER)	Indeks zaufania konsumentów - Conference Board (US)	PKB (annualizowany), rew. (US), PCE core, rew. (US), Sprzedaż nowych domów (US)	Stopa bezrobocia s.a. (GER), Inflacja HICP, wst. (GER), Dochody Amerykanów (US), Wnioski o zasiłek dla bezrobotnych (US)	Produkcja przemysłu, wst. (JP), Indeks PMI dla przemysłu wg CFLP (CN), Indeks PMI dla usług wg CFLP (CN), PKB n.s.a., fin. (PL), Inflacja CPI, wst. (PL), Inflacja HICP - dane szacunkowe (EU)
Wyniki spółek	EUCO, PLAYWAY, SONEL, MCI, FORTE	WADEX, QUMAK, DROZAPOL, WISTIL, HUBSTYLE, ESOTIQ, ZUE, ECHO, LIVECHAT	MIRBUD, SARE, DELKO, VOTUM, ELEMENTAL, MFO, DEKPOL, OPENFIN, IDEABANK	ACTION, WORKSERVICE, FEERUM, FERRUM, ENELMED, DECORA, ARCHICOM, AUTOPARTNER, GROCLIN, POLNORD, EKOEXPORT, MEDIATEL, MORIZON, TBULL, GETBACK, ZPUE, MOSTOSTALWAR, HERKULES, WIKANA, PROTEKTOR, PGO, AWBUD, MARVIPOL, ENTER, ZASTAL, VISTAL, RAFAKO, BAH, VANTAGE, REDAN, GETIN, GETINOBLE, TXM	CITYSERV, CHEMOS, MERCOR, POLMT, REINHOLD
Dzień dywidendy	PGNIG, MPLVERBUM				
Inne					

Departament Analiz

Marcin Materna, CFA

Doradca inwestycyjny
+48 22 598 26 82
marcin.materna@millenniumdm.pl

Dyrektor

banki, ubezpieczenia

Marcin Palenik, CFA

+48 22 598 26 71
marcin.palenik@millenniumdm.pl

Analityk

branża spożywcza,
handel

Sebastian Siemiątkowski

+48 22 598 26 05
sebastian.siemiatkowski@millenniumdm.pl

Analityk

fundusze inwestycyjne

Artur Topczewski

Doradca inwestycyjny
+48 22 598 26 59
artur.topczewski@millenniumdm.pl

Analityk

fundusze inwestycyjne

Adam Zajler

+48 22 598 26 88
adam.zajler@millenniumdm.pl

Analityk

akcje

Departament Sprzedaży

Radosław Zawadzki

+48 22 598 26 34
radoslaw.zawadzki@millenniumdm.pl

Dyrektor

Arkadiusz Szumilak, CFA

+48 22 598 26 75
arkadiusz.szumilak@millenniumdm.pl

Jarosław Oldakowski

+48 22 598 26 11
jaroslaw.oldakowski@millenniumdm.pl

Leszek Iwaniec

+48 22 598 26 90
leszek.iwaniec@millenniumdm.pl

Marek Pszczółkowski

+48 22 598 26 60
marek.pszczolkowski@millenniumdm.pl

Marcin Czerwonka

+48 22 598 26 70
marcin.czerwonka@millenniumdm.pl

Millennium Dom Maklerski S.A.
ul. Żaryna 2A, Millennium Park IIIp
02-593 Warszawa Polska

Ważne informacje

Wszelkie informacje zawarte w niniejszym raporcie mają wyłącznie charakter informacyjny i nie stanowią one rekomendacji w rozumieniu Rozporządzenia delegowanego komisji (UE) 2016/958 z dnia 9 marca 2016 r. uzupełniającego rozporządzenie Parlamentu Europejskiego i Rady (UE) nr 596/2014 w odniesieniu do regulacyjnych standardów technicznych dotyczących środków technicznych do celów obiektywnej prezentacji rekomendacji inwestycyjnych lub innych informacji rekomendujących lub sugerujących strategię inwestycyjną oraz ujawniania interesów partykularnych lub wskazań konfliktów interesów, , wyniku doradztwa inwestycyjnego, oferty ani też kierowanego do kogokolwiek (lub jakiegokolwiek grupy osób) zaproszenia do zawarcia transakcji na instrumencie bądź instrumentach finansowych.

Niniejszy raport został przygotowany z dochowaniem należytej staranności i rzetelności, w oparciu o fakty uznane za wiarygodne, jednak Millennium Dom Maklerski S.A. nie gwarantuje, że są one w pełni dokładne i kompletne. Podstawą przygotowania raportu były wszelkie informacje na temat spółek, jakie były publicznie dostępne i znane sporządzającemu do dnia jego sporządzenia. Przedstawione prognozy są oparte wyłącznie o analizę przeprowadzoną przez Millennium Dom Maklerski S.A. bez uzgodnień ze spółkami będącymi przedmiotem raportu ani z innymi podmiotami i opierają się na szeregu założeń, które w przyszłości mogą okazać się nie trafne. Millennium Dom Maklerski S.A. nie udziela żadnego zapewnienia, że podane prognozy sprawdzą się. Inwestowanie w akcje spółek wymienionych w niniejszej analizie wiąże się z szeregiem ryzyk związanych między innymi z sytuacją makroekonomiczną, zmianami regulacji prawnych, zmianami sytuacji na rynkach towarowych, ryzykiem stóp procentowych, których wyeliminowanie jest praktycznie niemożliwe.

Treść raportu nie była udostępniona spółkom będącym przedmiotem raportu przed jego opublikowaniem. Millennium Dom Maklerski S.A. nie ponosi odpowiedzialności za szkody poniesione w wyniku decyzji podjętych na podstawie informacji zawartych w niniejszym raporcie analitycznym.

Osoba lub osoby wskazane w prawym dolnym rogu pierwszej strony niniejszego raportu sporządziły analizę, informacja o stanowiskach osób sporządzających jest zawarta w górnej części ostatniej strony niniejszej publikacji. Wynagrodzenie otrzymywane przez osoby sporządzające raport nie jest bezpośrednio zależne od wyników finansowych uzyskiwanych przez Millennium Dom Maklerski S.A. w ramach transakcji lub usług z zakresu bankowości inwestycyjnej, dotyczących instrumentów finansowych emitentów, których dotyczy niniejszy raport.

Niniejszy raport stanowi badanie inwestycyjne i został przygotowany przez Millennium Dom Maklerski S.A. wyłącznie na potrzeby klientów Millennium Dom Maklerski S.A., nie stanowi reklamy ani oferowania papierów wartościowych, może być on także dystrybuowany za pomocą środków masowego przekazu, na podstawie każdorazowej decyzji Dyrektora Departamentu Doradztwa i Analiz. Rozpowszechnianie lub powielanie niniejszego materiału w całości lub w części bez pisemnej zgody Millennium Dom Maklerski S.A. jest zabronione. Niniejszy dokument, ani jego kopia nie mogą zostać bezpośrednio lub pośrednio przekazane lub wydane osobom w USA, Australii, Kanadzie, Japonii.

Nadzór nad Millennium Dom Maklerski S.A. sprawuje Komisja Nadzoru Finansowego.

Powiązania Millennium Dom Maklerski S.A. ze spółkami będącymi przedmiotem niniejszego raportu

Jest możliwe, że Millennium Dom Maklerski S.A. w ramach prowadzonej działalności maklerskiej świadczy, będzie świadczył, lub w przeszłości świadczył usługi na rzecz spółek i innych podmiotów wymienionych w niniejszym raporcie. Millennium Dom Maklerski S.A. nie wyklucza złożenia emitentowi papierów wartościowych, będących przedmiotem raportu oferty świadczenia usług maklerskich. Informacje o konflikcie interesów powstałym w związku ze sporządzeniem raportu (o ile występuje) znajdują się poniżej.

Millennium Dom Maklerski S.A. pełni funkcję animatora emitenta dla spółek: Ciech, Wielton, Selena FM, Skyline, Eurotel, Dekpol, GKS Katowice, Lokum Deweloper, Zamet Industry, od których otrzymał wynagrodzenie z tego tytułu. Millennium Dom Maklerski S.A. pełni funkcję animatora rynku dla spółek: Ciech, Wielton, Selena FM, Skyline, KGHM, PZU, GKS Katowice, Eurotel, Dekpol, Lokum Deweloper, Zamet Industry.

Millennium Dom Maklerski S.A. w ciągu ostatnich 12 miesięcy pełnił funkcję oferującego w trakcie oferty publicznej dla akcji spółki: Lokum Deweloper S.A., od której otrzymał wynagrodzenie z tego tytułu. Millennium Dom Maklerski S.A. w ciągu ostatnich 12 miesięcy mogli zawierać umowy ze spółkami Getin Noble Bank oraz Getin Holding w zakresie bankowości inwestycyjnej.

Spółki będące przedmiotem raportu mogą być klientami Grupy Kapitałowej Millennium Banku S.A., głównego akcjonariusza Millennium Dom Maklerskiego S.A. Pomiędzy Millennium Dom Maklerski S.A., a spółkami będącymi przedmiotem niniejszego raportu nie występują żadne inne powiązania, o których mowa w Rozporządzeniu delegowanym komisji (UE) 2016/958 z dnia 9 marca 2016 r. uzupełniającym rozporządzenie Parlamentu Europejskiego i Rady (UE) nr 596/2014 w odniesieniu do regulacyjnych standardów technicznych dotyczących środków technicznych do celów obiektywnej prezentacji rekomendacji inwestycyjnych lub innych informacji rekomendujących lub sugerujących strategię inwestycyjną oraz ujawniania interesów partykularnych lub wskazań konfliktów interesów, które byłyby znane sporządzającemu niniejszy raport.

Rozwiązania organizacyjne ustanowione w celu zapobiegania konfliktom interesów:

Zasady zarządzania konfliktami interesów w Millennium Domu Maklerskim S.A. zostały zawarte w Polityce zarządzania konfliktami interesów w Millennium Domu Maklerskim S.A.

Przyjęte dla zapobiegania konfliktom interesów rozwiązania organizacyjne określa między innymi Regulamin organizacyjny Spółki Akcyjnej Millennium Dom Maklerski, który przewiduje: (a) nadzór nad osobami, których główne funkcje obejmują prowadzenie działań w imieniu lub świadczenie usług dla Klientów, których interesy mogą być sprzeczne lub którzy w inny sposób reprezentują różne sprzeczne interesy, w tym interesy Domu Maklerskiego; (b) środki zapobiegające lub ograniczające wywieranie przez osobę trzecią niewłaściwego wpływu na sposób, w jaki upoważniona osoba wykonuje czynności w ramach usług świadczonych przez Dom Maklerski (c) organizacyjne oddzielenie od siebie osób (zespołów) zajmujących się wykonywaniem czynności, które wiążą się z ryzykiem powstania konfliktu interesów, (d) zapewnienie każdej jednostce organizacyjnej Domu Maklerskiego i jej pracownikom niezależności w zakresie, w jakim dotyczy to interesów Klientów, a rzecz których taka jednostka wykonuje określone czynności.

Przyjęte dla zapobiegania konfliktom interesów rozwiązania określa również Regulamin wynagradzania, który zapewnia, że nie istnieją żadne powiązania pomiędzy wysokością wynagrodzeń pracowników różnych jednostek organizacyjnych lub wysokością przychodów osiąganych przez różne jednostki organizacyjne, jeżeli jednostki te wykonują czynności, które wiążą się z ryzykiem powstania konfliktu interesów.

Ograniczenia dotyczące przepływu informacji w celu zapobiegania konfliktom interesów, w tym informacji poufnych i stanowiących tajemnicę zawodową, określa Regulamin ochrony przepływu informacji poufnych oraz stanowiących tajemnicę zawodową w Millennium Domu Maklerskim S.A.