

Raport dzienny

16 listopada 2018

Główne indeksy

Indeks		Zmiana 1D	Zmiana 1M	Zmiana 1Y	obroty PLN/USDm
WIG20	2 203	↓ -1.30%	-0.6%	-8.6%	643/170
WIG30	2 506	↓ -1.03%	-0.5%	-9.8%	726/192
mWIG40	3 874	↓ -0.13%	-3.5%	-18.2%	186/49
sWIG80	10 835	↑ 0.11%	-3.2%	-21.6%	39/10
WIG	56 329	↓ -0.94%	-1.4%	-9.6%	877/232
WIGBANKI	7 456	↓ -2.29%	0.0%	-5.8%	303/80

Główne indeksy światowe

		1D	1M	3M	1Y
Dow Jones	25 289	↑ 0.83%	-1.97%	-1.05%	7.80%
S&P500	2 730	↑ 1.06%	-2.84%	-3.89%	5.59%
NASDAQ	7 259	↑ 1.72%	-5.05%	-7.01%	6.86%
DAX	11 354	↓ -0.52%	-3.59%	-7.22%	-12.98%
RTSI\$	1 138	↑ 0.64%	-2.35%	6.74%	1.06%
XU100	93 860	↑ 0.60%	-4.68%	7.71%	-12.26%

Surowce

		1D	1M	3M	1Y
Miedź (USD/t)	6 184.0	↑ 1.54%	-1.9%	6.6%	-8.7%
Ropa (USD/bbl)	67.2	↑ 0.93%	-17.0%	-6.5%	13.8%
Węgiel koks. (CNY/t)	1 383.5	↑ 1.65%	1.4%	9.8%	
Złoto (USD/OZ)	1 215.3	↑ 0.17%	-1.1%	3.2%	-5.1%

Waluty

		1D	1M	3M	1Y
USD/PLN	3.7800	↓ -0.21%	2.2%	-0.4%	5.0%
EUR/PLN	4.2898	↑ 0.09%	0.1%	-0.5%	1.2%
EUR/USD	1.1348	↑ 0.29%	-2.0%	-0.1%	-3.6%
USD/HUF	283.75	↓ -0.28%	2.1%	-0.6%	7.1%

Informacje ze spółek

LC Corp Skonsolidowane wyniki kwartalne

I2 Development Skonsolidowane wyniki kwartalne

Apator Skonsolidowane wyniki kwartalne

Trakcja Skonsolidowane wyniki kwartalne

Comp Skonsolidowane wyniki kwartalne

Ipopema Skonsolidowane wyniki kwartalne

Unibep Skonsolidowane wyniki kwartalne

Wasko Skonsolidowane wyniki kwartalne

Elektrobudowa Skonsolidowane wyniki kwartalne

Rainbow Tours Skonsolidowane wyniki kwartalne

Amrest Skonsolidowane wyniki kwartalne

Elektrobudowa Obniżenie prognozy zamówień na 2018r.

Enea Zakontraktowanie w aukcji rynku mocy na 2021

Altus TFI, Dębica Pozew o stwierdzenie nieważności uchwały WZA Dębicy

Zremb Zgromadzenie wierzycieli za propozycjami układowymi

Arctic Paper Plan wyłączenia maszyny w papierni Grycksbo AB w Szwecji

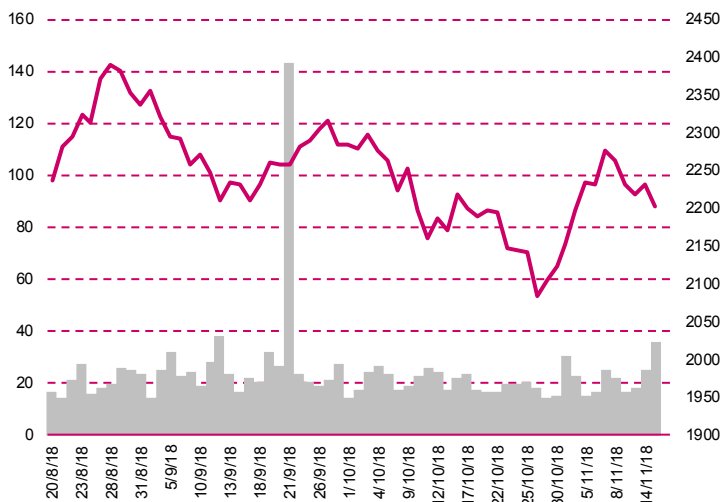
PBKM Zmniejszenie liczby akcji w planowanej emisji serii L

Apator Spółka wypłaci 0.4 PLN brutto zaliczki na poczet dywidendy

PKN Orlen Aktualizacja strategii rozwoju

Ultimate Games Umowy licencyjna na wydanie Darkest Hunters na Nintendo Swi

WIG20



Rentowność skarbowych papierów dłużnych

	3M	1Y	2Y	5Y	10Y
Polska	1.62%	1.30%	1.59%	2.48%	3.25%
Węgry	-0.06%	0.28%	0.98%	3.07%	3.65%
Niemcy	-0.70%	-0.67%	-0.59%	-0.24%	0.36%
USA	2.36%	2.71%	2.85%	2.94%	3.11%

Najbardziej aktywne akcje

		1D	1M	% obrotów	obroty(PLN/USD)
ALIOR	53.55	↓ -2.81%	-15.0%	8.6%	55/14
PKO BP	40.32	↓ -2.56%	1.7%	8.6%	55/14
PGE	11.91	↑ 4.93%	18.5%	8.1%	51/13
PZU	40.92	↓ -1.06%	2.3%	7.7%	49/13

Wygrani/Przegran

		1D		1D
Enea	9.89	↑ 4.99%	CD Projekt	138.00 ↓ -5.80%
PGE	11.91	↑ 4.93%	Mbank	398.00 ↓ -3.86%

Wydarzenia w spółkach

Spółka	Wydarzenie
CITYSERV	NWZ
HARPER	NWZ

Prognozy makro

Godz.	Wydarzenie	Będzie	Ostatnio
11:00	Inflacja bazowa HICP (r/r)	EU	1.1% 1.1%
15:15	Produkcja przemysłowa (m/m)	US	0.2% 0.3%
15:15	Wykorzystanie mocy produkcyjnych	US	78.2% 78.1%

Informacje ze spółek

LC Corp

Skonsolidowane wyniki kwartalne

Skonsolidowane kwartalne wyniki LC Corp

	III kwartał 2018	III kwartał 2017	zmiana r/r	I-III kw. 2018	I-III kw. 2017	zmiana
Przychody	149.7	227.1	-34.1%	637.5	581.6	9.6%
EBITDA	-8.1	89.8	-	215.1	125.7	71.2%
EBIT	-8.4	89.5	-	214.3	124.9	71.6%
Zysk netto	-2.7	57.9	-	144.4	100.6	43.6%
Marże						
Marża EBITDA	-5.4%	39.5%		33.8%	21.6%	
Marża EBIT	-5.6%	39.4%		33.6%	21.5%	
Marża netto	-1.8%	25.5%		22.7%	17.3%	

Wg MSR/MSSF; mln PLN;

I2 Development

Skonsolidowane wyniki kwartalne

Skonsolidowane kwartalne wyniki i2 Development

	III kwartał 2018	III kwartał 2017	zmiana r/r	I-III kw. 2018	I-III kw. 2017	zmiana
Przychody	14.4	8.9	62.8%	75.6	23.9	216.6%
EBITDA	-3.5	-0.9	-	-0.6	-10.4	-
EBIT	-3.6	-1.0	-	-1.0	-10.6	-
Zysk netto	31.6	-1.6	-	33.8	-13.4	-
Marże						
Marża EBITDA	-24.1%	-10.6%		-0.8%	-43.6%	
Marża EBIT	-24.8%	-11.4%		-1.3%	-44.4%	
Marża netto	219.3%	-18.6%		44.6%	-56.0%	

Wg MSR/MSSF; mln PLN;

Apator

Skonsolidowane wyniki kwartalne

Skonsolidowane kwartalne wyniki Apator S.A.

	III kwartał 2018	<i>kons</i>	III kwartał 2017	zmiana r/r	I-III kw. 2018	I-III kw. 2017	zmiana
Przychody	202.2	203.5	219.6	-7.9%	586.7	671.0	-12.6%
EBITDA	34.2	32.7	31.5	8.6%	99.3	91.0	9.1%
EBIT	23.6	22.5	21.6	9.3%	68.3	62.0	10.1%
Zysk netto	17.0	16.7	16.8	1.2%	51.6	45.2	14.2%
Marże							
Marża EBITDA	16.9%	-	14.3%		16.9%	13.6%	
Marża EBIT	11.7%	-	9.8%		11.6%	9.2%	
Marża netto	8.4%	-	7.7%		8.8%	6.7%	

Wg MSR/MSSF; mln PLN;

Trakcja

Skonsolidowane wyniki kwartalne

Skonsolidowane kwartalne wyniki Trakcja PRKII S.A.

	III kwartał 2018	kons	III kwartał 2017	zmiana r/r	I-III kw. 2018	I-III kw. 2017	zmiana
Przychody	518.3	438.3	412.1	25.8%	1 097.2	949.8	15.5%
EBITDA	19.1	-	15.7	21.6%	16.0	36.1	-55.6%
EBIT	11.0	5.8	8.0	37.1%	-7.2	14.1	-
Zysk netto	6.5	2.8	7.1	-8.3%	-14.2	8.0	-
Marże							
Marża EBITDA	3.7%	-	3.8%		1.5%	3.8%	
Marża EBIT	2.1%	-	1.9%		-0.7%	1.5%	
Marża netto	1.3%	-	1.7%		-1.3%	0.8%	

Wg MSR/MSSF; mln PLN;

Comp

Skonsolidowane wyniki kwartalne

Skonsolidowane dane finansowe Comp S.A.

	III kwartał 2018	III kwartał 2017	zmiana	I-III kw. 2018	I-III kw. 2017	zmiana
Przychody	153.0	105.9	44.5%	431.3	357.2	20.7%
EBITDA	17.1	6.8	149.6%	56.9	34.4	65.4%
EBIT	10.2	0.9	985.6%	37.1	17.8	107.9%
Zysk netto	3.5	-0.4	-	57.5	2.1	2622.1%
Marże						
Marża EBITDA	11.2%	6.5%		13.2%	9.6%	
Marża EBIT	6.7%	0.9%		8.6%	5.0%	
Marża netto	2.3%	-0.4%		13.3%	0.6%	

Wg MSR/MSSF; mln PLN;

Ipopema

Skonsolidowane wyniki kwartalne

Skonsolidowane dane finansowe Ipopema Securities S.A.

	III kwartał 2018	III kwartał 2017	zmiana	I-III kw. 2018	I-III kw. 2017	zmiana
Przychody	21.7	23.1	-5.8%	66.1	69.0	-4.1%
EBITDA	-1.5	2.0	-	-2.4	7.4	-
EBIT	-2.0	1.3	-	-4.2	5.4	-
Zysk netto	-2.5	0.9	-	-4.3	2.8	-
Marże						
Marża EBITDA	-6.8%	8.6%		-3.6%	10.8%	
Marża EBIT	-9.3%	5.7%		-6.3%	7.8%	
Marża netto	-11.3%	3.8%		-6.6%	4.1%	

Wg MSR/MSSF; mln PLN;

Unibep

Skonsolidowane wyniki kwartalne

Wyniki skonsolidowane za III kwartał Unibep

	III kwartał 2018	III kwartał 2017	różnica	I-III kw. 2018	I-III kw. 2017	zmiana
Przychody	412.5	397.8	3.7%	1 226.8	1 071.0	14.5%
EBITDA	9.9	8.1	22.3%	41.5	26.5	56.5%
EBIT	7.2	5.5	30.3%	33.6	19.1	75.9%
Zysk netto	2.4	8.6	-72.1%	26.0	23.3	11.4%
Marże						
Marża EBITDA	2.4%	2.0%		3.4%	2.5%	
Marża EBIT	1.7%	1.4%		2.7%	1.8%	
Marża netto	0.6%	2.2%		2.1%	2.2%	

Wg MSR/MSSF; mln PLN

Wasko

Skonsolidowane wyniki kwartalne

Wyniki skonsolidowane za III kwartał Wasko

	III kwartał 2018	III kwartał 2017	różnica	I-III kw. 2018	I-III kw. 2017	zmiana
Przychody	75.8	49.1	54.5%	193.3	161.9	19.4%
EBITDA	3.8	1.1	236.3%	7.7	14.5	-46.7%
EBIT	0.5	-2.3	-	-2.3	4.5	-
Zysk netto	0.2	-1.8	-	-1.5	3.3	-
Marże						
Marża EBITDA	5.0%	2.3%		4.0%	9.0%	
Marża EBIT	0.7%	-4.6%		-1.2%	2.8%	
Marża netto	0.3%	-3.6%		-0.8%	2.0%	

Wg MSR/MSSF; mln PLN

Elektrobudowa

Skonsolidowane wyniki kwartalne

Wyniki skonsolidowane za III kwartał Elektrobudowa

	III kwartał 2018	III kwartał 2017	różnica	I-III kw. 2018	I-III kw. 2017	zmiana
Przychody	212.3	251.5	-15.6%	513.6	607.6	-15.5%
EBITDA	9.2	19.4	-52.6%	-55.0	47.2	-
EBIT	5.1	15.8	-67.7%	-67.3	36.4	-
Zysk netto	4.8	12.9	-62.9%	-55.1	30.1	-
Marże						
Marża EBITDA	4.3%	7.7%		-10.7%	7.8%	
Marża EBIT	2.4%	6.3%		-13.1%	6.0%	
Marża netto	2.3%	5.1%		-10.7%	5.0%	

Wg MSR/MSSF; mln PLN

Rainbow Tours

Skonsolidowane wyniki kwartalne

Wyniki skonsolidowane za III kwartał Rainbow Tours

	III kwartał 2018	III kwartał 2017	różnica	I-III kw. 2018	I-III kw. 2017	zmiana
Przychody	733.6	635.8	15.4%	1 364.0	1 182.7	15.3%
EBITDA	18.4	48.9	-62.4%	23.2	59.4	-61.0%
EBIT	17.2	48.0	-64.2%	19.9	56.8	-65.0%
Zysk netto	13.0	38.4	-66.0%	14.1	44.3	-68.2%
Marże						
Marża EBITDA	2.5%	7.7%		1.7%	5.0%	
Marża EBIT	2.3%	7.6%		1.5%	4.8%	
Marża netto	1.8%	6.0%		1.0%	3.7%	

Wg MSR/MSSF; mln PLN

Amrest

Skonsolidowane wyniki kwartalne

Wyniki skonsolidowane za III kwartał Amrest

	III kwartał 2018	III kwartał 2017	różnica	I-III kw. 2018	I-III kw. 2017	zmiana
Przychody	392.4	318.4	23.2%	1 104.0	878.7	25.6%
EBITDA	55.5	48.6	14.2%	123.7	109.4	13.1%
EBIT	27.6	27.8	-0.7%	52.0	51.9	0.2%
Zysk netto	18.0	20.0	-10.0%	31.3	32.6	-4.0%
Marże						
Marża EBITDA	14.1%	15.3%		11.2%	12.5%	
Marża EBIT	7.0%	8.7%		4.7%	5.9%	
Marża netto	4.6%	6.3%		2.8%	3.7%	

Wg MSR/MSSF; mln PLN

Elektrobudowa

Obniżenie prognozy zamówień na 2018r.

Elektrobudowa obniżyła prognozę dotyczącą zamówień w 2018 roku do 601,3 mln zł z 835,4 mln zł z powodu przesunięcia na 2019 rok terminu rozstrzygnięcia kilku znaczących postępowań. Elektrobudowa po raz drugi obniżyła tegoroczną prognozę zamówień. Na początku roku szacowała je na 994,2 mln zł.

Enea

Zakontraktowanie w aukcji rynku mocy na 2021

W aukcji rynku mocy na 2021 rok zakontraktowanych zostało łącznie 3 473 MW obowiązku mocowego dla jednostek grupy Enea. Cena zamknięcia aukcji mieści się w przedziale 218,56 do 240,40 zł/kW/rok. Łączny obowiązek mocy Grupy Kapitałowej ENEA obejmuje: 915 MW z umową mocową na 15 lat dla bloku nr 11 w Elektrowni Kozienice oraz nie mniej niż 2 521 MW dla jednostek zmodernizowanych z umową mocową na 5 lat. Ponadto kontraktem rocznym zostanie objęte 37 MW. Wspomniane obowiązki mocowe nie są ostatecznymi wynikami aukcji mocy. Ostateczne wyniki aukcji mocy ogłasza Prezes URE w Biuletynie Informacji Publicznej na swojej stronie internetowej, w pierwszym dniu roboczym następującym po 21 dniu od dnia zakończenia aukcji mocy. Do tego czasu wszystkie umowy sprzedaży obowiązków mocowych są warunkowe.

Altus TFI, Dębica

Pozew o stwierdzenie nieważności uchwały WZA Dębicy

Altus TFI złożył do Sądu Okręgowego w Rzeszowie VI Wydział Gospodarczy pozew o stwierdzenie nieważności/ uchylenie uchwały NWZ o podwyższeniu kapitału Firmy Oponiarskiej Dębica. Sąd do czasu prawomocnego zakończenia postępowania zakazał Dębicy podejmowania jakichkolwiek działań

zmierzających do zarejestrowania zmiany statutu lub wysokości kapitału docelowego spółki oraz nakazał zawieszenie postępowania rejestrowego. Głosami głównego akcjonariusza, firmy Goodyear, NWZ Dębicy 23 października zdecydowało o upoważnieniu zarządu do warunkowego podwyższania kapitału zakładowego o maksymalnie 82,8 mln zł z możliwością wyłączenia prawa poboru. Altus TFI, który ma 6,13% głosów na WZ spółki, ocenił wówczas, że działania Goodyear są niekorzystne dla mniejszościowych akcjonariuszy i zapowiadał podjęcie kroków prawnych. Zarząd Dębicy nie zgadzał się z zarzutami Altusa. Goodyear jest właścicielem 81,4% akcji spółki. (PAP Biznes)

Zremb

Zgromadzenie wierzycieli za propozycjami układowymi

Zgromadzenie wierzycieli Zakładu Budowy Maszyn Zremb-Chojnice w restrukturyzacji pozytywnie przegłosowało propozycje układowe. Sędzia komisarz również stwierdził przyjęcie układu zaproponowanego przez spółkę. ZBM Zremb-Chojnice podał również, że 5 grudnia 2018 roku odbędzie się rozprawa dotycząca zatwierdzenia układu. W 2017 roku sąd otworzył przyspieszone postępowanie układowe Zakładu Budowy Maszyn Zremb-Chojnice, po złożeniu wniosku przez zarząd spółki.

Arctic Paper

Plan wyłączenia maszyny w papierni Grycksbo AB w Szwecji

Arctic Paper poinformował o rozpoczęciu procedury planowanego wyłączenia z produkcji maszyny papierniczej nr 7 ("PM7") znajdującej się w papierni Arctic Paper Grycksbo AB z siedzibą w Szwecji. Przeznaczona do wyłączenia maszyna papiernicza (PM7) wytwarza papier powlekany i dysponuje wydajnością na poziomie 45 000 ton, przy łącznych zdolnościach produkcyjnych papierni w Grycksbo wynoszących 265 000 ton. Wykorzystanie mocy produkcyjnych PM7 było w ostatnich latach niskie, PM7 jest jednocześnie mniej wydajna oraz droższa w obsłudze niż pozostałe dwie maszyny papiernicze pracujące w papierni. Planowane wyłączenie maszyny PM7 i związane z tym zmniejszenie zatrudnienia (około 25 stanowisk pracy), zgodnie z regulacjami obowiązującymi w Szwecji poprzedzone zostanie negocjacjami z przedstawicielami związków pracowniczych. Zarząd przewiduje, że plan zostanie wdrożony w I kwartale 2019 roku. Niższe zatrudnienie wpłynie na obniżkę kosztów, co będzie miało wpływ na wyniki Grupy w drugiej połowie 2019 roku.

PBKM

Zmniejszenie liczby akcji w planowanej emisji serii L

Zarząd Polskiego Banku Komórek Macierzystych zmniejszył maksymalną kwotę planowanego podwyższenia kapitału zakładowego do 459 364 PLN oraz zmniejszył liczbę akcji do 918 728 w planowanej emisji akcji serii L - poinformowała spółka w korekcie projektu uchwały NWZ zaplanowanego na 23 listopada. Jak napisano, wprowadzenie korekty jest konieczne, ponieważ akcje serii L będą przedmiotem ubiegania się o dopuszczenie i wprowadzenie do obrotu bez sporządzania i publikacji prospektu emisyjnego.

Apator

Spółka wypłaci 0.4 PLN brutto zaliczki na poczet dywidendy

Apator wypłaci 0.4 PLN brutto zaliczki na poczet przewidywanej dywidendy z zysku w 2018 roku. Prawo do wypłaty zaliczki na poczet przewidywanej dywidendy z zysku za rok obrotowy 2018 uzyskają akcjonariusze posiadający akcje Apatora 14 grudnia, natomiast wypłata nastąpi w dniu 21 grudnia 2018 roku. Na poczet dywidendy z zysku za 2017 rok Apator wypłacił w grudniu 2017 roku zaliczkę w wysokości 0.35 PLN brutto na 1 akcję. Pozostała kwota dywidendy, w wysokości 0.85 PLN brutto na 1 akcję, została wypłacona w czerwcu.

PKN Orlen

Aktualizacja strategii rozwoju

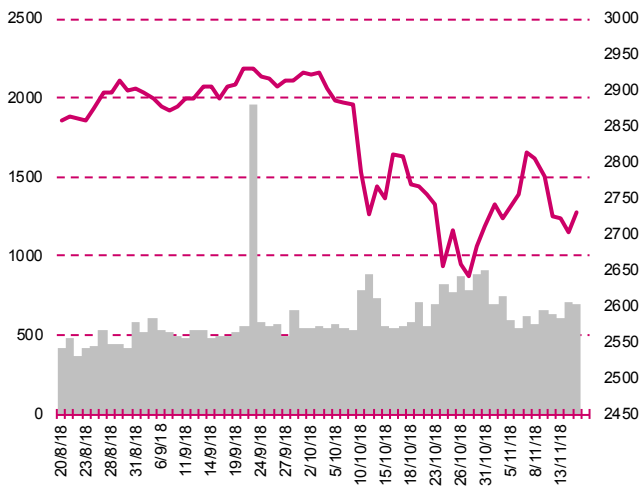
W przygotowywanej aktualizacji strategii PKN Orlen nie ma tematu udziału plockiego koncernu w budowie energetyki jądrowej. Spółka stawia na rafinerię i petrochemię, a także detal i energetykę, zapowiada utrzymanie stabilnej polityki dywidendowej - poinformował prezes Orlen Daniel Obajtek. Prezes podtrzymał także, że PKN Orlen chce utrzymywać w przyszłości stabilną politykę dywidendową.

Ultimate Games

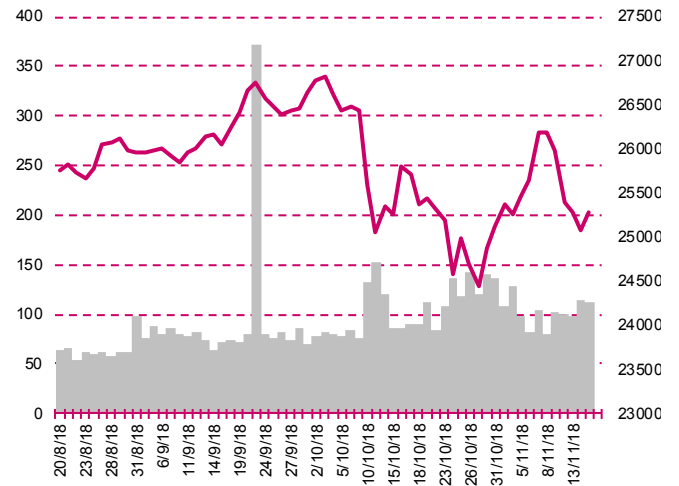
Umowy licencyjna na wydanie Darkest Hunters na Nintendo Switch

Ultimate Games podał iż w dniu 15.11.2018 r. Spółka zawarła z ECC GAMES S.A. siedzibą w Warszawie umowę o współpracy na mocy której spółka uzyskała od licencjodawcy licencję na wykonanie portu i wydanie gry Darkest Hunters na konsoli Nintendo Switch. Zgodnie z zawartą umową spółka jest uprawniona do udzielania dalszych licencji na przeportowanie i wydanie gry do UF GAMES S.A. (podmiotu powiązanego ze spółką). Planowany termin premiery ww. gry na konsoli Nintendo Switch to 2019 r. Spółka była wydawcą gry Darkest Hunters także w wersji PC (STEAM), która miała swoją premierę 27.09.2017 r.

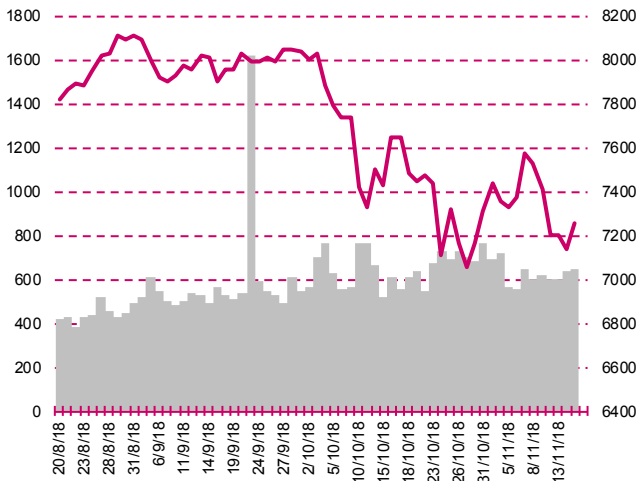
S&P500



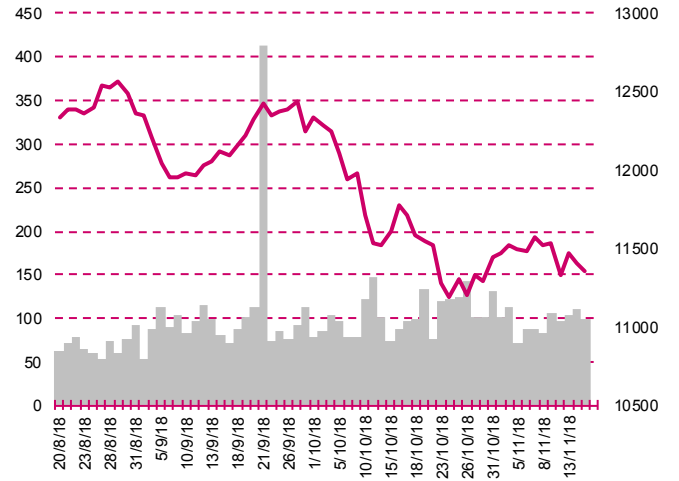
DOW JONES



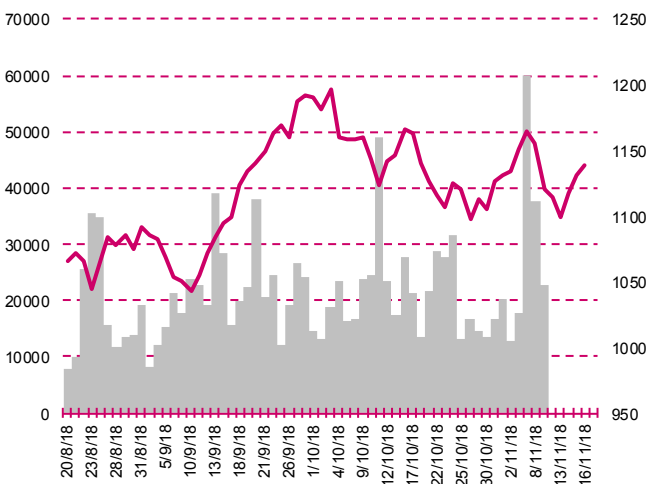
NASDAQ



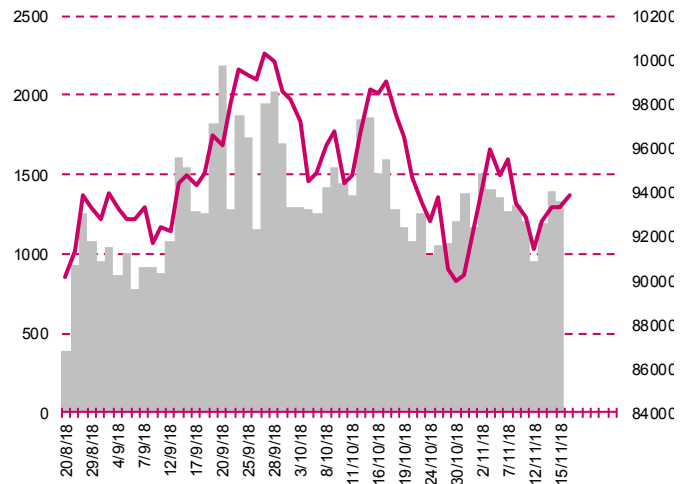
DAX



RTSI\$



XU100



Kalendarium

	Poniedziałek 12 listopada '18	Wtorek 13 listopada '18	Środa 14 listopada '18	Czwartek 15 listopada '18	Piątek 16 listopada '18
Dane makro		Inflacja CPI, fin. (GER), Indeks instytutu ZEW (GER)	PKB n.s.a., wst. (PL), Inflacja CPI, fin. (PL)(US), PKB s.a., rew. (EU)	Inflacja bez cen żywności i energii (PL), Sprzedaż detaliczna (US), Wnioski o zasitek dla bezrobotnych (US)	Inflacja HICP (EU), Produkcja przemysłowa (US), Wykorzystanie mocy produkcyjnych (US)
Wyniki spółek	NEUCA, PLAY, KRIVITAMIN, ALTUSTFI, BERLING, PRIMAMODA	PGE, KOGENERA, PHARMENA, ATREM, UNIMOT, WIRTUALNA, SANOK, INTERCARS, MLPGROUP, BORUTA, ALUMETAL, AMBRA	YOLO, DEKTRA, KUPIEC, MUZA, ONICO, NETMEDIA, ATENDE, JHMDEV, APLISENS, 11BIT, CDPROJEKT, IMPEL, POLIMEXMS, LENA, STALPROD, KINOPOL, KREZUS, LOKUM, HANDLOWY, GTC, VISTULA, INTROL,	RAINBOW, I2DEV, ABCDATA, TRAKCJA, PZU, CDRL, ABMSOLID, KRUSZWICA, BSCDRUK, VIGOSYS, RELPOL, PROJPRZEM, ODLEWNIE, APATOR, ELBUDOWA, FERRO, LCCORP, WITTCHEN, BEST, ESSYTEM, OEX, AMREST,	COMARCH, BALTONA, POLWAX, RAFAMET, LENTEX, SECOGROUP, MOSTALZAB, POLMED, WASKO, PITON, PEPEES, SIMPLE, SKRABIEC
Dzień dywidendy					
Inne					

	Poniedziałek 19 listopada '18	Wtorek 20 listopada '18	Środa 21 listopada '18	Czwartek 22 listopada '18	Piątek 23 listopada '18
Dane makro	Wy nagrodzenie (PL), Zatrudnienie (PL)	Inflacja PPI (GER), Produkcja przemysłowa (PL), Produkcja budowlano- montażowa (PL), Pozwolenia na budowę domów (PL)	Zamówienia na dobra bez środków trans., wst. (US), Zamówienia na dobra trwałego użytku, wst. (US), Wnioski o zasitek dla bezrobotnych (US), Indeks Uniwersytetu Michigan, fin. (US)	Inflacja CPI (JP), Sprzedaż detaliczna (PL)	Indeks PMI dla przemysłu, wst. (JP)(GER)(EU)(US), PKB n.s.a., fin. (GER), Indeks PMI dla usług, wst. (GER)(EU)(US)
Wyniki spółek	PBKM, UNIMA, NTTSYSTEM, AMICA, EFFEKT, PGSSOFT, ZAMET, NEWAG	LPP, ASSECOPOL, MEDICALGO, ATAL, GOBARTO, ARTIFEX, WIELTON, VINDEXTUS, ATM, WOJAS, IDEABANK	MONNARI, PMPG, VIIVD, CIECH, ADIUVO, INPRO, PHN, PGNIG, TORPOL, SFINKS, DEKPOL, JWCONSTR, ABPL	JSW, PKPCARGO, ELEKTORTI, IZOSTAL, KOMPAP, VOXEL, EUROTEL, TXM, BORYSZEW	BETACOM, SELENAFM, CHEMOS, ENEA, BOGDANKA, STALPROFI, CIGAMES, PEKABEX, TARCZYNSKI, GETIN, BBIDEV
Dzień dywidendy					
Inne					

Departament Analiz

Marcin Materna, CFA

Doradca inwestycyjny
+48 22 598 26 82
marcin.materna@millenniumdm.pl

Dyrektor

banki, ubezpieczenia

Marcin Palenik, CFA

+48 22 598 26 71
marcin.palenik@millenniumdm.pl

Analityk

branża spożywcza,
handel

Sebastian Siemiątkowski

+48 22 598 26 05
sebastian.siemiatkowski@millenniumdm.pl

Analityk

fundusze inwestycyjne

Artur Topczewski

Doradca inwestycyjny
+48 22 598 26 59
artur.topczewski@millenniumdm.pl

Analityk

fundusze inwestycyjne

Adam Zajler

+48 22 598 26 88
adam.zajler@millenniumdm.pl

Analityk

akcje

Departament Sprzedaży

Radosław Zawadzki

+48 22 598 26 34
radoslaw.zawadzki@millenniumdm.pl

Dyrektor

Arkadiusz Szumilak, CFA

+48 22 598 26 75
arkadiusz.szumilak@millenniumdm.pl

Jarosław Oldakowski

+48 22 598 26 11
jaroslaw.oldakowski@millenniumdm.pl

Leszek Iwaniec

+48 22 598 26 90
leszek.iwaniec@millenniumdm.pl

Marek Pszczółkowski

+48 22 598 26 60
marek.pszczolkowski@millenniumdm.pl

Marcin Czerwonka

+48 22 598 26 70
marcin.czerwonka@millenniumdm.pl

Millennium Dom Maklerski S.A.
ul. Żaryna 2A, Millennium Park IIIp
02-593 Warszawa Polska

Ważne informacje

Wszelkie informacje zawarte w niniejszym raporcie mają wyłącznie charakter informacyjny i nie stanowią one rekomendacji w rozumieniu Rozporządzenia delegowanego komisji (UE) 2016/958 z dnia 9 marca 2016 r. uzupełniającego rozporządzenie Parlamentu Europejskiego i Rady (UE) nr 596/2014 w odniesieniu do regulacyjnych standardów technicznych dotyczących środków technicznych do celów obiektywnej prezentacji rekomendacji inwestycyjnych lub innych informacji rekomendujących lub sugerujących strategię inwestycyjną oraz ujawniania interesów partykularnych lub wskazań konfliktów interesów, , wyniku doradztwa inwestycyjnego, oferty ani też kierowanego do kogokolwiek (lub jakiegokolwiek grupy osób) zaproszenia do zawarcia transakcji na instrumencie bądź instrumentach finansowych.

Niniejszy raport został przygotowany z dochowaniem należytej staranności i rzetelności, w oparciu o fakty uznane za wiarygodne, jednak Millennium Dom Maklerski S.A. nie gwarantuje, że są one w pełni dokładne i kompletne. Podstawą przygotowania raportu były wszelkie informacje na temat spółek, jakie były publicznie dostępne i znane sporządzającemu do dnia jego sporządzenia. Przedstawione prognozy są oparte wyłącznie o analizę przeprowadzoną przez Millennium Dom Maklerski S.A. bez uzgodnień ze spółkami będącymi przedmiotem raportu ani z innymi podmiotami i opierają się na szeregu założeń, które w przyszłości mogą okazać się nie trafne. Millennium Dom Maklerski S.A. nie udziela żadnego zapewnienia, że podane prognozy sprawdzą się. Inwestowanie w akcje spółek wymienionych w niniejszej analizie wiąże się z szeregiem ryzyk związanych między innymi z sytuacją makroekonomiczną, zmianami regulacji prawnych, zmianami sytuacji na rynkach towarowych, ryzykiem stóp procentowych, których wyeliminowanie jest praktycznie niemożliwe.

Treść raportu nie była udostępniona spółkom będącym przedmiotem raportu przed jego opublikowaniem. Millennium Dom Maklerski S.A. nie ponosi odpowiedzialności za szkody poniesione w wyniku decyzji podjętych na podstawie informacji zawartych w niniejszym raporcie analitycznym.

Osoba lub osoby wskazane w prawym dolnym rogu pierwszej strony niniejszego raportu sporządziły analizę, informacja o stanowiskach osób sporządzających jest zawarta w górnej części ostatniej strony niniejszej publikacji. Wynagrodzenie otrzymywane przez osoby sporządzające raport nie jest bezpośrednio zależne od wyników finansowych uzyskiwanych przez Millennium Dom Maklerski S.A. w ramach transakcji lub usług z zakresu bankowości inwestycyjnej, dotyczących instrumentów finansowych emitentów, których dotyczy niniejszy raport.

Niniejszy raport stanowi badanie inwestycyjne i został przygotowany przez Millennium Dom Maklerski S.A. wyłącznie na potrzeby klientów Millennium Dom Maklerski S.A., nie stanowi reklamy ani oferowania papierów wartościowych, może być on także dystrybuowany za pomocą środków masowego przekazu, na podstawie każdorazowej decyzji Dyrektora Departamentu Doradztwa i Analiz. Rozpowszechnianie lub powielanie niniejszego materiału w całości lub w części bez pisemnej zgody Millennium Dom Maklerski S.A. jest zabronione. Niniejszy dokument, ani jego kopia nie mogą zostać bezpośrednio lub pośrednio przekazane lub wydane osobom w USA, Australii, Kanadzie, Japonii.

Nadzór nad Millennium Dom Maklerski S.A. sprawuje Komisja Nadzoru Finansowego.

Powiązania Millennium Dom Maklerski S.A. ze spółkami będącymi przedmiotem niniejszego raportu

Jest możliwe, że Millennium Dom Maklerski S.A. w ramach prowadzonej działalności maklerskiej świadczy, będzie świadczył, lub w przeszłości świadczył usługi na rzecz spółek i innych podmiotów wymienionych w niniejszym raporcie. Millennium Dom Maklerski S.A. nie wyklucza złożenia emitentowi papierów wartościowych, będących przedmiotem raportu oferty świadczenia usług maklerskich. Informacje o konflikcie interesów powstałym w związku ze sporządzeniem raportu (o ile występuje) znajdują się poniżej.

Millennium Dom Maklerski S.A. pełni funkcję animatora emitenta dla spółek: Ciech, Wielton, Selena FM, Skyline, Eurotel, Dekpol, GKS Katowice, Lokum Deweloper, Zamet Industry, od których otrzymał wynagrodzenie z tego tytułu. Millennium Dom Maklerski S.A. pełni funkcję animatora rynku dla spółek: Ciech, Wielton, Selena FM, Skyline, KGHM, PZU, GKS Katowice, Eurotel, Dekpol, Lokum Deweloper, Zamet Industry.

Millennium Dom Maklerski S.A. w ciągu ostatnich 12 miesięcy pełnił funkcję oferującego w trakcie oferty publicznej dla akcji spółki: Lokum Deweloper S.A., od której otrzymał wynagrodzenie z tego tytułu. Millennium Dom Maklerski S.A. w ciągu ostatnich 12 miesięcy mogli zawierać umowy ze spółkami Getin Noble Bank oraz Getin Holding w zakresie bankowości inwestycyjnej.

Spółki będące przedmiotem raportu mogą być klientami Grupy Kapitałowej Millennium Banku S.A., głównego akcjonariusza Millennium Dom Maklerskiego S.A. Pomiędzy Millennium Dom Maklerski S.A., a spółkami będącymi przedmiotem niniejszego raportu nie występują żadne inne powiązania, o których mowa w Rozporządzeniu delegowanym komisji (UE) 2016/958 z dnia 9 marca 2016 r. uzupełniającego rozporządzenie Parlamentu Europejskiego i Rady (UE) nr 596/2014 w odniesieniu do regulacyjnych standardów technicznych dotyczących środków technicznych do celów obiektywnej prezentacji rekomendacji inwestycyjnych lub innych informacji rekomendujących lub sugerujących strategię inwestycyjną oraz ujawniania interesów partykularnych lub wskazań konfliktów interesów, które byłyby znane sporządzającemu niniejszy raport.

Rozwiązania organizacyjne ustanowione w celu zapobiegania konfliktom interesów:

Zasady zarządzania konfliktami interesów w Millennium Domu Maklerski S.A. zostały zawarte w Polityce zarządzania konfliktami interesów w Millennium Domu Maklerski S.A.

Przyjęte dla zapobiegania konfliktom interesów rozwiązania organizacyjne określa między innymi Regulamin organizacyjny Spółki Akcyjnej Millennium Dom Maklerski, który przewiduje: (a) nadzór nad osobami, których główne funkcje obejmują prowadzenie działań w imieniu lub świadczenie usług dla Klientów, których interesy mogą być sprzeczne lub którzy w inny sposób reprezentują różne sprzeczne interesy, w tym interesy Domu Maklerskiego; (b) środki zapobiegające lub ograniczające wywieranie przez osobę trzecią niewłaściwego wpływu na sposób, w jaki upoważniona osoba wykonuje czynności w ramach usług świadczonych przez Dom Maklerski (c) organizacyjne oddzielenie od siebie osób (zespołów) zajmujących się wykonywaniem czynności, które wiążą się z ryzykiem powstania konfliktu interesów, (d) zapewnienie każdej jednostce organizacyjnej Domu Maklerskiego i jej pracownikom niezależności w zakresie, w jakim dotyczy to interesów Klientów, a rzecz których taka jednostka wykonuje określone czynności.

Przyjęte dla zapobiegania konfliktom interesów rozwiązania określa również Regulamin wynagradzania, który zapewnia, że nie istnieją żadne powiązania pomiędzy wysokością wynagrodzeń pracowników różnych jednostek organizacyjnych lub wysokością przychodów osiąganych przez różne jednostki organizacyjne, jeżeli jednostki te wykonują czynności, które wiążą się z ryzykiem powstania konfliktu interesów.

Ograniczenia dotyczące przepływu informacji w celu zapobiegania konfliktom interesów, w tym informacji poufnych i stanowiących tajemnicę zawodową, określa Regulamin ochrony przepływu informacji poufnych oraz stanowiących tajemnicę zawodową w Millennium Domu Maklerski S.A.