

Raport dzienny

30 października 2018

Główne indeksy

Indeks		Zmiana 1D	Zmiana 1M	Zmiana 1Y	obroty PLN/USDm
WIG20	2 104	↑ 1.01%	-7.9%	-16.4%	472/124
WIG30	2 390	↑ 0.66%	-8.1%	-17.2%	555/145
mWIG40	3 776	↓ -0.98%	-9.4%	-22.2%	150/39
sWIG80	10 942	↑ 0.03%	-4.7%	-23.6%	20/5
WIG	54 286	↑ 0.48%	-7.9%	-16.0%	660/173
WIGBANKI	7 215	↑ 0.69%	-8.4%	-6.0%	113/29

Główne indeksy światowe

		1D	1M	3M	1Y
Dow Jones	24 443	↓ -0.99%	-7.62%	-3.41%	4.69%
S&P500	2 641	↓ -0.66%	-9.36%	-5.76%	2.66%
NASDAQ	7 050	↓ -1.63%	-12.38%	-7.60%	5.24%
DAX	11 335	↑ 1.20%	-7.44%	-11.43%	-14.32%
RTSI\$	1 105	↓ -0.70%	-7.32%	-4.96%	-1.71%
XU100	90 884	↑ 0.38%	-9.08%	-4.92%	-15.76%

Surowce

		1D	1M	3M	1Y
Miedź (USD/t)	6 160.0	↔ 0.00%	-1.6%	-2.2%	-9.8%
Ropa (USD/bbl)	77.3	↓ -0.12%	-6.6%	1.9%	32.5%
Węgiel koks.(CNY/t)	1 402.5	↑ 0.39%	11.5%	16.8%	
Złoto (USD/OZ)	1 227.7	↑ 0.09%	3.0%	0.3%	-3.8%

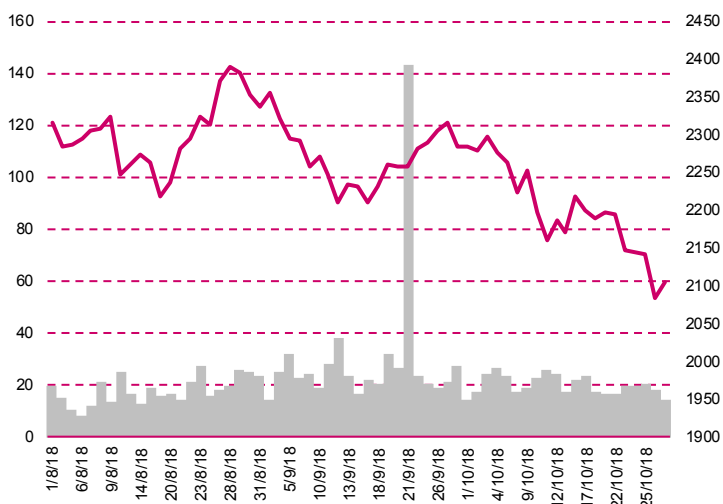
Waluty

		1D	1M	3M	1Y
USD/PLN	3.8045	↑ 0.19%	2.8%	4.4%	4.1%
EUR/PLN	4.3303	↑ 0.13%	1.1%	1.4%	1.9%
EUR/USD	1.1381	↓ -0.06%	-1.6%	-2.9%	-2.1%
USD/HUF	285.26	↑ 0.08%	2.2%	3.9%	6.6%

Informacje ze spółek

- Lotos** Skonsolidowane wyniki kwartalne
- Budimex** Skonsolidowane wyniki kwartalne
- PGNiG** Dywidenda zaliczkowa za 2018 rok
- Kogeneracja** Szacunek wyniku za III kwartał
- Wasko** Najkorzystniejsza oferta w przetargu PAŻP
- Wirtualna Polska** Umowa kupna spółki Extradom.pl
- Wirtualna Polska** Dodatkowe finansowanie w wysokości 100 mln zł
- Braster** NWZ w sprawie emisji 23 mln akcji
- Konsorcjum Stali** Skup do 12,53% akcji własnych
- Energetyka** Do końca roku nowelizacja programu energetyki jądrowej
- ZUE** Najkorzystniejsza oferta w przetargu PKP PLK
- Mirbud** Najkorzystniejsza oferta w przetargu Agencji Rozwoju Przemysłu
- Ultimate Games** Kampania w serwisie Kickstarter dla gry Bug Academy
- Budimex** Portfel zamówień na koniec września

WIG20



Rentowność skarbowych papierów dłużnych

	3M	1Y	2Y	5Y	10Y
Polska	1.62%	1.25%	1.53%	2.40%	3.14%
Węgry	-0.03%	0.28%	0.98%	3.09%	3.69%
Niemcy	-0.77%	-0.69%	-0.62%	-0.20%	0.38%
USA	2.30%	2.63%	2.82%	2.92%	3.08%

Najbardziej aktywne akcje

		1D	1M	% obrotów	obroty(PLN/USD)
CCC	170.00	↓ -12.55%	-22.7%	8.6%	40/10
PKN Orlen	88.72	↑ 4.57%	-12.2%	7.7%	36/9
PKO BP	39.06	↑ 0.10%	-9.0%	7.0%	32/8
KGHM	84.14	↑ 1.69%	-5.6%	3.6%	17/4

Wygrani/Przegran

		1D		1D
PKN Orlen	88.72	↑ 4.57%	CCC	170.00 ↓ -12.55%
CD Projekt	148.20	↑ 3.71%	Energa	7.84 ↓ -3.21%

Wydarzenia w spółkach

Spółka	Wydarzenie
GETIN	NWZ
SYGNITY	NWZ
ZEPAK	Dzień wypłaty dywidendy 0.60 PLN na akcję

Prognozy makro

Godz.	Wydarzenie	Będzie	Ostatnio
11:00	PKB s.a., wst. (r/r)	EU	1.8% 2.1%
14:00	Inflacja HICP, wst. (r/r)	GER	2.4% 2.2%
15:00	Indeks zaufania konsumentów - Conf. Board	US	136.0 138.4

Informacje ze spółek

Lotos

Skonsolidowane wyniki kwartalne

Wyniki skonsolidowane za III kwartał Lotos

	III kwartał 2018	III kwartał 2017	różnica	I-III kw. 2018	I-III kw. 2017	zmiana
Przychody	8 344.0	6 262.6	33.2%	22 199.7	17 164.8	29.3%
EBITDA	1 042.0	958.6	8.7%	2 754.9	2 145.3	28.4%
EBITDA LIFO	888.0	925.7	-4.1%			
EBIT	866.8	756.5	14.6%	2 212.5	1 505.9	46.9%
EBIT LIFO	713.3	725.0	-1.6%			
Zysk netto	631.6	618.8	2.1%	1 487.3	1 187.1	25.3%
Marże						
Marża EBITDA	12.5%	15.3%		12.4%	12.5%	
Marża EBIT	10.4%	12.1%		10.0%	8.8%	
Marża netto	7.6%	9.9%		6.7%	6.9%	

Wg MSR/MSSF; mln PLN

Budimex

Skonsolidowane wyniki kwartalne

Wyniki skonsolidowane za III kwartał Budimex

	III kwartał 2018	III kwartał 2017	różnica	I-III kw. 2018	I-III kw. 2017	zmiana
Przychody	2 087.0	1 831.6	13.9%	5 389.7	4 553.4	18.4%
EBITDA	155.3	186.6	-16.8%	349.3	453.0	-22.9%
EBIT	141.6	177.1	-20.1%	311.7	426.3	-26.9%
Zysk netto	102.7	142.4	-27.9%	230.7	337.0	-31.5%
Marże						
Marża EBITDA	7.4%	10.2%		6.5%	9.9%	
Marża EBIT	6.8%	9.7%		5.8%	9.4%	
Marża netto	4.9%	7.8%		4.3%	7.4%	

Wg MSR/MSSF; mln PLN

PGNiG

Dywidenda zaliczkowa za 2018 rok

Zarząd PGNiG zdecydował o wypłacie akcjonariuszom zaliczki w kwocie 404,5 mln zł na poczet przewidywanej dywidendy z zysku za 2018 rok. Oznacza to wypłatę w wysokości 0,07 zł na akcję. Zaliczka na poczet przewidywanej dywidendy nie przekracza połowy zysku finansowego za I półrocze 2018 r., powiększonego o kapitały rezerwowe i pomniejszonego o niepokryte straty. Zarząd PGNiG wyznaczył dzień ustalenia prawa akcjonariuszy do zaliczki na 26 listopada, a dzień jej wypłaty na 3 grudnia 2018 r. 29 października 2018 r. rada nadzorcza PGNiG wyraziła zgodę na wypłatę zaliczki. (PAP Biznes)

Kogeneracja

Szacunek wyniku za III kwartał

Zespół Elektrociepłowni Wrocławskich Kogeneracja szacuje, że miał po trzech kwartałach 2018 roku około 7,1 mln zł straty netto przypadającej akcjonariuszom jednostki dominującej wobec 105,4 mln zł zysku netto przed rokiem. Po pierwszym półroczu grupa miała 17,4 mln zł zysku netto. W okresie styczeń-wrzesień 2018 roku najbardziej istotny wpływ na ujemny wynik finansowy netto grupy miał spadek szacowanych przychodów z tytułu rekompensat KDT, które były ujemne i wyniosły 82,5 mln zł. Zmiana szacowanych przychodów z tytułu rekompensat KDT dotyczy wyników spółki zależnej EC Zielona Góra

S.A. i jest efektem istotnego wzrostu prognozowanych ścieżek cenowych energii elektrycznej w latach 2018-2024. EBITDA po dziewięciu miesiącach 2018 roku wyniosła około 95,7 mln zł. Skonsolidowane przepływy pieniężne netto z działalności operacyjnej wyniosły w tym okresie około 69,7 mln zł.

Wasko

Najkorzystniejsza oferta w przetargu PAŻP

Oferta Wasko o wartości łącznie 6 mln zł brutto została wybrana jako najkorzystniejsza w przetargu Polskiej Agencji Żeglugi Powietrznej na zaprojektowanie, wybudowanie, wyposażenie i uruchomienie obiektów radiokomunikacyjnych Przedbórz i Tarnobrzeg. Kryteria oceny ofert stanowiły cena (60%), okres gwarancji, jakości i rękojmi za wady (20%) oraz termin realizacji zamówienia (20%).

Wirtualna Polska

Umowa kupna spółki Extradom.pl

Wirtualna Polska Holding zawarła umowę kupna 100% udziałów w spółce Extradom.pl. Cena wynosi łącznie 75 mln zł. Extradom jest liderem rynku sprzedaży projektów architektonicznych online z kilkunastoprocentowym udziałem w całym rynku projektów architektonicznych i twórcą pierwszego w Polsce portalu społecznościowego dla osób budujących domy. Prognozowane przychody Extradom na 2018 r. wynoszą 35,7 mln zł, natomiast znormalizowana EBITDA 6,3 mln zł. Płatność nastąpi w dwóch ratach i zostanie sfinansowana ze środków pochodzących z kredytu. Pierwsza rata, w kwocie 52,9 mln zł, ma być zapłacona w terminie dziesięciu dni roboczych od dnia zawarcia umowy. Spółka po płatności pierwszej raty ma uzyskać prawo własności do 12.603 udziałów, stanowiących ok. 88,99% udziałów w kapitale zakładowym i głosów na zgromadzeniu wspólników Extradom. Druga rata, w wysokości 6,5 mln zł, ma być zapłacona nie wcześniej niż 5 grudnia 2018 r. i nie później niż 15 grudnia 2018 r. Spółka po zapłaceniu drugiej raty ma uzyskać prawo własności do 1.560 udziałów, stanowiących ok. 11,01% udziałów w kapitale zakładowym i głosów na zgromadzeniu wspólników Extradom. Pozostała część kwoty sprzedaży, w wysokości 15,5 mln zł, ma zostać zatrzymana przez spółkę w celu zabezpieczenia standardowych w tego typu transakcjach ryzyk i będzie płatna w sposób, w terminach oraz w kwotach określonych w umowie. Wg spółki transakcja kupna Extradom wzmocni pozycję Grupy Wirtualna Polska w obszarze e-commerce w kategorii dom i wnętrze, w której spółka posiada już marketplace - Homebook.pl, dając jej ekspozycję na rynek klientów budujących domy warte szacunkowo kilka miliardów złotych. Po transakcji - dzięki synergii pomiędzy Extradom i Homebook - działalność Extradom będzie skupiać się na poprowadzeniu polskiego konsumenta przez całą ścieżkę zakupową od projektu domu do wyposażenia jego wnętrza.

Wirtualna Polska

Dodatkowe finansowanie w wysokości 100 mln zł

Wirtualna Polska Holding podpisała z mBankiem, PKO BP i ING Bankiem Śląskim umowę zmieniającą do umowy kredytów z grudnia 2017 r. Na podstawie umowy zwiększona zostanie wartość transzy kredytu CAPEX o kwotę 100 mln zł.

Braster

NWZ w sprawie emisji 23 mln akcji

Jak wynika z projektów uchwał NWZ, które ma odbyć się 26 listopada, Braster planuje podwyższyć kapitał zakładowy w drodze emisji ok. 23 mln akcji serii K w drodze subskrypcji prywatnej z wyłączeniem prawa poboru. Zarząd rekomenduje, aby cena emisyjna została ustalona przez zarząd za zgodą rady nadzorczej, przy uwzględnieniu zainteresowania inwestorów akcjami spółki serii K.

Konsorcjum Stali

Skup do 12,53% akcji własnych

Konsorcjum Stali zamierza skupić ok. 738,9 tys. akcji własnych, stanowiących 12,53% kapitału zakładowego spółki, za maksymalnie 19,5 mln zł. Jak wynika z podjętych uchwał na WZA, skup zostanie sfinansowany ze środków pochodzących z utworzonego kapitału rezerwowego w kwocie 19,5 mln zł, poprzez przeniesienie tej kwoty z kapitału zapasowego. Cena nabycia jednej akcji ma być nie niższa niż 24 zł i nie wyższa niż 26 zł. Upoważnienie zarządu do nabywania akcji obowiązuje do 31 maja 2019 roku. Zgodnie z podjętą uchwałą, celem skupu ma być umorzenie, odsprzedaż akcji lub sfinansowanie

przejąć.

Energetyka

Do końca roku nowelizacja programu energetyki jądrowej

Minister energii Krzysztof Tchórzewski w artykule dla magazynu Wszystko co Najważniejsze stwierdził, że Ministerstwo Energii przygotowało nowelizację programu polskiej energetyki jądrowej, który zostanie przedłożony Radzie Ministrów do końca 2018 roku. Minister Tchórzewski ocenił, że atom może być ratunkiem dla branży węglowej. Zwrócił też uwagę, że w promieniu 300 km od naszego kraju pracują 23 reaktory jądrowe – w samej Grupie Wyszehradzkiej jest ich 14. Polska jest jedynym krajem z V4, który nie posiada tego rodzaju energetyki. Węgry, Czechy i Słowacja rozbudowują swoje moce wytwórcze w tym zakresie. Następuje renesans atomu. Na świecie pracuje 455 bloków jądrowych, a 55 kolejnych jest w budowie. Dodał, że w ciągu ostatnich kilku miesięcy uruchomiono pierwsze reaktory jądrowe najnowszej generacji III/III+. Minister przyznał, że na etapie inwestycyjnym energetyka jądrowa jest droga. Jednak produkcja energii w siłowni jądrowej jest najtańsza – ze względu na niskie koszty paliwa, długi czas eksploatacji (nawet 80 lat) i bezemisyjność. Koszty paliwa i emisji CO2 stanowią aż 70 – 80% kosztów wytwarzania prądu w elektrowni gazowej, podczas gdy w jądrowej jest to zaledwie 10%. Rosnące w ostatnim czasie ceny uprawnień do emisji CO2 jeszcze bardziej tę różnicę podkreślają na korzyść atomu.

ZUE

Najkorzystniejsza oferta w przetargu PKP PLK

ZUE złożyło najkorzystniejszą ofertę w przetargu PKP Polskich Linii Kolejowych na budowę zintegrowanego systemu komunikacyjnego wraz z tunelem pod torami w obrębie dworca kolejowego stacji Skarżysko Kamienna. Wartość netto złożonej przez ZUE oferty wynosi 69.1 mln PLN. Termin realizacji zadania, zgodnie ze złożoną ofertą, wyniesie 30 miesięcy. Kryteria oceny ofert stanowią cena brutto (90%) oraz termin realizacji zamówienia (10%). Spółka poinformowała, że wszystkie oferty zostały złożone powyżej budżetu zamawiającego.

Mirbud

Najkorzystniejsza oferta w przetargu Agencji Rozwoju Przemysłu

Oferta Mirbudu, warta 29.52 mln PLN brutto, została uznana za najkorzystniejszą w przetargu Agencji Rozwoju Przemysłu (ARP) na zaprojektowanie i budowę hali produkcyjnej z zapleczem socjalno-biurowym w Stalowej Woli na terenie TSSE Euro-Park Wisłosan. Oferta złożona przez Mirbud spełniła wszystkie wymagania określone przez zamawiającego – Agencję Rozwoju Przemysłu S.A. i uzyskała najwyższą liczbę punktów.

Ultimate Games

Kampania w serwisie Kickstarter dla gry Bug Academy

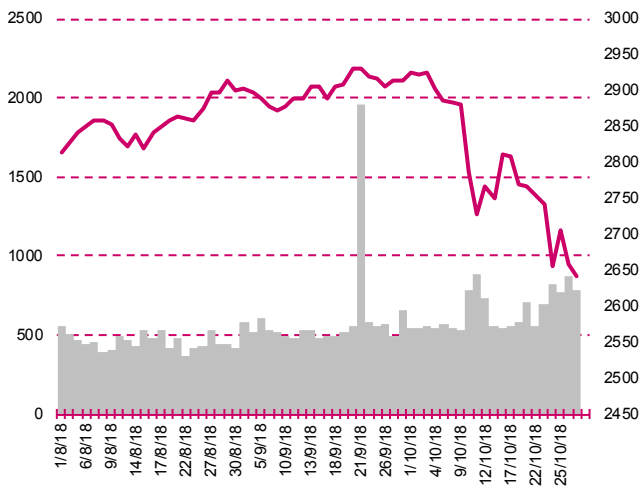
Zarząd Ultimate Games podjął decyzję o przeprowadzeniu kampanii kickstarterowej dla gry Bug Academy. Kampania zostanie przeprowadzona we współpracy z PlayWay S.A., na platformie <https://www.kickstarter.com> do końca I kwartału 2019 roku. Będzie to 3, po Deadliest Catch: The Game oraz WoodZone kampania na serwisie KS przeprowadzona przez Emitenta w najbliższym czasie.

Budimex

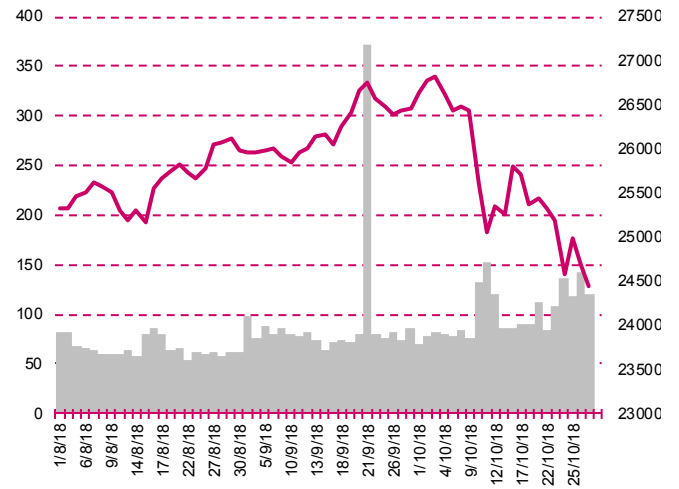
Portfel zamówień na koniec września

Portfel zamówień grupy Budimex na koniec września 2018 roku miał wartość 11.04 mld PLN wobec 10.78 mld PLN na koniec czerwca. Wartość kontraktów podpisanych przez grupę Budimex w okresie styczeń–wrzesień 2018 roku wyniosła 5.57 mld PLN. Dla porównania, portfel zamówień grupy Budimex na koniec września 2017 roku miał wartość 9.28 mld PLN.

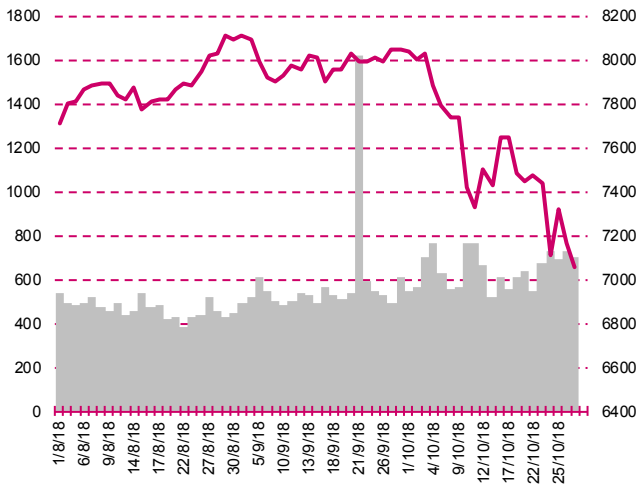
S&P500



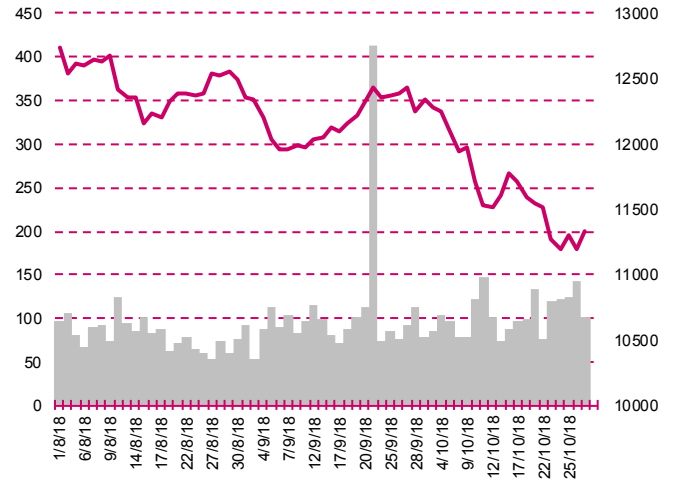
DOW JONES



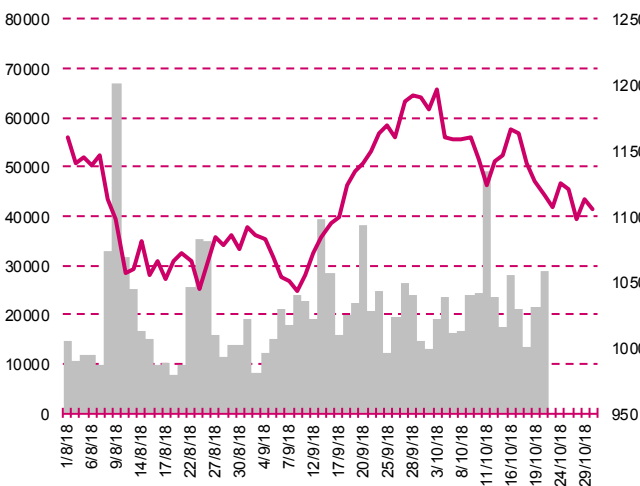
NASDAQ



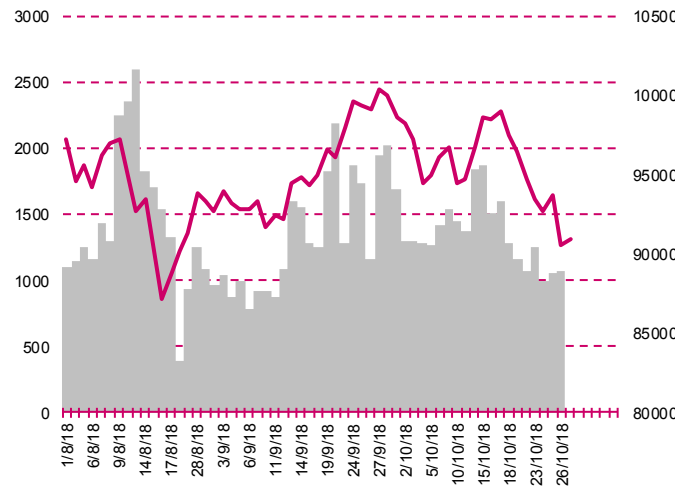
DAX



RTSI\$



XU100



Kalendarium

	Poniedziałek 29 października '18	Wtorek 30 października '18	Środa 31 października '18	Czwartek 1 listopada '18	Piątek 2 listopada '18
Dane makro	Sprzedaż detaliczna (JP)	PKB (EU), Inflacja HICP, wst. (GER), Indeks zaufania konsumentów - Conference Board (US)	Produkcja przemysłowa, wst. (JP), Indeks PMI dla przemysłu wg CFLP (CN), Indeks PMI dla usług wg CFLP (CN), Inflacja CPI, wst. (PL), Inflacja HICP - dane szacunkowe (EU), Raport ADP (PL)	Indeks PMI dla przemysłu, fin. (JP)(CN)(US) Wnioski o zasiłek dla bezrobotnych (US), Indeks ISM dla przemysłu (US)	Indeks PMI dla przemysłu (PL)(GER)(EU), Stopa bezrobocia (US), Płaca godzinowa (US), Zamówienia na dobra bez środków trans., fin. (US), Zamówienia na dobra trwałego użytku, fin. (US)
Wyniki spółek	RADPOL, BUDIMEX	REMAK, LOTOS, GPW, IZOLACJA, MBANK	MOL, FOREVEREN, IFUN4ALL, COGNOR, PETROLINV, COALERG, ATLANATAPL		
Dzień dywidendy					
Inne					

	Poniedziałek 5 listopada '18	Wtorek 6 listopada '18	Środa 7 listopada '18	Czwartek 8 listopada '18	Piątek 9 listopada '18
Dane makro	Indeks PMI dla usług (CN)(US), Indeks Sentix (EU), Indeks ISM dla usług (US)	Indeks PMI dla usług, fin. (GER)(EU)	Produkcja przemysłowa (GER),	Zamówienia na sprzęt, maszyny i urządzenia (JP), Wnioski o zasiłek dla bezrobotnych (US)	Inflacja CPI (CN), Inflacja PPI (CN)(US), Indeks Uniwersytetu Michigan, wst. (US)
Wyniki spółek		PKOBP, TAURONPE, ŚNIEŻKA, SEKO, ERG	PEKAO, ASBIS, BENEFIT, RONSON, PCM, INGBSK	ENERGA, XTB, OPONEO, ACAUTOGAZ, IMPEXMET, TOYA, GRUPAAZOTY, PULAWY, POLICE, OPTTEAM, COMPERIA, ERGIS, ALIOR, STALEXP, NOWAGALA, DINOPL, ORZBIALY, ALCHEMIA, PEMANGER, MWTRADE, PCCROKITA	AGORA, POZBUD, CCC, EUROCASH, HYDROTOR, PROCAD, NOVITA, BLOOBER, GINOROSI, POLMT, OTMOCHOW
Dzień dywidendy					
Inne					

Departament Analiz

Marcin Materna, CFA

Doradca inwestycyjny
+48 22 598 26 82
marcin.materna@millenniumdm.pl

Dyrektor

banki, ubezpieczenia

Marcin Palenik, CFA

+48 22 598 26 71
marcin.palenik@millenniumdm.pl

Analityk

branża spożywcza,
handel

Sebastian Siemiątkowski

+48 22 598 26 05
sebastian.siemiatkowski@millenniumdm.pl

Analityk

fundusze inwestycyjne

Artur Topczewski

Doradca inwestycyjny
+48 22 598 26 59
artur.topczewski@millenniumdm.pl

Analityk

fundusze inwestycyjne

Adam Zajler

+48 22 598 26 88
adam.zajler@millenniumdm.pl

Analityk

akcje

Departament Sprzedaży

Radosław Zawadzki

+48 22 598 26 34
radoslaw.zawadzki@millenniumdm.pl

Dyrektor

Arkadiusz Szumilak, CFA

+48 22 598 26 75
arkadiusz.szumilak@millenniumdm.pl

Jarosław Oldakowski

+48 22 598 26 11
jaroslaw.oldakowski@millenniumdm.pl

Leszek Iwaniec

+48 22 598 26 90
leszek.iwaniec@millenniumdm.pl

Marek Pszczółkowski

+48 22 598 26 60
marek.pszczolkowski@millenniumdm.pl

Marcin Czerwonka

+48 22 598 26 70
marcin.czerwonka@millenniumdm.pl

Millennium Dom Maklerski S.A.
ul. Żaryna 2A, Millennium Park IIIp
02-593 Warszawa Polska

Ważne informacje

Wszelkie informacje zawarte w niniejszym raporcie mają wyłącznie charakter informacyjny i nie stanowią one rekomendacji w rozumieniu Rozporządzenia delegowanego komisji (UE) 2016/958 z dnia 9 marca 2016 r. uzupełniającego rozporządzenie Parlamentu Europejskiego i Rady (UE) nr 596/2014 w odniesieniu do regulacyjnych standardów technicznych dotyczących środków technicznych do celów obiektywnej prezentacji rekomendacji inwestycyjnych lub innych informacji rekomendujących lub sugerujących strategię inwestycyjną oraz ujawniania interesów partykularnych lub wskazań konfliktów interesów, , wyniku doradztwa inwestycyjnego, oferty ani też kierowanego do kogokolwiek (lub jakiegokolwiek grupy osób) zaproszenia do zawarcia transakcji na instrumencie bądź instrumentach finansowych.

Niniejszy raport został przygotowany z dochowaniem należytej staranności i rzetelności, w oparciu o fakty uznane za wiarygodne, jednak Millennium Dom Maklerski S.A. nie gwarantuje, że są one w pełni dokładne i kompletne. Podstawą przygotowania raportu były wszelkie informacje na temat spółek, jakie były publicznie dostępne i znane sporządzającemu do dnia jego sporządzenia. Przedstawione prognozy są oparte wyłącznie o analizę przeprowadzoną przez Millennium Dom Maklerski S.A. bez uzgodnień ze spółkami będącymi przedmiotem raportu ani z innymi podmiotami i opierają się na szeregu założeń, które w przyszłości mogą okazać się nie trafne. Millennium Dom Maklerski S.A. nie udziela żadnego zapewnienia, że podane prognozy sprawdzą się. Inwestowanie w akcje spółek wymienionych w niniejszej analizie wiąże się z szeregiem ryzyk związanych między innymi z sytuacją makroekonomiczną, zmianami regulacji prawnych, zmianami sytuacji na rynkach towarowych, ryzykiem stóp procentowych, których wyeliminowanie jest praktycznie niemożliwe.

Treść raportu nie była udostępniona spółkom będącym przedmiotem raportu przed jego opublikowaniem. Millennium Dom Maklerski S.A. nie ponosi odpowiedzialności za szkody poniesione w wyniku decyzji podjętych na podstawie informacji zawartych w niniejszym raporcie analitycznym.

Osoba lub osoby wskazane w prawym dolnym rogu pierwszej strony niniejszego raportu sporządziły analizę, informacja o stanowiskach osób sporządzających jest zawarta w górnej części ostatniej strony niniejszej publikacji. Wynagrodzenie otrzymywane przez osoby sporządzające raport nie jest bezpośrednio zależne od wyników finansowych uzyskiwanych przez Millennium Dom Maklerski S.A. w ramach transakcji lub usług z zakresu bankowości inwestycyjnej, dotyczących instrumentów finansowych emitentów, których dotyczy niniejszy raport.

Niniejszy raport stanowi badanie inwestycyjne i został przygotowany przez Millennium Dom Maklerski S.A. wyłącznie na potrzeby klientów Millennium Dom Maklerski S.A., nie stanowi reklamy ani oferowania papierów wartościowych, może być on także dystrybuowany za pomocą środków masowego przekazu, na podstawie każdorazowej decyzji Dyrektora Departamentu Doradztwa i Analiz. Rozpowszechnianie lub powielanie niniejszego materiału w całości lub w części bez pisemnej zgody Millennium Dom Maklerski S.A. jest zabronione. Niniejszy dokument, ani jego kopia nie mogą zostać bezpośrednio lub pośrednio przekazane lub wydane osobom w USA, Australii, Kanadzie, Japonii.

Nadzór nad Millennium Dom Maklerski S.A. sprawuje Komisja Nadzoru Finansowego.

Powiązania Millennium Dom Maklerski S.A. ze spółkami będącymi przedmiotem niniejszego raportu

Jest możliwe, że Millennium Dom Maklerski S.A. w ramach prowadzonej działalności maklerskiej świadczy, będzie świadczył, lub w przeszłości świadczył usługi na rzecz spółek i innych podmiotów wymienionych w niniejszym raporcie. Millennium Dom Maklerski S.A. nie wyklucza złożenia emitentowi papierów wartościowych, będących przedmiotem raportu oferty świadczenia usług maklerskich. Informacje o konflikcie interesów powstałym w związku ze sporządzeniem raportu (o ile występuje) znajdują się poniżej.

Millennium Dom Maklerski S.A. pełni funkcję animatora emitenta dla spółek: Ciech, Wielton, Selena FM, Skyline, Eurotel, Dekpol, GKS Katowice, Lokum Deweloper, Zamet Industry, od których otrzymał wynagrodzenie z tego tytułu. Millennium Dom Maklerski S.A. pełni funkcję animatora rynku dla spółek: Ciech, Wielton, Selena FM, Skyline, KGHM, PZU, GKS Katowice, Eurotel, Dekpol, Lokum Deweloper, Zamet Industry.

Millennium Dom Maklerski S.A. w ciągu ostatnich 12 miesięcy pełnił funkcję oferującego w trakcie oferty publicznej dla akcji spółki: Lokum Deweloper S.A., od której otrzymał wynagrodzenie z tego tytułu. Millennium Dom Maklerski S.A. w ciągu ostatnich 12 miesięcy mogli zawierać umowy ze spółkami Getin Noble Bank oraz Getin Holding w zakresie bankowości inwestycyjnej.

Spółki będące przedmiotem raportu mogą być klientami Grupy Kapitałowej Millennium Banku S.A., głównego akcjonariusza Millennium Dom Maklerskiego S.A. Pomiędzy Millennium Dom Maklerski S.A., a spółkami będącymi przedmiotem niniejszego raportu nie występują żadne inne powiązania, o których mowa w Rozporządzeniu delegowanym komisji (UE) 2016/958 z dnia 9 marca 2016 r. uzupełniającym rozporządzenie Parlamentu Europejskiego i Rady (UE) nr 596/2014 w odniesieniu do regulacyjnych standardów technicznych dotyczących środków technicznych do celów obiektywnej prezentacji rekomendacji inwestycyjnych lub innych informacji rekomendujących lub sugerujących strategię inwestycyjną oraz ujawniania interesów partykularnych lub wskazań konfliktów interesów, które byłyby znane sporządzającemu niniejszy raport.

Rozwiązania organizacyjne ustanowione w celu zapobiegania konfliktom interesów:

Zasady zarządzania konfliktami interesów w Millennium Domu Maklerskim S.A. zostały zawarte w Polityce zarządzania konfliktami interesów w Millennium Domu Maklerskim S.A.

Przyjęte dla zapobiegania konfliktom interesów rozwiązania organizacyjne określa między innymi Regulamin organizacyjny Spółki Akcyjnej Millennium Dom Maklerski, który przewiduje: (a) nadzór nad osobami, których główne funkcje obejmują prowadzenie działań w imieniu lub świadczenie usług dla Klientów, których interesy mogą być sprzeczne lub którzy w inny sposób reprezentują różne sprzeczne interesy, w tym interesy Domu Maklerskiego; (b) środki zapobiegające lub ograniczające wywieranie przez osobę trzecią niewłaściwego wpływu na sposób, w jaki upoważniona osoba wykonuje czynności w ramach usług świadczonych przez Dom Maklerski (c) organizacyjne oddzielenie od siebie osób (zespołów) zajmujących się wykonywaniem czynności, które wiążą się z ryzykiem powstania konfliktu interesów, (d) zapewnienie każdej jednostce organizacyjnej Domu Maklerskiego i jej pracownikom niezależności w zakresie, w jakim dotyczy to interesów Klientów, a rzecz których taka jednostka wykonuje określone czynności.

Przyjęte dla zapobiegania konfliktom interesów rozwiązania określa również Regulamin wynagradzania, który zapewnia, że nie istnieją żadne powiązania pomiędzy wysokością wynagrodzeń pracowników różnych jednostek organizacyjnych lub wysokością przychodów osiąganych przez różne jednostki organizacyjne, jeżeli jednostki te wykonują czynności, które wiążą się z ryzykiem powstania konfliktu interesów.

Ograniczenia dotyczące przepływu informacji w celu zapobiegania konfliktom interesów, w tym informacji poufnych i stanowiących tajemnicę zawodową, określa Regulamin ochrony przepływu informacji poufnych oraz stanowiących tajemnicę zawodową w Millennium Domu Maklerskim S.A.