

Raport dzienny

29 października 2018

Główne indeksy

Indeks		Zmiana 1D	Zmiana 1M	Zmiana 1Y	obroty PLN/USDm
WIG20	2 083	↓ -2.80%	-8.9%	-16.3%	427/113
WIG30	2 375	↓ -2.57%	-8.8%	-17.0%	501/132
mWIG40	3 813	↓ -1.32%	-8.5%	-20.9%	107/28
sWIG80	10 939	↓ -0.20%	-4.7%	-23.3%	15/4
WIG	54 027	↓ -2.25%	-8.4%	-15.7%	577/152
WIGBANKI	7 165	↓ -2.62%	-9.0%	-4.1%	128/33

Główne indeksy światowe

		1D	1M	3M	1Y
Dow Jones	24 688	↓ -1.19%	-6.69%	-3.00%	5.35%
S&P500	2 659	↓ -1.73%	-8.76%	-5.68%	3.01%
NASDAQ	7 167	↓ -2.07%	-10.93%	-7.37%	6.95%
DAX	11 201	↓ -0.94%	-8.54%	-12.91%	-15.26%
RTSI\$	1 095	↓ -0.26%	-8.11%	-4.89%	-2.08%
XU100	90 542	↓ -3.42%	-9.42%	-5.28%	-16.08%

Surowce

		1D	1M	3M	1Y
Miedź (USD/t)	6 160.0	↓ -1.06%	-1.9%	-2.1%	-11.8%
Ropa (USD/bbl)	77.4	↓ -0.33%	-6.5%	3.1%	33.7%
Węgiel koks.(CNY/t)	1 388.0	↓ -2.08%	10.3%	17.5%	
Złoto (USD/OZ)	1 230.8	↓ -0.26%	3.2%	0.4%	-3.1%

Waluty

		1D	1M	3M	1Y
USD/PLN	3.7775	↓ -0.09%	2.0%	3.6%	3.4%
EUR/PLN	4.3069	↓ -0.09%	0.5%	0.9%	1.4%
EUR/USD	1.1402	↓ -0.01%	-1.4%	-2.7%	-2.0%
USD/HUF	284.37	↓ -0.05%	1.9%	3.6%	6.2%

Informacje ze spółek

Mangata Skonsolidowane wyniki kwartalne

Kruk Skonsolidowane wyniki kwartalne

Wawel Skonsolidowane wyniki kwartalne

CCC Szacunkowe skonsolidowane wyniki kwartalne

PKP Cargo Szacunkowe skonsolidowane wyniki kwartalne

Mabion Drugi wniosek patentowy w ramach projektu MabionMS

Krezus Wznowienie obrótu akcjami Krezusa 29 października

XTB Szacunek straty netto w III kwartale

XTB Zamiar wypłaty zaliczki na poczet dywidendy

Trakcja Zamiar sprzedaży trzech nieruchomości za 107 mln zł

Kernel Zakup akcji przez prezesa za 6,8 mln zł

Dom Development Plany dot. IV kwartału

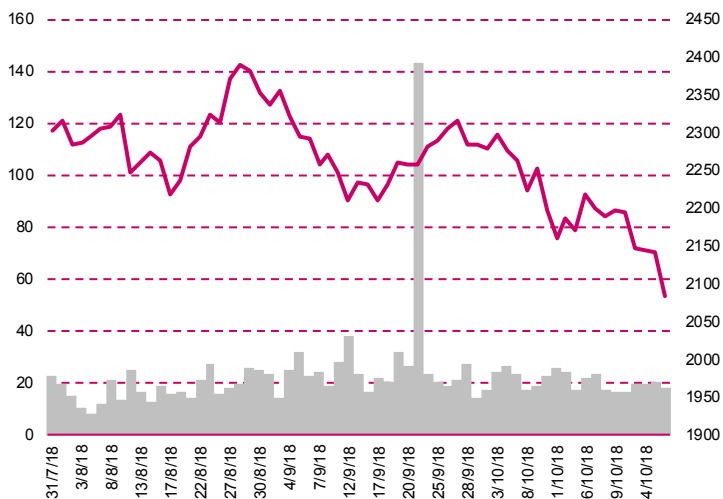
Atal Wprowadzenie do oferty 352 mieszkań w Poznaniu

PBKM Założenia dot. ceny emisyjnej akcji w planowanej emisji

Dębica Rezygnacja członka zarządu

The Farm 51 Udostępnienie nowego kanału dystrybucji gry WW3

WIG20



Rentowność skarbowych papierów dłużnych

	3M	1Y	2Y	5Y	10Y
Polska	1.62%	1.32%	1.56%	2.46%	3.20%
Węgry	-0.04%	0.28%	1.00%	3.14%	3.75%
Niemcy	-0.76%	-0.69%	-0.63%	-0.22%	0.35%
USA	2.32%	2.66%	2.81%	2.91%	3.08%

Najbardziej aktywne akcje

		1D	1M	% obrotów	obroty(PLN/USD)
PKN Orlen	84.84	↓ -3.94%	-16.0%	9.8%	41/11
PZU	37.45	↓ -3.00%	-5.7%	10.4%	44/11
PKO BP	39.02	↓ -2.57%	-9.0%	1.9%	8/2
Pekao	101.00	↓ -2.08%	-4.9%	2.8%	11/3

Wygrani/Przegranani

		1D		1D
Asseco Poland	47.30	↑ 1.37%	LPP	7850.00 ↓ -2.00%
Mbank	385.00	↓ -2.68%	Enea	8.11 ↑ 0.25%

Wydarzenia w spółkach

Spółka	Wydarzenie
EUROHOLD	NWZ
NETIA	NWZ
KONSSTALI	NWZ

Prognozy makro

Godz.	Wydarzenie	Będzie	Ostatnio
13:30	PCE core (r/r)	US	2.0% 2.0%

Informacje ze spółek

Mangata

Skonsolidowane wyniki kwartalne

Wyniki skonsolidowane za III kwartał Mangata

	III kwartał 2018	III kwartał 2017	różnica	I-III kw. 2018	I-III kw. 2017	zmiana
Przychody	179.7	150.6	19.4%	541.0	464.6	16.4%
EBITDA	26.8	19.9	34.8%	77.2	67.2	14.8%
EBIT	19.7	12.9	53.0%	55.5	47.4	17.2%
Zysk netto	12.2	9.3	30.6%	42.9	34.8	23.3%
Marże						
Marża EBITDA	14.9%	13.2%		14.3%	14.5%	
Marża EBIT	11.0%	8.6%		10.3%	10.2%	
Marża netto	6.8%	6.2%		7.9%	7.5%	

Wg MSR/MSSF; mln PLN

Kruk

Skonsolidowane wyniki kwartalne

Wyniki skonsolidowane za III kwartał Kruk

	III kwartał 2018	III kwartał 2017	różnica	I-III kw. 2018	I-III kw. 2017	zmiana
Przychody	288.6	259.4	11.2%	893.5	806.9	10.7%
EBITDA	131.8	112.3	17.4%	408.8	380.6	7.4%
EBIT	126.7	107.8	17.5%	393.6	368.0	6.9%
Zysk netto	89.9	74.3	21.0%	279.1	291.2	-4.1%
Marże						
Marża EBITDA	45.7%	43.3%		45.7%	47.2%	
Marża EBIT	43.9%	41.6%		44.0%	45.6%	
Marża netto	31.2%	28.6%		31.2%	36.1%	

Wg MSR/MSSF; mln PLN

Wawel

Skonsolidowane wyniki kwartalne

Wyniki skonsolidowane za III kwartał Wawel

	III kwartał 2018	III kwartał 2017	różnica	I-III kw. 2018	I-III kw. 2017	zmiana
Przychody	132.3	146.0	-9.4%	385.2	389.5	-1.1%
EBITDA	30.3	32.2	-5.8%	81.2	80.4	1.0%
EBIT	23.0	25.2	-8.7%	59.7	61.8	-3.4%
Zysk netto	19.1	47.8	-60.0%	49.6	82.6	-40.0%
Marże						
Marża EBITDA	22.9%	22.0%		21.1%	20.6%	
Marża EBIT	17.4%	17.3%		15.5%	15.9%	
Marża netto	14.4%	32.7%		12.9%	21.2%	

Wg MSR/MSSF; mln PLN

CCC

Szacunkowe skonsolidowane wyniki kwartalne

Szacunkowe wyniki skonsolidowane za III kwartał CCC

	III kwartał 2018	III kwartał 2017	różnica	I-III kw. 2018	I-III kw. 2017	zmiana
Przychody	1 247.7	987.2	26.4%	3 274.1	2 833.4	15.6%
EBITDA	40.6	81.6	-50.2%	442.8	285.5	55.1%
EBIT	3.4	52.3	-93.5%	126.2	216.3	-41.7%
Zysk netto	-37.0	38.6	-	21.5	146.0	-85.3%
Marże						
Marża EBITDA	3.3%	8.3%		13.5%	10.1%	
Marża EBIT	0.3%	5.3%		3.9%	7.6%	
Marża netto	-3.0%	3.9%		0.7%	5.2%	
Zapasy	1 944.0	1 509.4	28.8%			
Należności	132.7	35.2	277.0%			
Zobowiązania	852.7	103.6	723.1%			

Wg MSR/MSSF; mln PLN

PKP Cargo

Szacunkowe skonsolidowane wyniki kwartalne

Szacunkowe wyniki skonsolidowane za III kwartał PKP Cargo

	III kwartał 2018	III kwartał 2017	różnica	I-III kw. 2018	I-III kw. 2017	zmiana
Przychody	1 340.0	1 187.3	12.9%	3 826.7	3 433.2	11.5%
EBITDA	279.0	198.7	40.4%	683.5	531.2	28.7%
EBIT	141.7	57.1	148.4%	275.7	102.5	169.0%
Zysk netto	104.7	32.4	223.4%	194.3	51.7	275.4%
Marże						
Marża EBITDA	20.8%	16.7%		17.9%	15.5%	
Marża EBIT	10.6%	4.8%		7.2%	3.0%	
Marża netto	7.8%	2.7%		5.1%	1.5%	

Wg MSR/MSSF; mln PLN

Mabion

Drugi wniosek patentowego w ramach projektu MabionMS

Mabion złożył do Urzędu Patentowego RP kolejne zgłoszenie patentowe, z możliwością rozszerzenia w trybie PCT, z obszaru zastosowania MabionCD20 w leczeniu pacjentów z MS, pn. "Low aggregate anti CD20 ligand formulation." Jest to drugie zgłoszenie patentowe w zakresie wykorzystania MabionCD20 do leczenia stwardnienia rozsianego stanowiące innowacyjne wskazanie dla cząsteczki. Przedmiotowy wniosek dotyczy zastosowania MabionCD20 na zasadzie monoterapii. Spółka wskazuje, że złożenie wniosku nie oznacza gwarancji uzyskania ochrony patentowej. 5 grudnia 2017 r. spółka informowała o złożeniu europejskiego zgłoszenia patentowego dla wynalazku w zakresie innowacyjnej terapii leczenia pacjentów cierpiących na stwardnienie rozsiane (MS) przy użyciu przeciwciała MabionCD20.

Krezus

Wznowienie obrótu akcjami Krezusa 29 października

Giełda Papierów Wartościowych wznowi obrót akcjami Krezusa 29 października. Obrót był zawieszony od 23 października na żądanie Komisji Nadzoru Finansowego w związku z podejrzeniem naruszenia interesów inwestorów. Według KNF jeden z akcjonariuszy spółki sprzedał jej akcje i nie podał tego do publicznej wiadomości pomimo, że istniał obowiązek podania tej informacji. Krezus podał w piątek, że w dniach 9-15 października spółka Taleja sprzedała 4.147.676 akcji spółki po średniej cenie 1,32 zł.

XTB	<p>Szacunek straty netto w III kwartale</p> <p>X-Trade Brokers szacuje, że w trzecim kwartale 2018 roku miał 2,9 straty netto wobec 31,3 mln zł zysku netto rok wcześniej. Szacunkowe przychody spadły do 47,6 mln zł z 73,1 mln zł. Wynik III kwartału obciążony został zdarzeniem jednorazowym, jakim było nałożenie kary administracyjnej przez KNF w wysokości 9,9 mln zł. Po korekcie o zdarzenie jednorazowe, spółka wypracowała w III kwartale 6,2 mln zł skonsolidowanego zysku netto oraz 7,9 mln zł zysku z działalności operacyjnej.</p>
XTB	<p>Zamiar wypłaty zaliczki na poczet dywidendy</p> <p>Zarząd X-Trade Brokers podjął warunkową uchwałę w sprawie wypłaty zaliczki na poczet przewidywanej dywidendy za rok obrotowy 2018 w wysokości 0,35 zł na akcję. Do zaliczki uprawnieni będą akcjonariusze posiadający akcje spółki 11 grudnia, wypłata zaliczki nastąpi 18 grudnia. Wypłata zaliczki uzależniona jest od uzyskania zgody rady nadzorczej spółki oraz zakończenia przez biegłego rewidenta badania sprawozdania finansowego spółki za okres od 1 stycznia do 30 września 2018 r., w którym potwierdzona zostanie zakładana wysokość zysku netto osiągniętego od końca poprzedniego roku obrotowego.</p>
Trakcja	<p>Zamiar sprzedaży trzech nieruchomości za 107 mln zł</p> <p>Trakcja zamierza sprzedać trzy nieruchomości łącznie za minimum 107 mln zł netto. Środki ze sprzedaży spółka chce przeznaczyć głównie na kapitał obrotowy. W komunikacie podano, że planowana sprzedaż nieruchomości nie wpłynie na działalność operacyjną w podstawowych obszarach aktywności Trakcji. Zgodnie ze statutem spółki, zarząd ma wystąpić do rady nadzorczej o wyrażenie zgody na sprzedaż aktywów. Spółka planuje sprzedaż m.in. nieruchomości przy ul. Lotniczej we Wrocławiu, za którą chce uzyskać co najmniej 53 mln zł. Nieruchomość ta jest zabezpieczeniem kredytu odnawialnego o wartości do 50 mln zł i uzyskane wpływy z jej sprzedaży mają zostać przeznaczone w pierwszej kolejności na spłatę tego zobowiązania. Druga nieruchomość znajduje się przy ul. Oliwskiej w Warszawie. Trakcja ustaliła minimalną cenę sprzedaży tego aktywa na 14 mln zł. Trzecia nieruchomość znajduje się we wrocławskich Bieńkowicach i ma zostać sprzedana za co najmniej 40 mln zł w ramach mechanizmu leasingu zwrotnego.</p>
Kernel	<p>Zakup akcji przez prezesa za 6,8 mln zł</p> <p>W dniach 23-26 października prezes i główny udziałowiec Kernela, Andriy Verevskyy, a pośrednictwem zależnego od niego wehikułu inwestycyjnego Namsen Ltd, kupił łącznie 137.441 akcji po średniej cenie 49,66 zł. Po zakupie posiada 32.481.845 akcji reprezentujących 39,64% głosów na WZA.</p>
Dom Development	<p>Plany dot. IV kwartału</p> <p>Spółka poinformowała, że w IV kwartale planuje przekazać klientom ok. 1.6 tys. lokali i rozpocząć budowę ok. 1.1 tys. lokali. Poza tym grupa chce utrzymać w najbliższych latach sprzedaż w Warszawie na poziomie ok. 3 tys. mieszkań, a wzrostu sprzedaży oczekuje na pozostałych rynkach.</p>
Atal	<p>Wprowadzenie do oferty 352 mieszkań w Poznaniu</p> <p>Spółka poinformowała, że rozpoczyna sprzedaż 352 mieszkań w ramach poznańskiej inwestycji Warta Towers. Planowany termin oddania do użytkowania inwestycji to IV kwartał 2021 roku.</p>
PBKM	<p>Założenia dot. ceny emisyjnej akcji w planowanej emisji</p> <p>Z treści uchwał na NWZ 23 listopada wynika że zarząd spółki chce, by cena emisyjna akcji serii L nie była niższa niż 60 PLN za jedną akcję. W ramach podwyższenia kapitału zakładowego spółka planuje wyemitować do 946 964 akcji, z wyłączeniem praw poboru. Kapitał zakładowy po przeprowadzonej emisji zostanie zwiększony do kwoty nie wyższej niż 2.855 mln PLN. Wg komunikatów spółki środki z emisji mają zostać przeznaczone na akwizycje.</p>

Dębica

Rezygnacja członka zarządu

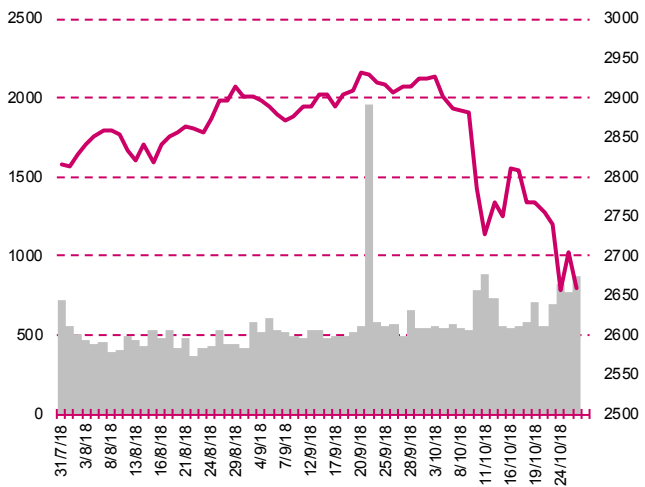
Spółka poinformowała, że w dniu 26 października 2018 r. otrzymała rezygnację Pana Pawła Miłoszewskiego z pełnienia funkcji członka zarządu spółki ze skutkiem na dzień złożenia rezygnacji. Powody rezygnacji nie zostały wskazane.

The Farm 51

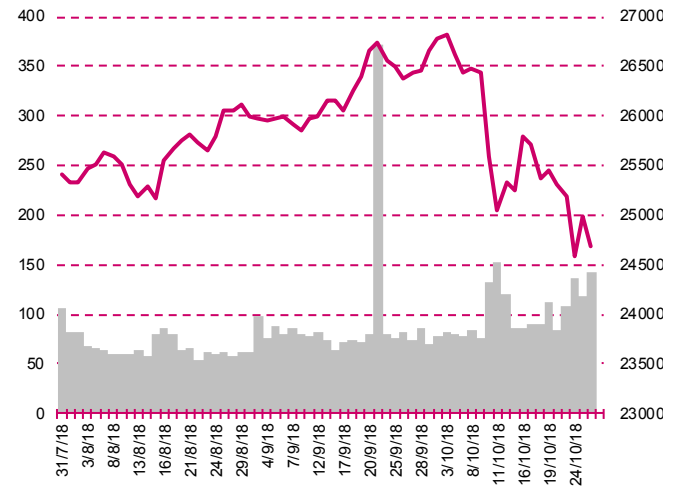
Udostępnienie nowego kanału dystrybucji gry WW3

Spółka poinformowała, że wczesny dostęp do gry "World War 3" od dnia dzisiejszego będzie oferowany również za pośrednictwem serwisu Humble Bundle.

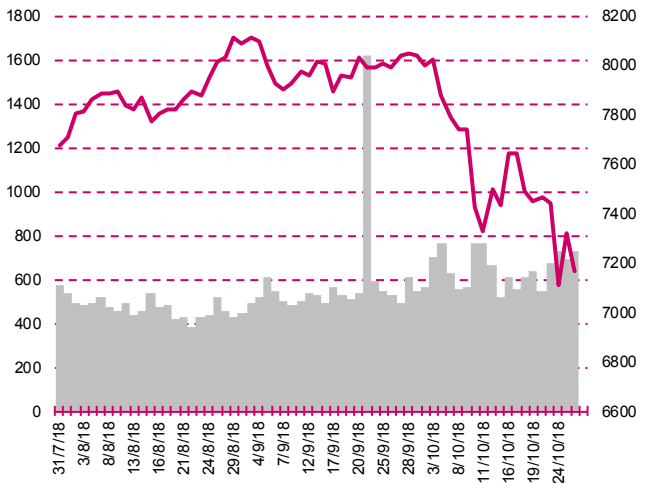
S&P500



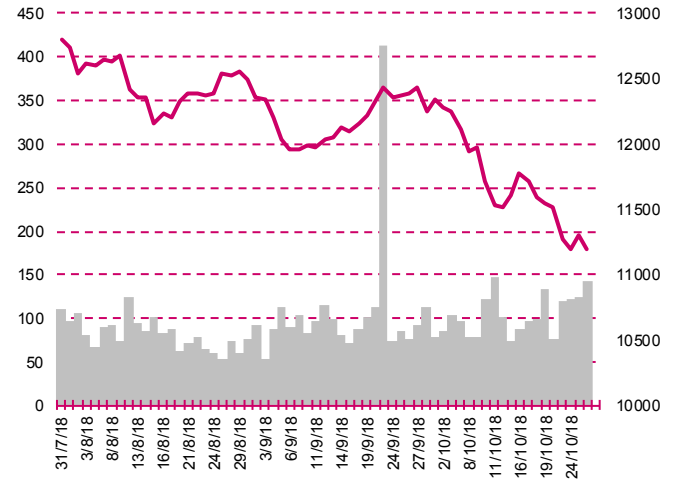
DOW JONES



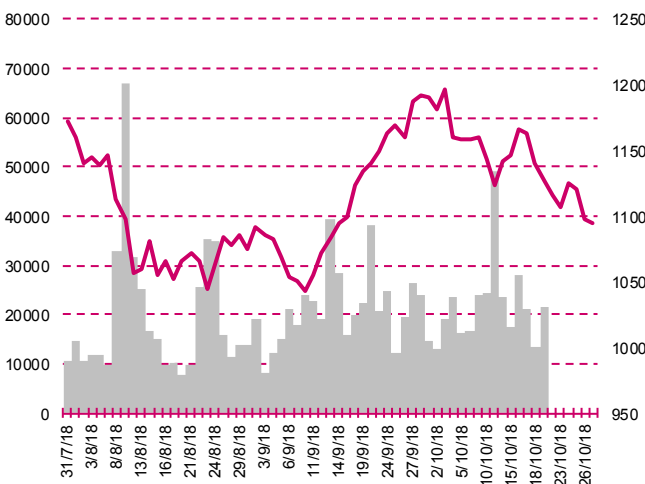
NASDAQ



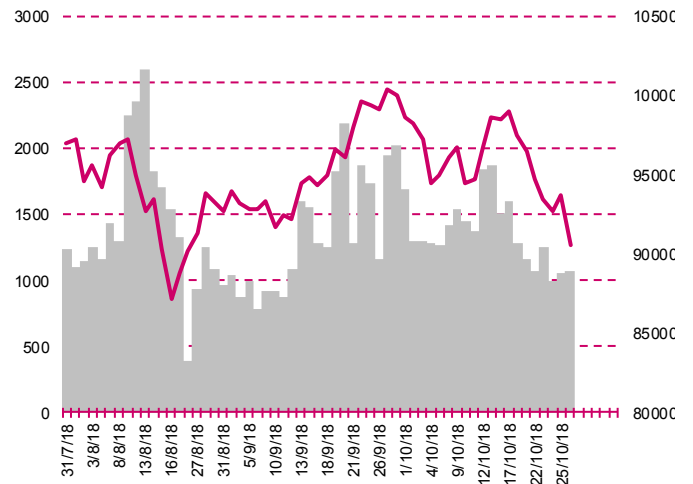
DAX



RTSI\$



XU100



Kalendarium

	Poniedziałek 22 października '18	Wtorek 23 października '18	Środa 24 października '18	Czwartek 25 października '18	Piątek 26 października '18
Dane makro		Infłacja PPI (GER), Stopa bezrobocia (PL)	Indeks PMI dla przemysłu, wst. (JP)(GER)(EU)(US), Indeks PMI dla usług, wst. (GER)(EU)(US), Sprzedaż nowych domów (US)	Indeks instytutu Ifo (GER), Zamówienia na dobra bez środków trans., wst. (US), Zamówienia na dobra trwałego użytku, wst. (US), Wnioski o zasiłek dla bezrobotnych (US)	PKB (annualizowany), wst. (US), PCE core, wst. (US), Indeks Uniwersytetu Michigan, fin. (US)
Wyniki spółek			KETY, ZYWIEC, ASSECOSEE, ORANGEPL	PKNORLEN, MILLENNIUM, CAPITAL, ASSECOBS, NETIA, MOBRUK, IDEABANK	DOMDEV, INTERSPPL, ROPCZYCE, ORBIS, WAWEL, MENNICA, INTERFERI
Dzień dywidendy			AMBRA	SKARBIEC	
Inne					

	Poniedziałek 29 października '18	Wtorek 30 października '18	Środa 31 października '18	Czwartek 1 listopada '18	Piątek 2 listopada '18
Dane makro	Sprzedaż detaliczna (JP)	PKB (EU), Infłacja HICP, wst. (GER), Indeks zaufania konsumentów - Conference Board (US)	Produkcja przemysłowa, wst. (JP), Indeks PMI dla przemysłu wg CFLP (CN), Indeks PMI dla usług wg CFLP (CN), Infłacja CPI, wst. (PL), Infłacja HICP - dane szacunkowe (EU), Raport ADP (PL)	Indeks PMI dla przemysłu, fin. (JP)(CN)(US) Wnioski o zasiłek dla bezrobotnych (US), Indeks ISM dla przemysłu (US)	Indeks PMI dla przemysłu (PL)(GER)(EU), Stopa bezrobocia (US), Płaca godzinowa (US), Zamówienia na dobra bez środków trans., fin. (US), Zamówienia na dobra trwałego użytku, fin. (US)
Wyniki spółek	RADPOL, BUDIMEX	REMAK, LOTOS, GPW, IZOLACJA, MBANK	MOL, FOREVEREN, IFUN4ALL, COGNOR, PETROLINV, COALERG, ATLANATAPL		
Dzień dywidendy					
Inne					

Departament Analiz

Marcin Materna, CFA

Doradca inwestycyjny
+48 22 598 26 82
marcin.materna@millenniumdm.pl

Dyrektor

banki, ubezpieczenia

Marcin Palenik, CFA

+48 22 598 26 71
marcin.palenik@millenniumdm.pl

Analityk

branża spożywcza,
handel

Sebastian Siemiątkowski

+48 22 598 26 05
sebastian.siemiatkowski@millenniumdm.pl

Analityk

fundusze inwestycyjne

Artur Topczewski

Doradca inwestycyjny
+48 22 598 26 59
artur.topczewski@millenniumdm.pl

Analityk

fundusze inwestycyjne

Adam Zajler

+48 22 598 26 88
adam.zajler@millenniumdm.pl

Analityk

akcje

Departament Sprzedaży

Radosław Zawadzki

+48 22 598 26 34
radoslaw.zawadzki@millenniumdm.pl

Dyrektor

Arkadiusz Szumilak, CFA

+48 22 598 26 75
arkadiusz.szumilak@millenniumdm.pl

Jarosław Oldakowski

+48 22 598 26 11
jaroslaw.oldakowski@millenniumdm.pl

Leszek Iwaniec

+48 22 598 26 90
leszek.iwaniec@millenniumdm.pl

Marek Pszczółkowski

+48 22 598 26 60
marek.pszczolkowski@millenniumdm.pl

Marcin Czerwonka

+48 22 598 26 70
marcin.czerwonka@millenniumdm.pl

Millennium Dom Maklerski S.A.
ul. Żaryna 2A, Millennium Park IIIp
02-593 Warszawa Polska

Ważne informacje

Wszelkie informacje zawarte w niniejszym raporcie mają wyłącznie charakter informacyjny i nie stanowią one rekomendacji w rozumieniu Rozporządzenia delegowanego komisji (UE) 2016/958 z dnia 9 marca 2016 r. uzupełniającego rozporządzenie Parlamentu Europejskiego i Rady (UE) nr 596/2014 w odniesieniu do regulacyjnych standardów technicznych dotyczących środków technicznych do celów obiektywnej prezentacji rekomendacji inwestycyjnych lub innych informacji rekomendujących lub sugerujących strategię inwestycyjną oraz ujawniania interesów partykularnych lub wskazań konfliktów interesów, , wyniku doradztwa inwestycyjnego, oferty ani też kierowanego do kogokolwiek (lub jakiegokolwiek grupy osób) zaproszenia do zawarcia transakcji na instrumencie bądź instrumentach finansowych.

Niniejszy raport został przygotowany z dochowaniem należytej staranności i rzetelności, w oparciu o fakty uznane za wiarygodne, jednak Millennium Dom Maklerski S.A. nie gwarantuje, że są one w pełni dokładne i kompletne. Podstawą przygotowania raportu były wszelkie informacje na temat spółek, jakie były publicznie dostępne i znane sporządzającemu do dnia jego sporządzenia. Przedstawione prognozy są oparte wyłącznie o analizę przeprowadzoną przez Millennium Dom Maklerski S.A. bez uzgodnień ze spółkami będącymi przedmiotem raportu ani z innymi podmiotami i opierają się na szeregu założeń, które w przyszłości mogą okazać się nie trafne. Millennium Dom Maklerski S.A. nie udziela żadnego zapewnienia, że podane prognozy sprawdzą się. Inwestowanie w akcje spółek wymienionych w niniejszej analizie wiąże się z szeregiem ryzyk związanych między innymi z sytuacją makroekonomiczną, zmianami regulacji prawnych, zmianami sytuacji na rynkach towarowych, ryzykiem stóp procentowych, których wyeliminowanie jest praktycznie niemożliwe.

Treść raportu nie była udostępniona spółkom będącym przedmiotem raportu przed jego opublikowaniem. Millennium Dom Maklerski S.A. nie ponosi odpowiedzialności za szkody poniesione w wyniku decyzji podjętych na podstawie informacji zawartych w niniejszym raporcie analitycznym.

Osoba lub osoby wskazane w prawym dolnym rogu pierwszej strony niniejszego raportu sporządziły analizę, informacja o stanowiskach osób sporządzających jest zawarta w górnej części ostatniej strony niniejszej publikacji. Wynagrodzenie otrzymywane przez osoby sporządzające raport nie jest bezpośrednio zależne od wyników finansowych uzyskiwanych przez Millennium Dom Maklerski S.A. w ramach transakcji lub usług z zakresu bankowości inwestycyjnej, dotyczących instrumentów finansowych emitentów, których dotyczy niniejszy raport.

Niniejszy raport stanowi badanie inwestycyjne i został przygotowany przez Millennium Dom Maklerski S.A. wyłącznie na potrzeby klientów Millennium Dom Maklerski S.A., nie stanowi reklamy ani oferowania papierów wartościowych, może być on także dystrybuowany za pomocą środków masowego przekazu, na podstawie każdorazowej decyzji Dyrektora Departamentu Doradztwa i Analiz. Rozpowszechnianie lub powielanie niniejszego materiału w całości lub w części bez pisemnej zgody Millennium Dom Maklerski S.A. jest zabronione. Niniejszy dokument, ani jego kopia nie mogą zostać bezpośrednio lub pośrednio przekazane lub wydane osobom w USA, Australii, Kanadzie, Japonii.

Nadzór nad Millennium Dom Maklerski S.A. sprawuje Komisja Nadzoru Finansowego.

Powiązania Millennium Dom Maklerski S.A. ze spółkami będącymi przedmiotem niniejszego raportu

Jest możliwe, że Millennium Dom Maklerski S.A. w ramach prowadzonej działalności maklerskiej świadczy, będzie świadczył, lub w przeszłości świadczył usługi na rzecz spółek i innych podmiotów wymienionych w niniejszym raporcie. Millennium Dom Maklerski S.A. nie wyklucza złożenia emitentowi papierów wartościowych, będących przedmiotem raportu oferty świadczenia usług maklerskich. Informacje o konflikcie interesów powstałym w związku ze sporządzeniem raportu (o ile występuje) znajdują się poniżej.

Millennium Dom Maklerski S.A. pełni funkcję animatora emitenta dla spółek: Ciech, Wielton, Selena FM, Skyline, Eurotel, Dekpol, GKS Katowice, Lokum Deweloper, Zamet Industry, od których otrzymał wynagrodzenie z tego tytułu. Millennium Dom Maklerski S.A. pełni funkcję animatora rynku dla spółek: Ciech, Wielton, Selena FM, Skyline, KGHM, PZU, GKS Katowice, Eurotel, Dekpol, Lokum Deweloper, Zamet Industry.

Millennium Dom Maklerski S.A. w ciągu ostatnich 12 miesięcy pełnił funkcję oferującego w trakcie oferty publicznej dla akcji spółki: Lokum Deweloper S.A., od której otrzymał wynagrodzenie z tego tytułu. Millennium Dom Maklerski S.A. w ciągu ostatnich 12 miesięcy mogli zawierać umowy ze spółkami Getin Noble Bank oraz Getin Holding w zakresie bankowości inwestycyjnej.

Spółki będące przedmiotem raportu mogą być klientami Grupy Kapitałowej Millennium Banku S.A., głównego akcjonariusza Millennium Dom Maklerskiego S.A. Pomiędzy Millennium Dom Maklerski S.A., a spółkami będącymi przedmiotem niniejszego raportu nie występują żadne inne powiązania, o których mowa w Rozporządzeniu delegowanym komisji (UE) 2016/958 z dnia 9 marca 2016 r. uzupełniającym rozporządzenie Parlamentu Europejskiego i Rady (UE) nr 596/2014 w odniesieniu do regulacyjnych standardów technicznych dotyczących środków technicznych do celów obiektywnej prezentacji rekomendacji inwestycyjnych lub innych informacji rekomendujących lub sugerujących strategię inwestycyjną oraz ujawniania interesów partykularnych lub wskazań konfliktów interesów, które byłyby znane sporządzającemu niniejszy raport.

Rozwiązania organizacyjne ustanowione w celu zapobiegania konfliktom interesów:

Zasady zarządzania konfliktami interesów w Millennium Domu Maklerski S.A. zostały zawarte w Polityce zarządzania konfliktami interesów w Millennium Domu Maklerski S.A.

Przyjęte dla zapobiegania konfliktom interesów rozwiązania organizacyjne określa między innymi Regulamin organizacyjny Spółki Akcyjnej Millennium Dom Maklerski, który przewiduje: (a) nadzór nad osobami, których główne funkcje obejmują prowadzenie działań w imieniu lub świadczenie usług dla Klientów, których interesy mogą być sprzeczne lub którzy w inny sposób reprezentują różne sprzeczne interesy, w tym interesy Domu Maklerskiego; (b) środki zapobiegające lub ograniczające wywieranie przez osobę trzecią niewłaściwego wpływu na sposób, w jaki upoważniona osoba wykonuje czynności w ramach usług świadczonych przez Dom Maklerski (c) organizacyjne oddzielenie od siebie osób (zespołów) zajmujących się wykonywaniem czynności, które wiążą się z ryzykiem powstania konfliktu interesów, (d) zapewnienie każdej jednostce organizacyjnej Domu Maklerskiego i jej pracownikom niezależności w zakresie, w jakim dotyczy to interesów Klientów, a rzecz których taka jednostka wykonuje określone czynności.

Przyjęte dla zapobiegania konfliktom interesów rozwiązania określa również Regulamin wynagradzania, który zapewnia, że nie istnieją żadne powiązania pomiędzy wysokością wynagrodzeń pracowników różnych jednostek organizacyjnych lub wysokością przychodów osiąganych przez różne jednostki organizacyjne, jeżeli jednostki te wykonują czynności, które wiążą się z ryzykiem powstania konfliktu interesów.

Ograniczenia dotyczące przepływu informacji w celu zapobiegania konfliktom interesów, w tym informacji poufnych i stanowiących tajemnicę zawodową, określa Regulamin ochrony przepływu informacji poufnych oraz stanowiących tajemnicę zawodową w Millennium Domu Maklerski S.A.