

# Raport dzienny

24 października 2018

## Główne indeksy

Indeks		Zmiana 1D	Zmiana 1M	Zmiana 1Y	obroty PLN/USDm
WIG20	2 148	↓ -2.06%	-5.8%	-12.3%	474/126
WIG30	2 444	↓ -1.97%	-5.9%	-13.1%	648/172
mWIG40	3 887	↓ -1.45%	-6.2%	-17.7%	234/62
sWIG80	11 078	↓ -0.89%	-4.5%	-21.5%	16/4
WIG	55 490	↓ -1.82%	-5.8%	-11.9%	751/200
WIGBANKI	7 304	↓ -1.09%	-5.5%	-0.9%	165/44

## Główne indeksy światowe

		1D	1M	3M	1Y
Dow Jones	25 191	↓ -0.50%	-5.16%	-0.20%	7.46%
S&P500	2 741	↓ -0.55%	-6.12%	-2.83%	6.68%
NASDAQ	7 438	↓ -0.42%	-6.95%	-5.14%	12.72%
DAX	11 274	↓ -2.17%	-8.72%	-11.15%	-13.36%
RTSI\$	1 107	↓ -0.87%	-4.83%	-3.23%	-1.79%
XU100	93 469	↓ -1.28%	-6.11%	1.45%	-12.81%

## Surowce

		1D	1M	3M	1Y
Miedź (USD/t)	6 196.0	↓ -0.74%	-2.6%	1.1%	-11.5%
Ropa (USD/bbl)	76.7	↑ 0.38%	-4.7%	3.4%	36.1%
Węgiel koks.(CNY/t)	1 388.0	↑ 0.54%	8.5%	19.2%	
Złoto (USD/OZ)	1 230.4	↓ -0.06%	2.4%	0.4%	-3.6%

## Waluty

		1D	1M	3M	1Y
USD/PLN	3.7501	↑ 0.33%	2.7%	1.8%	3.9%
EUR/PLN	4.2969	↑ 0.12%	0.1%	-0.2%	1.2%
EUR/USD	1.1458	↓ -0.21%	-2.6%	-1.9%	-2.6%
USD/HUF	281.81	↑ 0.34%	2.5%	1.0%	6.9%

## Informacje ze spółek

**Banki** Prognozy wyników kwartalnych

**Kęty** Skonsolidowane wyniki kwartalne

**Żywiec** Skonsolidowane wyniki kwartalne

**Vantage Development** Decyzja o wypłacie nadzwyczajnej dywidendy

**Echo Investment** Stopa redukcji w przydziale obligacji

**The Farm 51** Przychody ze sprzedaży gry WW3

**Kernel** Capex w roku 2018/2019 ma wynieść 329 mln USD

**Herkules** Rekomendacja wypłaty 0.45 PLN dywidendy na akcję

**CCC** Spółka zależna eobuwie.pl rozpoczęła przygotowania do IPO

**PGE** Skarb Państwa chce zmian w składzie rady nadzorczej

**Polwax** Szacunkowe wyniki za III kw. 2018

**Lotos** Szacunkowe skonsolidowane wyniki operacyjne za IIIq

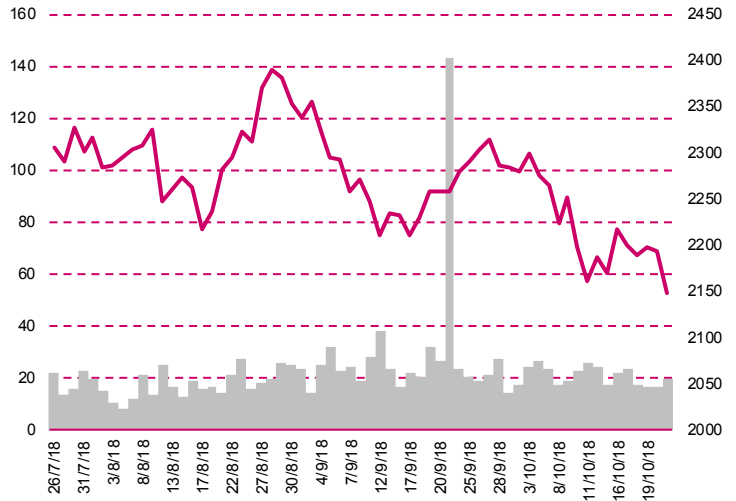
**Dębica** Warunkowe podwyższenie kapitału

**Herkules** Rekomendacja zarządu dodatkowej dywidendy

**Unimot** Szacunek wyników za IIIq

**MNI** Wycofane akcji z obrotu giełdowego

## WIG20



## Rentowność skarbowych papierów dłużnych

	3M	1Y	2Y	5Y	10Y
Polska	1.62%	1.32%	1.57%	2.53%	3.26%
Węgry	-0.02%	0.28%	1.00%	3.17%	3.73%
Niemcy	-0.73%	-0.66%	-0.61%	-0.17%	0.41%
USA	2.32%	2.68%	2.88%	3.01%	3.17%

## Najbardziej aktywne akcje

		1D	1M	% obrotów	obroty(PLN/USD)
PZU	39.18	↓ -1.06%	-2.1%	11.2%	53/14
Pekao	102.50	↓ -0.24%	-3.9%	8.9%	42/11
PKN Orlen	91.00	↓ -2.59%	-9.6%	8.3%	39/10
PKO BP	39.51	↓ -1.23%	-4.8%	5.7%	26/7

## Wygrani/Przegranani

		1D		1D
Orange	4.60	↑ 0.44%	CD Projekt	144.30 ↓ -8.09%
Pekao	102.50	↓ -0.24%	CCC	204.00 ↓ -3.41%

## Wydarzenia w spółkach

Spółka	Wydarzenie
AMBRA	Dzień dywidendy 0.68 PLN na akcję
KGL	NWZA

## Prognozy makro

Godz.	Wydarzenie	Będzie	Ostatnio
09:30	Indeks PMI dla przemysłu, wst.	GER	53.4 53.7
09:30	Indeks PMI dla usług, wst.	GER	55.5 55.9
10:00	Indeks PMI dla przemysłu, wst.	EU	53.0 53.2
15:45	Indeks PMI dla przemysłu, wst.	US	55.5 55.6
15:45	Indeks PMI dla usług, wst.	US	54.5 54.7

## Informacje ze spółek

### Banki

#### Prognozy wyników kwartalnych

##### Wyniki kwartalne banków - III kwartał 2018

	BH	Santander	mBank	ING BSK	Pekao	PKO BP	Alior Bank	Noble Bank
Wynik odsetkowy	278.4	1425.0	881.7	954.3	1261.1	2369.6	787.1	308.9
Wynik prowizyjny	139.5	518.1	247.8	326.7	621.1	768.4	108.5	34.0
WNB	537.6	2009.9	1209.5	1315.7	1940.7	3330.3	998.6	364.4
Koszty	265.0	893.2	517.8	574.0	891.1	1434.9	427.5	220.0
Wynik operacyjny	275.3	1121.7	694.3	744.6	1049.6	1984.4	582.9	115.5
Rezerwy	-30.0	-254.3	-178.0	-130.0	-128.0	-354.8	-283.0	-145.0
<b>Zysk netto</b>	<b>168.6</b>	<b>498.2</b>	<b>301.1</b>	<b>393.5</b>	<b>587.3</b>	<b>1039.4</b>	<b>176.1</b>	<b>-22.4</b>
P/E kwartalne	13.9	17.4	14.0	14.1	11.5	12.2	11.2	
% zmiana ZN r/r	-2%	-11%	3%	5%	10%	15%	-7%	

W III kwartale nie wszystkim bankom udało się przebić bardzo dobre rezultaty z II kwartału. Część z instytucji zanotowała także negatywną dynamikę zysku netto w stosunku do analogicznego okresu ubiegłego roku. Dla całego sektora III kwartał okazał się być jednak dość dobrym okresem. W analizowanych bankach oczekujemy ok. 8% wzrostu wyniku odsetkowego r/r, znacznie mniejszy wzrost – ok. 1% powinien odnotować wynik prowizyjny. Dynamika całkowitych przychodów będzie naszym zdaniem zbliżona do tempa wzrostu kosztów działalności (odpowiednio 6.3% i 7.0% r/r), co powinno przełożyć się na wzrost wyniku operacyjnego o ok. 8%. Koszty rezerw bez większych zmian. Zysk netto banków wzrośnie naszym zdaniem w III kwartale o 4.5% r/r.

Najlepszymi rezultatami w minionym okresie powinien pochwalić się PKO BP, który dzięki silnemu wzrostowi przychodów odsetkowych przy lepszej niż średnia kontroli kosztów przebijie 1 mld PLN zysku netto kwartalnie. Wysoką na tle konkurentów dynamikę zysku netto zanotuje także Pekao. Ponownie niezłe rezultaty opublikują ING BSK i Alior Bank. Na drugim biegunie znajdują się wyniki Santander Banku (presja kosztowa) oraz Getin Noble Banku który ponownie będzie miał trudności z wypracowaniem dodatniego zysku.

### Kęty

#### Skonsolidowane wyniki kwartalne

##### Wyniki skonsolidowane za III kwartał Grupy Kęty

	III kwartał 2018	III kwartał 2017	różnica	I-III kw. 2018	I-III kw. 2017	zmiana
Przychody	813.3	736.8	10.4%	2 258.0	2 034.9	11.0%
EBITDA	140.3	128.3	9.3%	371.2	337.4	10.0%
EBIT	109.2	98.3	11.1%	277.6	248.1	11.9%
Zysk netto	83.2	77.3	7.7%	208.2	196.8	5.8%
<b>Marże</b>						
Marża EBITDA	17.3%	17.4%		16.4%	16.6%	
Marża EBIT	13.4%	13.3%		12.3%	12.2%	
Marża netto	10.2%	10.5%		9.2%	9.7%	

Wg MSR/MSSF; mln PLN

## Żywiec

### Skonsolidowane wyniki kwartalne

#### Wyniki skonsolidowane za III kwartał Grupy Żywiec

	III kwartał 2018	III kwartał 2017	różnica	I-III kw. 2018	I-III kw. 2017	zmiana
Przychody	958.9	667.8	43.6%	2 600.9	2 252.3	15.5%
EBITDA	178.8	164.3	8.8%	429.7	411.9	4.3%
EBIT	142.1	126.0	12.8%	318.0	299.6	6.2%
Zysk netto	116.8	98.0	19.2%	240.6	232.8	3.4%
<b>Marże</b>						
Marża EBITDA	18.6%			16.5%	18.3%	
Marża EBIT	14.8%			12.2%	13.3%	
Marża netto	12.2%			9.3%	10.3%	

Wg MSR/MSSF; mln PLN

## Vantage Development

### Decyzja o wypłacie nadzwyczajnej dywidendy

Spółka poinformowała, że Nadzwyczajne Walne Zgromadzenie podjęło uchwałę w sprawie wypłaty dywidendy nadzwyczajnej, pochodzącej z niepodzielonego zysku z lat ubiegłych, w wysokości 16.2 mln PLN, tj. 0.31 PLN na jedną akcję (DY~8.9%). Uprawnionymi do dywidendy nadzwyczajnej są akcjonariusze, którym przysługują akcje w dniu 24 października 2018 roku. Termin wypłaty dywidendy nadzwyczajnej ustalony został na dzień 25 października 2018 roku.

## Echo Investment

### Stopa redukcji w przydziale obligacji

Spółka poinformowała, że przydzieliła inwestorom indywidualnym 500 tys. obligacji serii I o łącznej wartości nominalnej 50 mln PLN i średnia stopa redukcji wynosi 14.3%. Obligacje były obejmowane po cenie od 100 PLN do 100.11 PLN w zależności od dnia złożenia zapisu. Zapisy trwały w dniach 11-19 października 2018 r. Data przydziału obligacji to 23 października. Jak wcześniej podawano, marża dla obligacji o zmiennym oprocentowaniu wyniesie 3.4% w skali roku.

## Lotos

### Szacunkowe skonsolidowane wyniki operacyjne za IIIq

Zarząd Grupy Lotos podał wstępne, szacunkowe skonsolidowane wyniki operacyjne za 3 kwartał 2018 roku:

- Szacunkowe skonsolidowane przychody ze sprzedaży - 8,34 mld PLN
- Szacunkowy skonsolidowany wynik operacyjny (EBIT) - 0,87 mld PLN
- Szacunkowy skonsolidowany wynik operacyjny powiększony o amortyzację (EBITDA) - 1,04 mld PLN
- Szacunkowy skonsolidowany wynik operacyjny wg metodologii LIFO powiększony o amortyzację po wyłączeniu zdarzeń jednorazowych (oczyszczona EBITDA LIFO) - 0,89 mld PLN; w tym:
  1. Szacunkowa oczyszczona EBITDA LIFO segmentu produkcji i handlu - 0,69 mld PLN
  2. Szacunkowa oczyszczona EBITDA LIFO segmentu wydobywczego - 0,22 mld PLN.

Negatywny wpływ na wynik segmentu wydobywczego miał postój remontowy na obszarze Sleipner. Publikacja skonsolidowanego raportu za 3 kwartał 2018 roku nastąpi 30 października 2018 roku. W trzecim kwartale 2017 roku Lotos wypracował 0,96 mld zł zysku EBITDA i 0,76 mld zł zysku operacyjnego przy przychodach na poziomie 6,26 mld zł. (PAP Biznes)

## Dębica

### Warunkowe podwyższenie kapitału

Głosami głównego akcjonariusza, firmy Goodyear, NWZ Dębicy zdecydowało o upoważnieniu zarządu do warunkowego podwyższania kapitału zakładowego o max 82,8 mln zł z możliwością wyłączenia prawa poboru. Obecnie kapitał zakładowy Firmy Oponiarskiej Dębicy wynosi 110,42 mln zł i dzieli się na 13,8 mln akcji. Goodyear jest właścicielem 81,4% akcji spółki. W dniu 23 października zakończyło się walne zgromadzenie Dębicy, rozpoczęte 25 września, a następnie dwukrotnie przerywane. Głosami

Goodyear przegłosowana została uchwała dotycząca upoważnienia zarządu spółki do podwyższenia kapitału z możliwością pozbawienia akcjonariuszy prawa poboru w całości lub części za zgodą rady nadzorczej. Nie podjęto natomiast m.in. uchwały dotyczącej skupu maksymalnie 2,57 mln akcji własnych spółki, czyli wszystkich niebędących w posiadaniu głównego akcjonariusza. Projekt tej uchwały zgłosił Altus TFI, który posiada 5,62% akcji spółki i jest największym mniejszościowym akcjonariuszem Dębicy. Przedstawiciele Altus TFI zapowiadają podjęcie kroków prawnych, które - w ich opinii - mają chronić inwestorów mniejszościowych Dębicy.

## Herkules

### Rekomendacja zarządu dodatkowej dywidendy

Zarząd Herkulesa będzie rekomendował najbliższemu walnemu zgromadzeniu przeznaczenie 19,5 mln zł na dodatkową dywidendę za 2017 rok, co dałoby 0,45 zł na akcję. Dodatkowa dywidenda ma pochodzić z zysków z lat ubiegłych. Zarząd Herkulesa umotywował swoją decyzję pozytywną sytuacją na rynku żurawi wieżowych, utrzymującą się korzystną koniunkturę w branży budowlanej oraz posiadaniem przez spółkę nadwyżek finansowych, które w wyniku nie sfinalizowania transakcji nabycia 100% udziałów spółki Trinac Polska mogą zostać przeznaczone dla akcjonariuszy.

## Unimot

### Szacunek wyników za IIIq

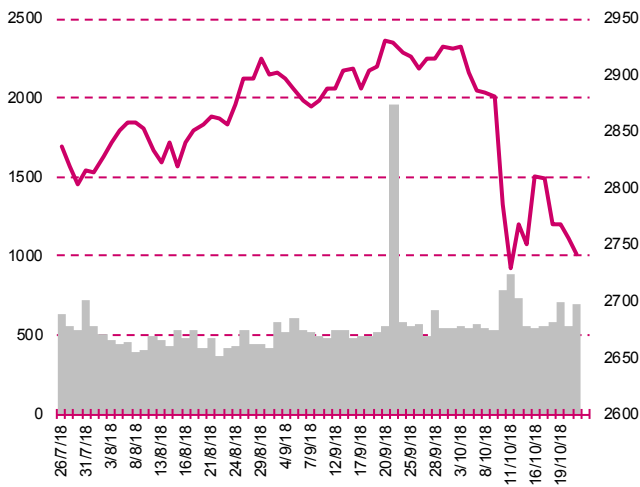
Unimot szacuje, że na poziomie jednostkowym miał w trzecim kwartale 2018 roku 13,9 mln zł zysku EBITDA wobec strat EBITDA odnotowanych w poprzednich kwartałach.. Zgodnie z szacunkami, Unimot odnotował w trzecim kwartale 828 mln zł przychodów wobec 759 mln zł przed rokiem. Wpływ na wyższą EBITDA w III kwartale 2018 r. w porównaniu do poprzednich kwartałów 2018 r. miał między innymi wzrost marż handlowych w segmencie ON+BIO – o ok. 11% w stosunku do średniej wartości z I i II kw. 2018 r., wzrost przychodów ze sprzedaży w segmencie LPG o ponad 30% i marż handlowych o ok. 13%, a także wzrost przychodów ze sprzedaży na stacjach AVIA – o ok. 9% w porównaniu II kwartału 2018 r. przy niższych poziomach kosztów operacyjnych.

## MNI

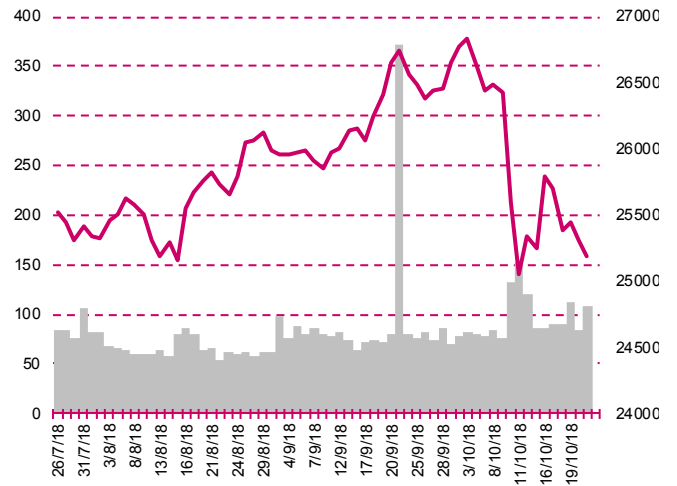
### Wycofane akcji z obrotu giełdowego

Akcje MNI zostaną wycofane z obrotu giełdowego z dniem 27 października 2018 r.

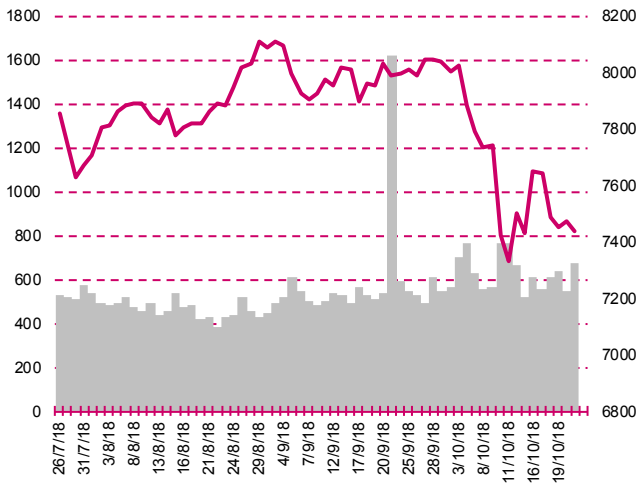
**S&P500**



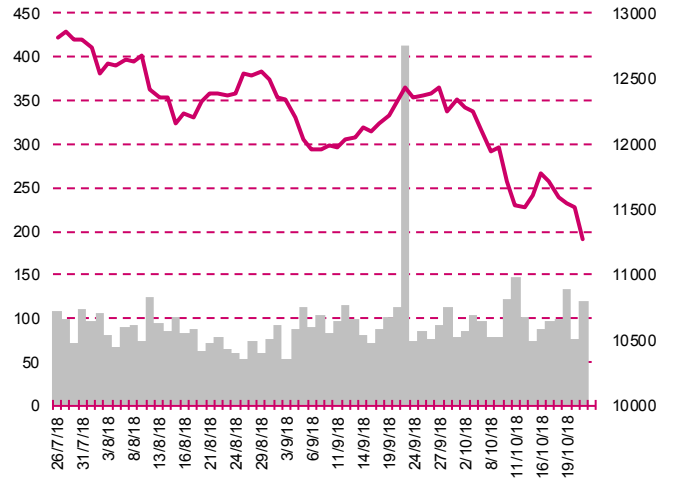
**DOW JONES**



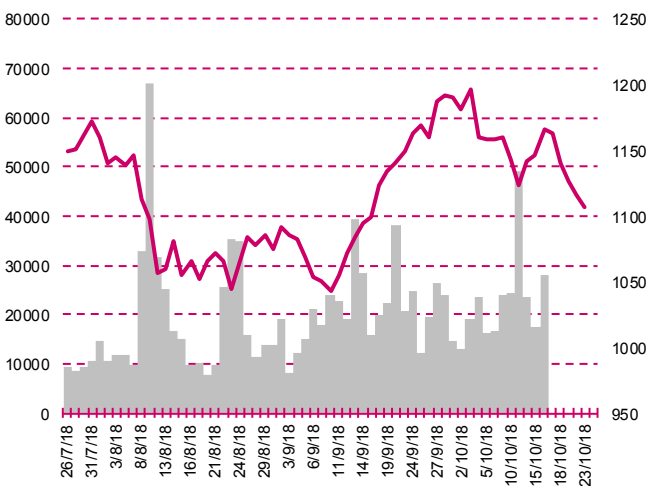
**NASDAQ**



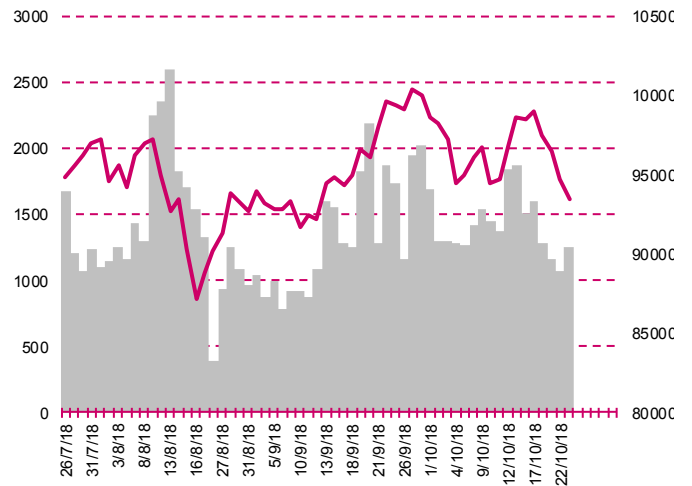
**DAX**



**RTSIS**



**XU100**



Millennium Dom Maklerski S.A.

ul. Żyryna 2A, 02-593 Warszawa

Telefon: (022) 598 26 00

## Kalendarium

	Poniedziałek 22 października '18	Wtorek 23 października '18	Środa 24 października '18	Czwartek 25 października '18	Piątek 26 października '18
Dane makro		Infłacja PPI (GER), Stopa bezrobocia (PL)	Indeks PMI dla przemysłu, wst. (JP)(GER)(EU)(US), Indeks PMI dla usług, wst. (GER)(EU)(US), Sprzedaż nowych domów (US)	Indeks instytutu Ifo (GER), Zamówienia na dobra bez środków trans., wst. (US), Zamówienia na dobra trwałego użytku, wst. (US), Wnioski o zasiłek dla bezrobotnych (US)	PKB (annualizowany), wst. (US), PCE core, wst. (US), Indeks Uniwersytetu Michigan, fin. (US)
Wyniki spółek			KETY, ZYWIEC, ASSECOSEE, ORANGEPL	PKNORLEN, MILLENNIUM, CAPITAL, ASSECOBS, NETIA, MOBRUK, IDEABANK	DOMDEV, INTERSPPL, ROPCZYCE, ORBIS, WAWEL, MENNICA, INTERFERI
Dzień dywidendy			AMBRA	SKARBIEC	
Inne					

	Poniedziałek 29 października '18	Wtorek 30 października '18	Środa 31 października '18	Czwartek 1 listopada '18	Piątek 2 listopada '18
Dane makro	Sprzedaż detaliczna (JP)	PKB (EU), Infłacja HICP, wst. (GER), Indeks zaufania konsumentów - Conference Board (US)	Produkcja przemysłowa, wst. (JP), Indeks PMI dla przemysłu wg CFLP (CN), Indeks PMI dla usług wg CFLP (CN), Infłacja CPI, wst. (PL), Infłacja HICP - dane szacunkowe (EU), Raport ADP (PL)	Indeks PMI dla przemysłu, fin. (JP)(CN)(US) Wnioski o zasiłek dla bezrobotnych (US), Indeks ISM dla przemysłu (US)	Indeks PMI dla przemysłu (PL)(GER)(EU), Stopa bezrobocia (US), Płaca godzinowa (US), Zamówienia na dobra bez środków trans., fin. (US), Zamówienia na dobra trwałego użytku, fin. (US)
Wyniki spółek	RADPOL, BUDIMEX	REMAK, LOTOS, GPW, IZOLACJA, MBANK	MOL, FOREVEREN, IFUN4ALL, COGNOR, PETROLINV, COALERG, ATLANATAPL		
Dzień dywidendy					
Inne					

## Departament Analiz

### Marcin Materna, CFA

Doradca inwestycyjny  
+48 22 598 26 82  
marcin.materna@millenniumdm.pl

### Dyrektor

banki, ubezpieczenia

### Marcin Palenik, CFA

+48 22 598 26 71  
marcin.palenik@millenniumdm.pl

### Analityk

branża spożywcza,  
handel

### Sebastian Siemiątkowski

+48 22 598 26 05  
sebastian.siemiatkowski@millenniumdm.pl

### Analityk

fundusze inwestycyjne

### Artur Topczewski

Doradca inwestycyjny  
+48 22 598 26 59  
artur.topczewski@millenniumdm.pl

### Analityk

fundusze inwestycyjne

### Adam Zajler

+48 22 598 26 88  
adam.zajler@millenniumdm.pl

### Analityk

akcje

## Departament Sprzedaży

### Radosław Zawadzki

+48 22 598 26 34  
radoslaw.zawadzki@millenniumdm.pl

### Dyrektor

### Arkadiusz Szumilak, CFA

+48 22 598 26 75  
arkadiusz.szumilak@millenniumdm.pl

### Jarosław Oldakowski

+48 22 598 26 11  
jaroslaw.oldakowski@millenniumdm.pl

### Leszek Iwaniec

+48 22 598 26 90  
leszek.iwaniec@millenniumdm.pl

### Marek Pszczółkowski

+48 22 598 26 60  
marek.pszczolkowski@millenniumdm.pl

### Marcin Czerwonka

+48 22 598 26 70  
marcin.czerwonka@millenniumdm.pl

**Millennium Dom Maklerski S.A.**  
**ul. Żaryna 2A, Millennium Park IIIp**  
**02-593 Warszawa Polska**

### Ważne informacje

Wszelkie informacje zawarte w niniejszym raporcie mają wyłącznie charakter informacyjny i nie stanowią one rekomendacji w rozumieniu Rozporządzenia delegowanego komisji (UE) 2016/958 z dnia 9 marca 2016 r. uzupełniającego rozporządzenie Parlamentu Europejskiego i Rady (UE) nr 596/2014 w odniesieniu do regulacyjnych standardów technicznych dotyczących środków technicznych do celów obiektywnej prezentacji rekomendacji inwestycyjnych lub innych informacji rekomendujących lub sugerujących strategię inwestycyjną oraz ujawniania interesów partykularnych lub wskazań konfliktów interesów, , wyniku doradztwa inwestycyjnego, oferty ani też kierowanego do kogokolwiek (lub jakiegokolwiek grupy osób) zaproszenia do zawarcia transakcji na instrumencie bądź instrumentach finansowych.

Niniejszy raport został przygotowany z dochowaniem należytej staranności i rzetelności, w oparciu o fakty uznane za wiarygodne, jednak Millennium Dom Maklerski S.A. nie gwarantuje, że są one w pełni dokładne i kompletne. Podstawą przygotowania raportu były wszelkie informacje na temat spółek, jakie były publicznie dostępne i znane sporządzającemu do dnia jego sporządzenia. Przedstawione prognozy są oparte wyłącznie o analizę przeprowadzoną przez Millennium Dom Maklerski S.A. bez uzgodnień ze spółkami będącymi przedmiotem raportu ani z innymi podmiotami i opierają się na szeregu założeń, które w przyszłości mogą okazać się nie trafne. Millennium Dom Maklerski S.A. nie udziela żadnego zapewnienia, że podane prognozy sprawdzą się. Inwestowanie w akcje spółek wymienionych w niniejszej analizie wiąże się z szeregiem ryzyk związanych między innymi z sytuacją makroekonomiczną, zmianami regulacji prawnych, zmianami sytuacji na rynkach towarowych, ryzykiem stóp procentowych, których wyeliminowanie jest praktycznie niemożliwe.

Treść raportu nie była udostępniona spółkom będącym przedmiotem raportu przed jego opublikowaniem. Millennium Dom Maklerski S.A. nie ponosi odpowiedzialności za szkody poniesione w wyniku decyzji podjętych na podstawie informacji zawartych w niniejszym raporcie analitycznym.

Osoba lub osoby wskazane w prawym dolnym rogu pierwszej strony niniejszego raportu sporządziły analizę, informacja o stanowiskach osób sporządzających jest zawarta w górnej części ostatniej strony niniejszej publikacji. Wynagrodzenie otrzymywane przez osoby sporządzające raport nie jest bezpośrednio zależne od wyników finansowych uzyskiwanych przez Millennium Dom Maklerski S.A. w ramach transakcji lub usług z zakresu bankowości inwestycyjnej, dotyczących instrumentów finansowych emitentów, których dotyczy niniejszy raport.

Niniejszy raport stanowi badanie inwestycyjne i został przygotowany przez Millennium Dom Maklerski S.A. wyłącznie na potrzeby klientów Millennium Dom Maklerski S.A., nie stanowi reklamy ani oferowania papierów wartościowych, może być on także dystrybuowany za pomocą środków masowego przekazu, na podstawie każdorazowej decyzji Dyrektora Departamentu Doradztwa i Analiz. Rozpowszechnianie lub powielanie niniejszego materiału w całości lub w części bez pisemnej zgody Millennium Dom Maklerski S.A. jest zabronione. Niniejszy dokument, ani jego kopia nie mogą zostać bezpośrednio lub pośrednio przekazane lub wydane osobom w USA, Australii, Kanadzie, Japonii.

Nadzór nad Millennium Dom Maklerski S.A. sprawuje Komisja Nadzoru Finansowego.

### Powiązania Millennium Dom Maklerski S.A. ze spółkami będącymi przedmiotem niniejszego raportu

Jest możliwe, że Millennium Dom Maklerski S.A. w ramach prowadzonej działalności maklerskiej świadczy, będzie świadczył, lub w przeszłości świadczył usługi na rzecz spółek i innych podmiotów wymienionych w niniejszym raporcie. Millennium Dom Maklerski S.A. nie wyklucza złożenia emitentowi papierów wartościowych, będących przedmiotem raportu oferty świadczenia usług maklerskich. Informacje o konflikcie interesów powstałym w związku ze sporządzeniem raportu (o ile występuje) znajdują się poniżej.

Millennium Dom Maklerski S.A. pełni funkcję animatora emitenta dla spółek: Ciech, Wielton, Selena FM, Skyline, Eurotel, Dekpol, GKS Katowice, Lokum Deweloper, Zamet Industry, od których otrzymał wynagrodzenie z tego tytułu. Millennium Dom Maklerski S.A. pełni funkcję animatora rynku dla spółek: Ciech, Wielton, Selena FM, Skyline, KGHM, PZU, GKS Katowice, Eurotel, Dekpol, Lokum Deweloper, Zamet Industry.

Millennium Dom Maklerski S.A. w ciągu ostatnich 12 miesięcy pełnił funkcję oferującego w trakcie oferty publicznej dla akcji spółki: Lokum Deweloper S.A., od której otrzymał wynagrodzenie z tego tytułu. Millennium Dom Maklerski S.A. w ciągu ostatnich 12 miesięcy mogli zawierać umowy ze spółkami Getin Noble Bank oraz Getin Holding w zakresie bankowości inwestycyjnej.

Spółki będące przedmiotem raportu mogą być klientami Grupy Kapitałowej Millennium Banku S.A., głównego akcjonariusza Millennium Dom Maklerskiego S.A. Pomiędzy Millennium Dom Maklerski S.A., a spółkami będącymi przedmiotem niniejszego raportu nie występują żadne inne powiązania, o których mowa w Rozporządzeniu delegowanym komisji (UE) 2016/958 z dnia 9 marca 2016 r. uzupełniającego rozporządzenie Parlamentu Europejskiego i Rady (UE) nr 596/2014 w odniesieniu do regulacyjnych standardów technicznych dotyczących środków technicznych do celów obiektywnej prezentacji rekomendacji inwestycyjnych lub innych informacji rekomendujących lub sugerujących strategię inwestycyjną oraz ujawniania interesów partykularnych lub wskazań konfliktów interesów, które byłyby znane sporządzającemu niniejszy raport.

### Rozwiązania organizacyjne ustanowione w celu zapobiegania konfliktom interesów:

Zasady zarządzania konfliktami interesów w Millennium Domu Maklerski S.A. zostały zawarte w Polityce zarządzania konfliktami interesów w Millennium Domu Maklerski S.A.

Przyjęte dla zapobiegania konfliktom interesów rozwiązania organizacyjne określa między innymi Regulamin organizacyjny Spółki Akcyjnej Millennium Dom Maklerski, który przewiduje: (a) nadzór nad osobami, których główne funkcje obejmują prowadzenie działań w imieniu lub świadczenie usług dla Klientów, których interesy mogą być sprzeczne lub którzy w inny sposób reprezentują różne sprzeczne interesy, w tym interesy Domu Maklerskiego; (b) środki zapobiegające lub ograniczające wywieranie przez osobę trzecią niewłaściwego wpływu na sposób, w jaki upoważniona osoba wykonuje czynności w ramach usług świadczonych przez Dom Maklerski (c) organizacyjne oddzielenie od siebie osób (zespołów) zajmujących się wykonywaniem czynności, które wiążą się z ryzykiem powstania konfliktu interesów, (d) zapewnienie każdej jednostce organizacyjnej Domu Maklerskiego i jej pracownikom niezależności w zakresie, w jakim dotyczy to interesów Klientów, a rzecz których taka jednostka wykonuje określone czynności.

Przyjęte dla zapobiegania konfliktom interesów rozwiązania określa również Regulamin wynagradzania, który zapewnia, że nie istnieją żadne powiązania pomiędzy wysokością wynagrodzeń pracowników różnych jednostek organizacyjnych lub wysokością przychodów osiąganych przez różne jednostki organizacyjne, jeżeli jednostki te wykonują czynności, które wiążą się z ryzykiem powstania konfliktu interesów.

Ograniczenia dotyczące przepływu informacji w celu zapobiegania konfliktom interesów, w tym informacji poufnych i stanowiących tajemnicę zawodową, określa Regulamin ochrony przepływu informacji poufnych oraz stanowiących tajemnicę zawodową w Millennium Domu Maklerski S.A.