

Raport dzienny

23 października 2018

Główne indeksy

Indeks		Zmiana 1D	Zmiana 1M	Zmiana 1Y	obroty PLN/USDm
WIG20	2 193	↓ -0.18%	-2.9%	-11.3%	371/98
WIG30	2 493	↓ -0.05%	-2.8%	-12.3%	435/116
mWIG40	3 944	↓ -0.47%	-3.1%	-17.7%	112/29
sWIG80	11 177	↓ -0.09%	-3.7%	-21.8%	22/5
WIG	56 516	↓ -0.22%	-3.0%	-11.3%	536/142
WIGBANKI	7 384	↓ -1.23%	-4.2%	-2.3%	108/29

Główne indeksy światowe

		1D	1M	3M	1Y
Dow Jones	25 317	↓ -0.50%	-5.33%	1.09%	8.78%
S&P500	2 756	↓ -0.43%	-5.93%	-1.82%	7.44%
NASDAQ	7 469	↑ 0.26%	-6.49%	-4.76%	13.39%
DAX	11 524	↓ -0.26%	-7.29%	-8.16%	-11.37%
RTSI\$	1 117	↓ -0.92%	-2.87%	-1.18%	-1.28%
XU100	94 682	↓ -1.84%	-3.37%	-0.65%	-11.76%

Surowce

		1D	1M	3M	1Y
Miedź (USD/t)	6 242.0	↑ 0.35%	-1.9%	1.5%	-10.2%
Ropa (USD/bbl)	79.4	↓ -0.50%	1.5%	7.8%	42.6%
Węgiel koks. (CNY/t)	1 384.5	↑ 0.91%	8.2%	19.9%	
Złoto (USD/OZ)	1 225.8	↑ 0.29%	2.4%	0.2%	-4.3%

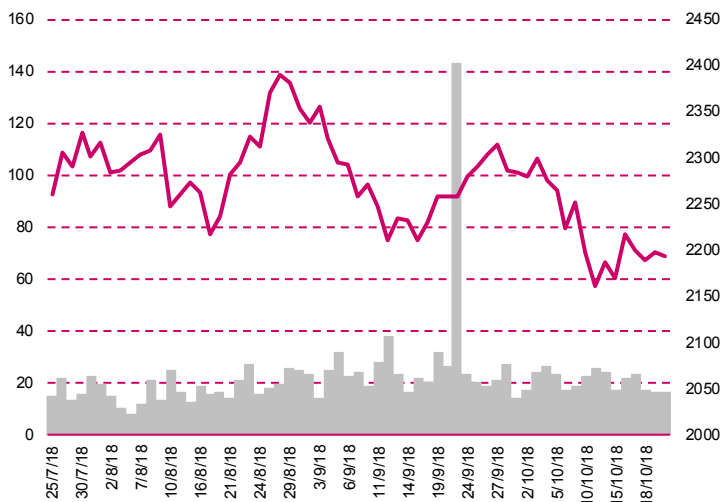
Waluty

		1D	1M	3M	1Y
USD/PLN	3.7558	↑ 0.35%	2.9%	1.5%	4.5%
EUR/PLN	4.2994	↑ 0.16%	0.1%	-0.7%	1.8%
EUR/USD	1.1448	↓ -0.18%	-2.7%	-2.2%	-2.5%
USD/HUF	282.27	↑ 0.31%	2.7%	1.3%	7.6%

Informacje ze spółek

- AmRest** Szacunek przychodów za IIIq
- Krezus** Rezygnacja prezesa
- Vantage Development** Umowa sprzedaży biurowca we Wrocławiu
- JSW** Produkcja i sprzedaż węgla w IIIq
- Atal** Liczba przekazanych lokali w IIIq
- PGNiG** Sprzedaż gazu ziemnego w IIIq
- KGHM** Sprzedaż miedzi we wrześniu
- Fasing** Szacunkowe jednostkowe dane finansowe po III kw. 2018 r.
- Polenergia** Wyniki wezwania do zapisywania się na sprzedaż akcji
- PGNiG** Zmiany w statucie spółki
- Altus TFI** Szacunkowe wyniki finansowe za III kw 2018 r.
- 7Levels** Umowa na wydanie gier zewnętrznych developerów na Nintendo Switch
- Konsorcjum Stali** Wstępne wyniki za III kw. 2018
- Rynek funduszy** Generali przejmie Union Investment TFI
- BOŚ Bank** KNF obniża bufor związany z kredytami walutowymi
- PKO BP** KNF obniża bufor związany z kredytami walutowymi
- CreativeForge Games** Powołanie prezesa zarządu

WIG20



Rentowność skarbowych papierów dłużnych

	3M	1Y	2Y	5Y	10Y
Polska	1.62%	1.32%	1.58%	2.54%	3.26%
Węgry	-0.02%	0.28%	1.00%	3.17%	3.73%
Niemcy	-0.72%	-0.67%	-0.59%	-0.14%	0.45%
USA	2.30%	2.67%	2.91%	3.05%	3.20%

Najbardziej aktywne akcje

		1D	1M	% obrotów	obroty(PLN/USD)
PZU	39.60	↓ -0.98%	0.4%	9.6%	35/9
PKN Orlen	93.42	↓ -0.45%	-4.3%	8.0%	29/7
PKO BP	40.00	↓ -1.77%	-3.6%	7.5%	28/7
PGE	10.61	↑ 3.51%	13.2%	4.9%	18/4

Wygrani/Przegranani

		1D		1D
PGE	10.61	↑ 3.51%	Santander BP	344.80 ↓ -3.20%
CCC	211.20	↑ 3.33%	PKO BP	40.00 ↓ -1.77%

Wydarzenia w spółkach

Spółka	Wydarzenie
DEBICA	Ciąg dalszy NWZA z 12.10.2018
URSUS	Wprowadzenia do obrotu 5 420 000 akcji zwykłych serii S

Prognozy makro

Godz.	Wydarzenie	Będzie	Ostatnio
10:00	Stopa bezrobocia	PL	5.8% 5.8%
16:00	Indeks Fed z Richmond	US	25.0 29.0

Informacje ze spółek

AmRest

Szacunek przychodów za IIIq

Przychody grupy AmRest wyniosły w trzecim kwartale 2018 roku 392,3 mln euro i były o 23,2% wyższe r/r. W tym samym okresie sprzedaż grupy w walutach lokalnych wzrosła o 25,2%. Na dynamikę sprzedaży grupy w III kwartale 2018 roku pozytywnie wpłynęła konsolidacja wyników sieci Pizza Hut w Niemczech przejętej 31 lipca 2017 roku, 22 restauracji KFC nabytych 2 października 2017 na rynku rosyjskim, 40 restauracji KFC we Francji z których większość przejęto a w czwartym kwartale 2017 roku, spółki Restaurant Partner Polska Sp. z o.o. w której AmRest objął udziały 31 sierpnia 2017 roku, 40 restauracji Pizza Hut w Rosji, 2 w Armenii i 2 w Azerbejdżanie przejętych 1 czerwca 2018 r., 6 restauracji Bacoa przejętych 31 lipca 2018 w Hiszpanii oraz 8 restauracji KFC przejętych we Francji we wrześniu. Z wyłączeniem sprzedaży wymienionych biznesów przychody grupy w trzecim kwartale wzrosły o 11,4%.

Krezus

Rezygnacja prezesa

Zarząd Krezusa poinformował, że w dniu 22 października do spółki wpłynęła rezygnacja Jacka Ptaszka z pełnienia funkcji prezesa zarządu.

Vantage Development

Umowa sprzedaży biurowca we Wrocławiu

Spółka zależna Vantage Development zawarła z IKI Poland przedwstępną warunkową umowę sprzedaży budynku biurowo-usługowego Delta 44 we Wrocławiu za 28,7 mln zł netto. Inna spółka z grupy Vantage Development zawarła przedwstępną warunkową umowę sprzedaży 6,4% udziału w hali garażowej za 0,3 mln zł netto. Umowa przyrzeczona sprzedaży budynku biurowo-usługowego powinna zostać zawarta do 30 kwietnia 2019 roku pod warunkami uzyskania interpretacji urzędu skarbowego dotyczącej opodatkowania transakcji podatkiem VAT, korekty wpisu parametrów budynku do rejestru budynków, spełnienia się warunków wynikających z umowy przedwstępnej udziału miejsc parkingowych oraz wpłacenia przez kupującego do depozytu notarialnego pełnej ceny sprzedaży nieruchomości pomniejszonej o kwotę potrąceń i powiększonej o podatek VAT.

JSW

Produkcja i sprzedaż węgla w IIIq

Produkcja węgla w Jastrzębskiej Spółce Węglowej w trzecim kwartale 2018 roku wyniosła łącznie 3,37 mln ton wobec 3,54 mln ton rok wcześniej (spadek o 4,8%). Sprzedaż węgla JSW sięgnęła 3,56 mln ton w porównaniu do 3,55 mln ton przed rokiem. W trzecim kwartale 2018 roku produkcja węgla ogółem w JSW była niższa w porównaniu do drugiego kwartału 2018 r. o około 11,3%. Produkcja węgla koksowego wyniosła ok. 2,26 mln ton i była niższa w porównaniu do poprzedniego kwartału o ok. 17,5%, a r/r niższa o ok. 11,2%. Produkcja węgla do celów energetycznych wyniosła ok. 1,11 mln ton i była wyższa w porównaniu k/k o ok. 4,8%, a r/r wyższa o ok. 11,7%. Sprzedaż węgla ogółem wyniosła ok. 3,56 mln ton i była niższa w porównaniu do drugiego kwartału 2018 roku o ok. 1,5%, a w porównaniu do trzeciego kwartału 2017 roku była wyższa o ok. 0,4%. Sprzedaż węgla do odbiorców zewnętrznych stanowiła w trzecim kwartale ok. 71% wolumenu ogółem. Produkcja koksu ogółem wyniosła 0,84 mln ton i była niższa w porównaniu do drugiego kwartału 2018 r. o ok. 10,3%, a w stosunku do trzeciego kwartału 2017 r. niższa o ok. 6,1% Sprzedaż koksu ogółem wyniosła 0,85 mln ton i była niższa k/k o ok. 1,0%, a r/r niższa o ok. 7,5%.

Atal

Liczba przekazanych lokali w IIIq

Atal uzna w przychodach trzeciego kwartału 2018 roku łącznie 605 lokali mieszkalnych i usługowych wobec 586 lokali przed rokiem. Narastająco od początku roku deweloper przekazał klientom łącznie 2.305 lokali wobec 1.668 lokali rok wcześniej. Wcześniej spółka szacowała, że uzna w przychodach trzeciego kwartału 2018 roku 530 lokali. W trzecim kwartale 169 lokali zostało wydanych w Warszawie, 147 we Wrocławiu, 123 w Gdańsku, 70 w Krakowie, 56 w Łodzi, 23 w Katowicach i 17 w Poznaniu.

PGNiG

Sprzedaż gazu ziemnego w III kw

Szacowany wolumen sprzedaży gazu ziemnego przez grupę PGNiG w trzecim kwartale 2018 r. wyniósł 5,11 mld m sześć. wobec 4,59 mld m sześć. w analogicznym okresie poprzedniego roku. Wydobycie gazu ziemnego w trzecim kwartale wyniosło 1,1 mld m sześć. wobec 1,12 mld m sześć. rok wcześniej. Z kolei import gazu ziemnego wyniósł 3,32 mld m sześć. gazu wobec 3,49 mld m sześć. rok wcześniej. Import z kierunku wschodniego wyniósł 2,36 mld m sześć. wobec 1,89 mld m sześć. rok wcześniej.

KGHM

Sprzedaż miedzi we wrześniu

Sprzedaż miedzi płatnej w grupie KGHM we wrześniu 2018 roku wyniosła 60,4 tys. ton i była wyższa r/r o 12%. Produkcja miedzi płatnej w grupie wyniosła w tym czasie 57,4 tys. ton, co oznacza wzrost r/r o 3%. Produkcja srebra przez grupę KGHM we wrześniu wyniosła 124 tony, co oznacza wzrost r/r o 28%. Poprawę zanotowano w zakresie aktywów polskich, jak i zagranicznych. Sprzedaż srebra we wrześniu wyniosła 135,9 ton i była większa o 125% w porównaniu do września 2017 roku. Produkcja TPM przez grupę KGHM wyniosła 15,8 tys. troz., czyli spadła r/r o blisko 30%, co jest przede wszystkim skutkiem niższej produkcji złota w KGHM Polska Miedź i KGHM International. Sprzedaż TPM wyniosła 18 tys. troz i była mniejsza r/r o 27%. Produkcja molibdenu wyniosła 0,8 mln funtów i kształtowała się na poziomie porównywalnym do zrealizowanego we wrześniu 2017 r. Sprzedaż molibdenu wyniosła 1,6 mln funtów i była mniejsza o 20% w porównaniu do września 2017 roku.

Fasing

Szacunkowe jednostkowe dane finansowe po III kw. 2018 r.

Zarząd spółki Fabryki Sprzętu i Narzędzi Górniczych FASING szacuje, że przychody netto ze sprzedaży ogółem za 9 miesięcy br. wyniosły 134.8 mln PLN, tj. wzrosły o 42.63% w stosunku do osiągniętych za 9 miesięcy 2017 roku. Przychody ze sprzedaży produktów wzrosły o 28.5% głównie z tytułu wzrostu eksportu. Przychody ze sprzedaży towarów i materiałów wzrosły o 171.4% także głównie z tytułu wzrostu sprzedaży na eksport. Zysk z działalności operacyjnej wyniósł 24.6 mln PLN, co oznacza wzrost o 67.8% w stosunku do 9 miesięcy 2017 roku. Zysk netto zaś uplasował się na poziomie 18.8 mln PLN, co daje wzrost o 92.7% w stosunku do 9 miesięcy 2017 roku.

Polenergia

Wyniki wezwania do zapisywania się na sprzedaż akcji

Mansa Investments kupi w ramach wezwania 655 286 akcji Polenergii. Dominika Kulczyk i Mansa Investments wezwały pod koniec sierpnia do sprzedaży 22 631 790 akcji Polenergii, stanowiących 49.80% kapitału zakładowego spółki, po 20.5 PLN za sztukę. Wzywający chcieli osiągnąć łącznie 100% w kapitale zakładowym spółki i wycofać ją z GPW. Nabywającym akcje jest Mansa Investments. Rozliczenie transakcji nastąpi 25 października 2018 roku.

PGNiG

Zmiany w statucie spółki

Walne zgromadzenie PGNiG wprowadziło zmiany do statutu, mające na celu umożliwienie wypłaty akcjonariuszom zaliczki na poczet przewidywanej dywidendy na koniec roku obrotowego - poinformowała spółka w uchwałach po poniedziałkowym NWZ. Zarząd jest uprawniony do wypłaty akcjonariuszom zaliczki na poczet przewidywanej dywidendy na koniec roku obrotowego, jeżeli spółka posiada środki wystarczające na wypłatę. Zgodnie ze zmianą statutu wypłata zaliczki będzie wymagać zgody rady nadzorczej. Spółka podała, że zaliczka może stanowić najwyżej połowę zysku osiągniętego od końca poprzedniego roku obrotowego, wykazanego w sprawozdaniu finansowym, zbadanym przez biegłego rewidenta, powiększonego o kapitały rezerwowe utworzone z zysku, którymi w celu wypłaty zaliczek może dysponować zarząd oraz pomniejszonego o niepokryte straty i akcje własne.

Altus TFI

Szacunkowe wyniki finansowe za III kw 2018 r.

Altus TFI szacuje, że skonsolidowany zysk netto w trzecim kwartale wyniósł 10.7 mln PLN i był o 70% niższy niż przed rokiem. Szacunkowe przychody grupy spadły o 22.1% rok do roku, do 70.8 mln PLN. Według szacunków spółki koszty operacyjne obniżyły się w trzecim kwartale o 13.4% rok do roku i wyniosły 56.1 mln PLN. Jak podano w komunikacie, w III kwartale 2018 r. Altus TFI odnotował bardzo

duży spadek wartości aktywów pod zarządzaniem, ze względu na dużą ilość umarżanych przez klientów certyfikatów inwestycyjnych funduszy inwestycyjnych zamkniętych. Ponadto w III kw. 2018 r. Altus rozpoczął likwidację sześciu subfunduszy funduszu Altus Parasolowy FIO. To wszystko przełożyło się na wartość uzyskiwanych przychodów z tytułu opłaty za zarządzanie, czyli przychodów z podstawowej działalności emitenta. Jak wynika z komunikatów, na koniec września wartość aktywów netto pod zarządzaniem spółki spadła do 7.53 mld PLN z 9.37 mld PLN, którymi firma zarządzała na dzień 17 września. Na koniec czerwca Altus zarządzała aktywami o wartości 13.76 mld PLN.

7Levels

Umowa na wydanie gier zewnętrznych developerów na Nintendo Switch

7Levels zawarł umowę z Home Net Games, której przysługują prawa autorskie do gry "Warplanes: WW2 Dogfight". Umowa dotyczy udzielenia przez Home Net Games na rzecz 7Levels licencji na korzystanie z gry w zakresie potrzebnym 7Levels do jej implementacji na platformę Nintendo Switch i wydawania oraz organizowania sprzedaży gry na tę platformę, a także wyrażenia zgody na odpowiednią adaptację gry w tym celu. Działania związane z wydawaniem, dystrybucją oraz promocją "Warplanes: WW2 Dogfight" na platformie Nintendo będą prowadzone przez 7Levels we własnym zakresie i na własny koszt. Wynagrodzenie należne licencjodawcy będzie uzależnione od wartości przychodów, które zostaną osiągnięte przez 7Levels bezpośrednio wskutek dystrybucji i sprzedaży gry na platformę Nintendo. Zawarcie umowy stanowi o rozpoczęciu realizacji planów wydawania przez 7Levels gier zewnętrznych developerów na Nintendo Switch i realizowania przez to możliwości związanych z posiadanym doświadczeniem i powiększeniem zespołu developerskiego. W ocenie Zarządu wydawanie gier zewnętrznych studiów na Nintendo Switch będzie stanowiło uzupełniającą działalność spółki, a realizacja projektu nie powinna wpłynąć na termin wydania przez spółkę kolejnej gry autorskiej.

Konsorcjum Stali

Wstępne wyniki za III kw. 2018

Jednostkowy przychód ze sprzedaży Konsorcjum Stali za III kw. 2018 roku, wyniósł 481.4 mln PLN, co stanowi wzrost o 77.3 mln PLN w stosunku do III kwartału roku poprzedniego. Jednostkowy zysk netto emitenta za III kwartał 2018 roku wyniósł 11.2 mln PLN, co stanowi wzrost o 1.05 mln PLN, w stosunku do III kwartału roku poprzedniego. Zdaniem zarządu wzrost wyników finansowych emitenta jest efektem dostosowania się do zmiennych warunków handlowych w trzecim kwartale bieżącego roku.

Rynek funduszy

Generali przejmie Union Investment TFI

Grupa Generali przejmie od Union Asset Management Holding 100% akcji Union Investment TFI. Finalizacja transakcji planowana jest na pierwszą połowę 2019 roku. Ogłoszona transakcja ma charakter warunkowy. Do jej finalizacji konieczne jest uzyskanie akceptacji odpowiednich instytucji regulujących, w tym Komisji Nadzoru Finansowego. Firma ma być nadzorowana przez biuro regionalne Generali w Pradze jako część linii zarządzania aktywami. Jak podano, Union Investment TFI to szóstą największą firmą, zajmującą się zarządzaniem aktywami w Polsce. Towarzystwo zarządza aktywami o łącznej wartości 3.3 mld EUR.

BOŚ Bank

KNF obniża bufor związany z kredytami walutowymi

KNF zaleca Bankowi Ochrony Środowiska utrzymywanie dodatkowego bufora kapitałowego dla zabezpieczenia ryzyka związanego z kredytami walutowymi na poziomie 0.52 pkt. proc. ponad wartość łącznego współczynnika kapitałowego. Wcześniej dodatkowy wymóg wynosił 0.92 pkt. proc. Jak podano, dodatkowy bufor powinien składać się co najmniej w 75% z kapitału Tier I oraz co najmniej w 56% z kapitału podstawowego Tier I.

PKO BP

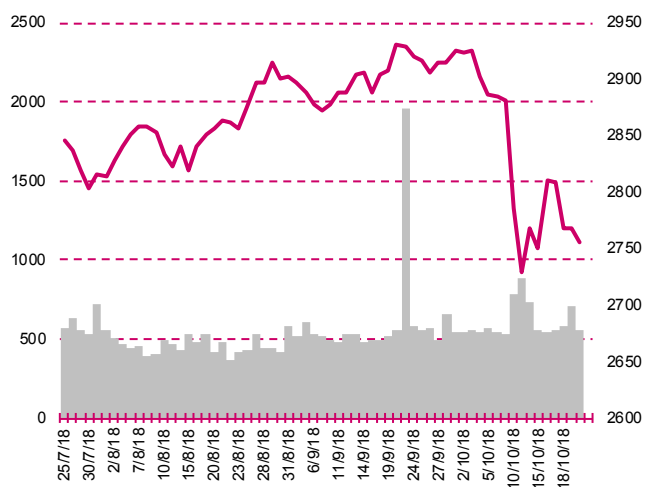
KNF obniża bufor związany z kredytami walutowymi

KNF zaleca PKO BP utrzymywanie na poziomie jednostkowym bufora kapitałowego związanego z walutowymi kredytami hipotecznymi w wysokości 0.47 pkt. proc. ponad wartość łącznego współczynnika kapitałowego. Wcześniej dodatkowy wymóg wynosił 0.66 pkt. proc. Dodatkowy wymóg kapitałowy ma w 75% składać się z kapitału kategorii Tier 1.

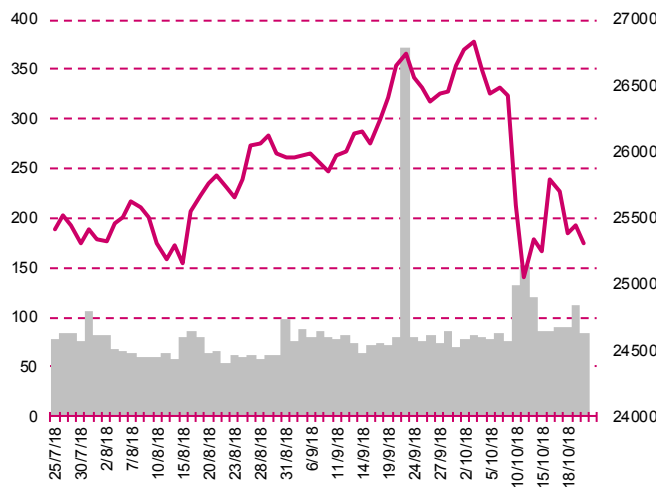
CreativeForge Games Powołanie prezesa zarządu

W dniu 22 października 2018 r. Rada Nadzorcza CreativeForge Games podjęła uchwałę o powołaniu w skład Zarządu Spółki Pana Kacpra Szymczaka i powierzeniu mu funkcji Prezesa Zarządu. Pan Kacper Szymczak nie prowadzi działalności konkurencyjnej w stosunku do Spółki, nie jest wspólnikiem konkurencyjnej spółki cywilnej lub spółki osobowej, ani członkiem organu spółki kapitałowej lub jakiegokolwiek innej konkurencyjnej osoby prawnej. Zgodnie z oświadczeniem, Pan Kacper Szymczak nie figuruje także w Rejestrze Dłużników Niewypłacalnych, prowadzonym na podstawie ustawy o Krajowym Rejestrze Sądowym.

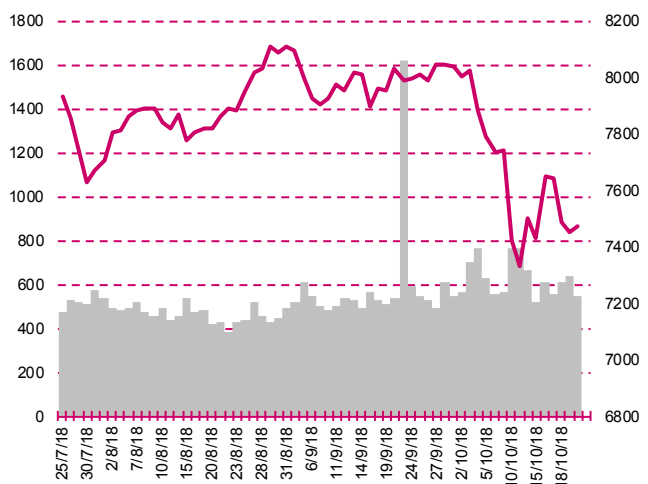
S&P500



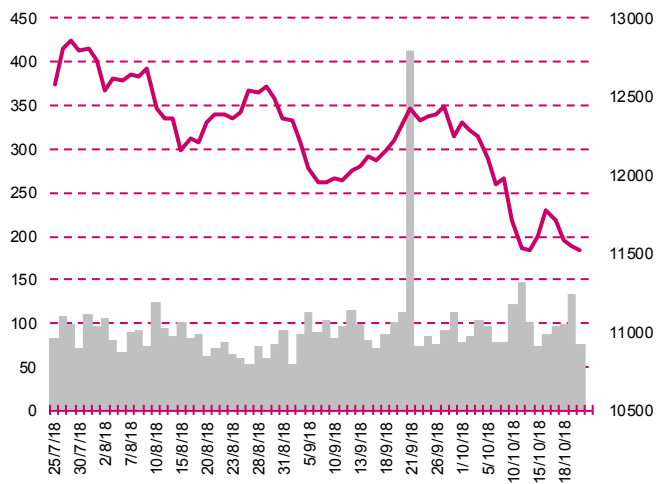
DOW JONES



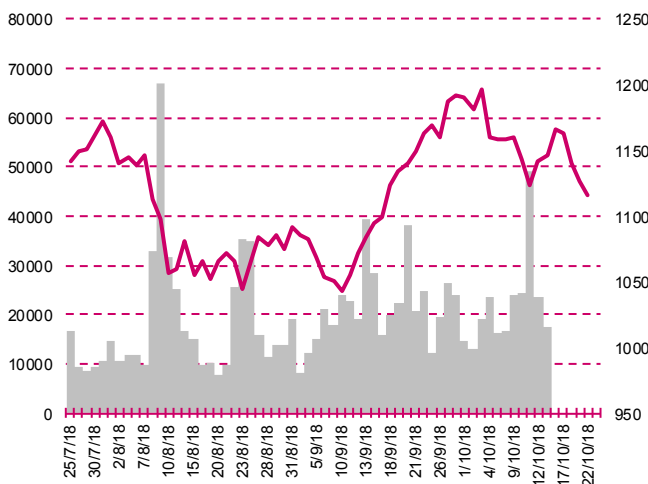
NASDAQ



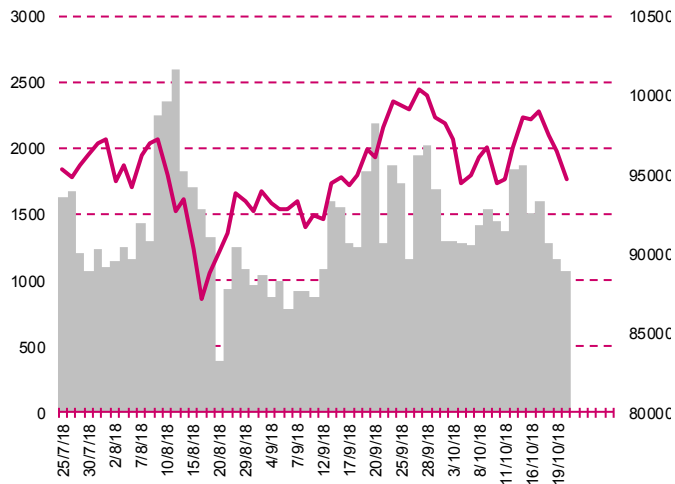
DAX



RTSI\$



XU100



Kalendarium

	Poniedziałek 22 października '18	Wtorek 23 października '18	Środa 24 października '18	Czwartek 25 października '18	Piątek 26 października '18
Dane makro		Infłacja PPI (GER), Stopa bezrobocia (PL)	Indeks PMI dla przemysłu, wst. (JP)(GER)(EU)(US), Indeks PMI dla usług, wst. (GER)(EU)(US), Sprzedaż nowych domów (US)	Indeks instytutu Ifo (GER), Zamówienia na dobra bez środków trans., wst. (US), Zamówienia na dobra trwałego użytku, wst. (US), Wnioski o zasiłek dla bezrobotnych (US)	PKB (annualizowany), wst. (US), PCE core, wst. (US), Indeks Uniwersytetu Michigan, fin. (US)
Wyniki spółek			KETY, ZYWIEC, ASSECOSEE, ORANGEPL	PKNORLEN, MILLENNIUM, CAPITAL, ASSECOBS, NETIA, MOBRUK, IDEABANK	DOMDEV, INTERSPPL, ROPCZYCE, ORBIS, WAWEL, MENNICA, INTERFERI
Dzień dywidendy			AMBRA	SKARBIEC	
Inne					

	Poniedziałek 29 października '18	Wtorek 30 października '18	Środa 31 października '18	Czwartek 1 listopada '18	Piątek 2 listopada '18
Dane makro	Sprzedaż detaliczna (JP)	PKB (EU), Infłacja HICP, wst. (GER), Indeks zaufania konsumentów - Conference Board (US)	Produkcja przemysłowa, wst. (JP), Indeks PMI dla przemysłu wg CFLP (CN), Indeks PMI dla usług wg CFLP (CN), Infłacja CPI, wst. (PL), Infłacja HICP - dane szacunkowe (EU), Raport ADP (PL)	Indeks PMI dla przemysłu, fin. (JP)(CN)(US) Wnioski o zasiłek dla bezrobotnych (US), Indeks ISM dla przemysłu (US)	Indeks PMI dla przemysłu (PL)(GER)(EU), Stopa bezrobocia (US), Płaca godzinowa (US), Zamówienia na dobra bez środków trans., fin. (US), Zamówienia na dobra trwałego użytku, fin. (US)
Wyniki spółek	RADPOL, BUDIMEX	REMAK, LOTOS, GPW, IZOLACJA, MBANK	MOL, FOREVEREN, IFUN4ALL, COGNOR, PETROLINV, COALERG, ATLANATAPL		
Dzień dywidendy					
Inne					

Departament Analiz

Marcin Materna, CFA

Doradca inwestycyjny
+48 22 598 26 82
marcin.materna@millenniumdm.pl

Dyrektor

banki, ubezpieczenia

Marcin Palenik, CFA

+48 22 598 26 71
marcin.palenik@millenniumdm.pl

Analityk

branża spożywcza,
handel

Sebastian Siemiątkowski

+48 22 598 26 05
sebastian.siemiatkowski@millenniumdm.pl

Analityk

fundusze inwestycyjne

Artur Topczewski

Doradca inwestycyjny
+48 22 598 26 59
artur.topczewski@millenniumdm.pl

Analityk

fundusze inwestycyjne

Adam Zajler

+48 22 598 26 88
adam.zajler@millenniumdm.pl

Analityk

akcje

Departament Sprzedaży

Radosław Zawadzki

+48 22 598 26 34
radoslaw.zawadzki@millenniumdm.pl

Dyrektor

Arkadiusz Szumilak, CFA

+48 22 598 26 75
arkadiusz.szumilak@millenniumdm.pl

Jarosław Oldakowski

+48 22 598 26 11
jaroslaw.oldakowski@millenniumdm.pl

Leszek Iwaniec

+48 22 598 26 90
leszek.iwaniec@millenniumdm.pl

Marek Pszczółkowski

+48 22 598 26 60
marek.pszczolkowski@millenniumdm.pl

Marcin Czerwonka

+48 22 598 26 70
marcin.czerwonka@millenniumdm.pl

Millennium Dom Maklerski S.A.
ul. Żaryna 2A, Millennium Park IIIp
02-593 Warszawa Polska

Ważne informacje

Wszelkie informacje zawarte w niniejszym raporcie mają wyłącznie charakter informacyjny i nie stanowią one rekomendacji w rozumieniu Rozporządzenia delegowanego komisji (UE) 2016/958 z dnia 9 marca 2016 r. uzupełniającego rozporządzenie Parlamentu Europejskiego i Rady (UE) nr 596/2014 w odniesieniu do regulacyjnych standardów technicznych dotyczących środków technicznych do celów obiektywnej prezentacji rekomendacji inwestycyjnych lub innych informacji rekomendujących lub sugerujących strategię inwestycyjną oraz ujawniania interesów partykularnych lub wskazań konfliktów interesów, , wyniku doradztwa inwestycyjnego, oferty ani też kierowanego do kogokolwiek (lub jakiegokolwiek grupy osób) zaproszenia do zawarcia transakcji na instrumencie bądź instrumentach finansowych.

Niniejszy raport został przygotowany z dochowaniem należytej staranności i rzetelności, w oparciu o fakty uznane za wiarygodne, jednak Millennium Dom Maklerski S.A. nie gwarantuje, że są one w pełni dokładne i kompletne. Podstawą przygotowania raportu były wszelkie informacje na temat spółek, jakie były publicznie dostępne i znane sporządzającemu do dnia jego sporządzenia. Przedstawione prognozy są oparte wyłącznie o analizę przeprowadzoną przez Millennium Dom Maklerski S.A. bez uzgodnień ze spółkami będącymi przedmiotem raportu ani z innymi podmiotami i opierają się na szeregu założeń, które w przyszłości mogą okazać się nie trafne. Millennium Dom Maklerski S.A. nie udziela żadnego zapewnienia, że podane prognozy sprawdzą się. Inwestowanie w akcje spółek wymienionych w niniejszej analizie wiąże się z szeregiem ryzyk związanych między innymi z sytuacją makroekonomiczną, zmianami regulacji prawnych, zmianami sytuacji na rynkach towarowych, ryzykiem stóp procentowych, których wyeliminowanie jest praktycznie niemożliwe.

Treść raportu nie była udostępniona spółkom będącym przedmiotem raportu przed jego opublikowaniem. Millennium Dom Maklerski S.A. nie ponosi odpowiedzialności za szkody poniesione w wyniku decyzji podjętych na podstawie informacji zawartych w niniejszym raporcie analitycznym.

Osoba lub osoby wskazane w prawym dolnym rogu pierwszej strony niniejszego raportu sporządziły analizę, informacja o stanowiskach osób sporządzających jest zawarta w górnej części ostatniej strony niniejszej publikacji. Wynagrodzenie otrzymywane przez osoby sporządzające raport nie jest bezpośrednio zależne od wyników finansowych uzyskiwanych przez Millennium Dom Maklerski S.A. w ramach transakcji lub usług z zakresu bankowości inwestycyjnej, dotyczących instrumentów finansowych emitentów, których dotyczy niniejszy raport.

Niniejszy raport stanowi badanie inwestycyjne i został przygotowany przez Millennium Dom Maklerski S.A. wyłącznie na potrzeby klientów Millennium Dom Maklerski S.A., nie stanowi reklamy ani oferowania papierów wartościowych, może być on także dystrybuowany za pomocą środków masowego przekazu, na podstawie każdorazowej decyzji Dyrektora Departamentu Doradztwa i Analiz. Rozpowszechnianie lub powielanie niniejszego materiału w całości lub w części bez pisemnej zgody Millennium Dom Maklerski S.A. jest zabronione. Niniejszy dokument, ani jego kopia nie mogą zostać bezpośrednio lub pośrednio przekazane lub wydane osobom w USA, Australii, Kanadzie, Japonii.

Nadzór nad Millennium Dom Maklerski S.A. sprawuje Komisja Nadzoru Finansowego.

Powiązania Millennium Dom Maklerski S.A. ze spółkami będącymi przedmiotem niniejszego raportu

Jest możliwe, że Millennium Dom Maklerski S.A. w ramach prowadzonej działalności maklerskiej świadczy, będzie świadczył, lub w przeszłości świadczył usługi na rzecz spółek i innych podmiotów wymienionych w niniejszym raporcie. Millennium Dom Maklerski S.A. nie wyklucza złożenia emitentowi papierów wartościowych, będących przedmiotem raportu oferty świadczenia usług maklerskich. Informacje o konflikcie interesów powstałym w związku ze sporządzeniem raportu (o ile występuje) znajdują się poniżej.

Millennium Dom Maklerski S.A. pełni funkcję animatora emitenta dla spółek: Ciech, Wielton, Selena FM, Skyline, Eurotel, Dekpol, GKS Katowice, Lokum Deweloper, Zamet Industry, od których otrzymał wynagrodzenie z tego tytułu. Millennium Dom Maklerski S.A. pełni funkcję animatora rynku dla spółek: Ciech, Wielton, Selena FM, Skyline, KGHM, PZU, GKS Katowice, Eurotel, Dekpol, Lokum Deweloper, Zamet Industry.

Millennium Dom Maklerski S.A. w ciągu ostatnich 12 miesięcy pełnił funkcję oferującego w trakcie oferty publicznej dla akcji spółki: Lokum Deweloper S.A., od której otrzymał wynagrodzenie z tego tytułu. Millennium Dom Maklerski S.A. w ciągu ostatnich 12 miesięcy mogli zawierać umowy ze spółkami Getin Noble Bank oraz Getin Holding w zakresie bankowości inwestycyjnej.

Spółki będące przedmiotem raportu mogą być klientami Grupy Kapitałowej Millennium Banku S.A., głównego akcjonariusza Millennium Dom Maklerskiego S.A. Pomiędzy Millennium Dom Maklerski S.A., a spółkami będącymi przedmiotem niniejszego raportu nie występują żadne inne powiązania, o których mowa w Rozporządzeniu delegowanym komisji (UE) 2016/958 z dnia 9 marca 2016 r. uzupełniającego rozporządzenie Parlamentu Europejskiego i Rady (UE) nr 596/2014 w odniesieniu do regulacyjnych standardów technicznych dotyczących środków technicznych do celów obiektywnej prezentacji rekomendacji inwestycyjnych lub innych informacji rekomendujących lub sugerujących strategię inwestycyjną oraz ujawniania interesów partykularnych lub wskazań konfliktów interesów, które byłyby znane sporządzającemu niniejszy raport.

Rozwiązania organizacyjne ustanowione w celu zapobiegania konfliktom interesów:

Zasady zarządzania konfliktami interesów w Millennium Domu Maklerski S.A. zostały zawarte w Polityce zarządzania konfliktami interesów w Millennium Domu Maklerski S.A.

Przyjęte dla zapobiegania konfliktom interesów rozwiązania organizacyjne określa między innymi Regulamin organizacyjny Spółki Akcyjnej Millennium Dom Maklerski, który przewiduje: (a) nadzór nad osobami, których główne funkcje obejmują prowadzenie działań w imieniu lub świadczenie usług dla Klientów, których interesy mogą być sprzeczne lub którzy w inny sposób reprezentują różne sprzeczne interesy, w tym interesy Domu Maklerskiego; (b) środki zapobiegające lub ograniczające wywieranie przez osobę trzecią niewłaściwego wpływu na sposób, w jaki upoważniona osoba wykonuje czynności w ramach usług świadczonych przez Dom Maklerski (c) organizacyjne oddzielenie od siebie osób (zespołów) zajmujących się wykonywaniem czynności, które wiążą się z ryzykiem powstania konfliktu interesów, (d) zapewnienie każdej jednostce organizacyjnej Domu Maklerskiego i jej pracownikom niezależności w zakresie, w jakim dotyczy to interesów Klientów, a rzecz których taka jednostka wykonuje określone czynności.

Przyjęte dla zapobiegania konfliktom interesów rozwiązania określa również Regulamin wynagradzania, który zapewnia, że nie istnieją żadne powiązania pomiędzy wysokością wynagrodzeń pracowników różnych jednostek organizacyjnych lub wysokością przychodów osiąganych przez różne jednostki organizacyjne, jeżeli jednostki te wykonują czynności, które wiążą się z ryzykiem powstania konfliktu interesów.

Ograniczenia dotyczące przepływu informacji w celu zapobiegania konfliktom interesów, w tym informacji poufnych i stanowiących tajemnicę zawodową, określa Regulamin ochrony przepływu informacji poufnych oraz stanowiących tajemnicę zawodową w Millennium Domu Maklerski S.A.