

Raport dzienny

11 września 2018

Główne indeksy

Indeks		Zmiana 1D	Zmiana 1M	Zmiana 1Y	obroty PLN/USDm
WIG20	2 271	↑ 0.60%	1.1%	-9.7%	455/122
WIG30	2 573	↑ 0.57%	-0.2%	-11.1%	567/152
mWIG40	3 963	↑ 0.15%	-7.4%	-19.1%	135/36
sWIG80	11 601	↓ -0.13%	-9.6%	-24.0%	31/8
WIG	57 844	↑ 0.46%	-1.6%	-10.8%	674/181
WIGBANKI	7 767	↑ 1.85%	0.9%	4.1%	169/45

Główne indeksy światowe

		1D	1M	3M	1Y
Dow Jones	25 857	↓ -0.23%	2.15%	2.11%	17.23%
S&P500	2 877	↑ 0.19%	1.55%	3.42%	15.64%
NASDAQ	7 924	↑ 0.27%	1.08%	3.45%	23.19%
DAX	11 986	↑ 0.22%	-3.53%	-6.67%	-3.92%
RTSI\$	1 043	↓ -0.67%	-1.27%	-8.63%	-7.39%
XU100	91 698	↓ -1.69%	-3.41%	-5.13%	-16.23%

Surowce

		1D	1M	3M	1Y
Miedź (USD/t)	5 910.0	↓ -0.39%	-4.5%	-19.2%	-11.7%
Ropa (USD/bbl)	77.6	↑ 0.34%	6.2%	2.8%	43.6%
Węgiel koks.(USD/t)	182.2	↔ 0.00%	6.7%	-3.2%	-13.2%
Złoto (USD/OZ)	1 195.2	↓ -0.10%	-1.4%	-8.1%	-10.4%

Waluty

		1D	1M	3M	1Y
USD/PLN	3.7117	↓ -0.20%	-2.1%	2.5%	4.7%
EUR/PLN	4.3101	↓ -0.11%	-0.2%	0.9%	1.6%
EUR/USD	1.1611	↑ 0.09%	1.9%	-1.5%	-3.0%
USD/HUF	279.43	↓ -0.07%	-1.9%	2.4%	9.1%

Informacje ze spółek

Echo Investment Wyniki półroczne

Newag Skonsolidowane wyniki półroczne

Mangata Skonsolidowane wyniki półroczne

Atende Reorganizacja struktury organizacyjnej

Azoty Spodziewana rewizja programu inwestycyjnego

Rawiplug Skup akcji własnych

Santander Bank Polska Koszty rebrandingu

Elektrobudowa Ponowne obniżenie prognozy na 2018 rok

Lotos Powołanie nowego wiceprezesa

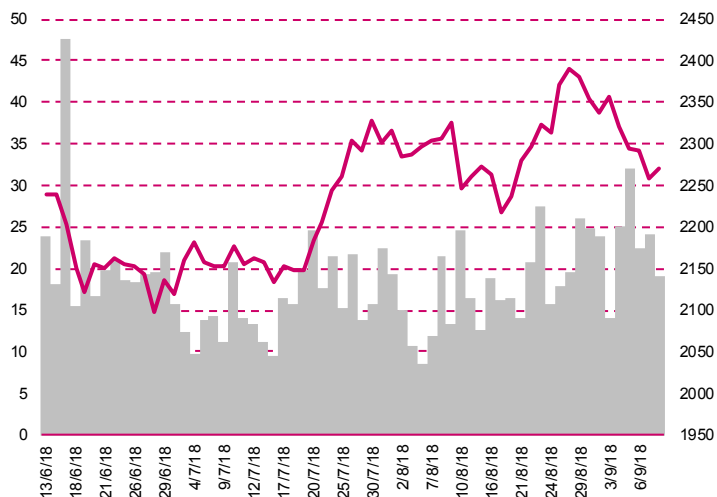
Ciech Rezygnacja prezesa zarządu

Ambra Rekomendacja wypłaty 0.68 PLN dywidendy na akcję

Fat Dog Games Umowa z Microsoft na dystrybucję gry "Ignis: Duels of Wizard"

Fat Dog Games Data premiery gry Exorder na Nintendo Switch

WIG20



Rentowność skarbowych papierów dłużnych

	3M	1Y	2Y	5Y	10Y
Polska	1.61%	1.39%	1.63%	2.61%	3.29%
Węgry	0.13%	0.57%	1.14%	2.84%	3.43%
Niemcy	-0.56%	-0.58%	-0.54%	-0.16%	0.40%
USA	2.12%	2.53%	2.71%	2.82%	2.93%

Najbardziej aktywne akcje

		1D	1M	% obrotów	obroty(PLN/USD)
PZU	42.50	↓ -1.16%	3.4%	10.0%	45/12
Pekao	112.15	↑ 2.61%	-3.3%	6.0%	27/7
PKO BP	41.80	↑ 1.75%	5.5%	4.8%	21/5
PKN Orlen	101.75	↓ -0.59%	10.6%	4.4%	20/5

Wygrani/Przegran

		1D		1D
CD Projekt	179.70	↑ 3.57%	Enea	7.38 ↓ -2.38%
Mbank	405.00	↑ 2.90%	CCC	209.00 ↓ -1.79%

Wydarzenia w spółkach

Spółka	Wydarzenie
OTLOG	NWZA c.d.
PROTEKTOR	Dzień dywidendy 0.12 PLN na akcję

Prognozy makro

Godz.	Wydarzenie	Będzie	Ostatnio
11:00	Indeks instytutu ZEW	GER	-14.0 -13.7

Informacje ze spółek

Echo Investment

Skonsolidowane wyniki półroczne

Skonsolidowane kwartalne wyniki Echo Investment

	II kwartał 2018	kons	II kwartał 2017	zmiana r/r	I-II kw. 2018	I-II kw. 2017	zmiana
Przychody	126.4	88.5	101.2	24.9%	190.8	174.5	9.3%
EBIT	50.6	54.7	45.1	12.2%	131.9	134.8	-2.2%
Zysk netto	75.8	51.1	126.7	-40.2%	126.5	189.3	-33.2%
Marże							
Marża EBIT	40.0%	61.8%	44.6%		69.1%	77.3%	
Marża netto	60.0%	57.7%	125.2%		66.3%	108.5%	

Wg MSR/MSSF; mln PLN;

Newag

Skonsolidowane wyniki półroczne

Skonsolidowane dane finansowe Newag S.A.

	II kwartał 2018	II kwartał 2017	zmiana	I-II kw. 2018	I-II kw. 2017	zmiana
Przychody	255.7	117.6	117.4%	375.2	282.6	32.8%
EBITDA	34.0	-2.4	-	43.2	20.5	111.1%
EBIT	24.5	-11.1	-	25.2	3.9	548.4%
Zysk netto	15.9	-10.5	-	13.4	-0.6	-
Marże						
Marża EBITDA	13.3%	-2.0%		11.5%	7.2%	
Marża EBIT	9.6%	-9.4%		6.7%	1.4%	
Marża netto	6.2%	-8.9%		3.6%	-0.2%	

Wg MSR/MSSF; mln PLN;

Mangata

Skonsolidowane wyniki półroczne

Skonsolidowane kwartalne wyniki Mangata Holding S.A.

	II kwartał 2018	kons	II kwartał 2017	zmiana r/r	I-II kw. 2018	I-II kw. 2017	zmiana
Przychody	182.4	174.8	157.7	15.7%	361.3	314.1	15.0%
EBITDA	25.4	24.9	23.6	7.5%	50.4	47.3	6.5%
EBIT	18.1	17.7	17.0	6.5%	35.8	34.5	3.9%
Zysk netto	16.7	13.1	13.7	22.1%	30.7	25.4	20.6%
Marże							
Marża EBITDA	13.9%	-	15.0%		13.9%	15.1%	
Marża EBIT	9.9%	-	10.8%		9.9%	11.0%	
Marża netto	9.2%	-	8.7%		8.5%	8.1%	

Wg MSR/MSSF; mln PLN;

Atende	Reorganizacja struktury organizacyjnej
	Zarząd Spółki powziął uchwałę o rozpoczęciu procesu wydzielenia działalności operacyjnej z Atende S.A. do nowej spółki zależnej. Głównym celem tych działań jest uporządkowanie struktury organizacyjnej oraz przyspieszenie rozwoju w Grupie Atende w zakresie integracji systemów teleinformatycznych.
Azoty	Spodziewana rewizja programu inwestycyjnego
	Grupa Azoty może, w związku z przejęciem Compo Expert, zrewidować program inwestycyjny, opóźniając realizację pewnych projektów. Priorytetowe inwestycje grupy będą jednak realizowane zgodnie z planem. Priorytetowe są inwestycje: Polimery w Policach, elektrownia w Puławach, granulacja i kwas azotowy. Spółka liczy, że przejęcie Compo Expert, producenta nawozów specjalistycznych, uzupełni ofertę grupy o produkty wysokomarżowe oraz zapewni synergie m.in. w obszarze sprzedaży, know-how produkcyjnego oraz badań i rozwoju. Jednocześnie Grupa Azoty podtrzymuje politykę dywidendową.
Rawiplug	Skup akcji własnych
	Akcjonariusze Rawiplugu zdecydowali o skupie do 2,73 mln akcji własnych w celu ich umorzenia lub dalszej odsprzedaży. Kapitał rezerwowy na zakup akcji własnych zwiększono do 30 mln zł z 21,6 mln zł wcześniej. Maksymalna cena za zakup jednej akcji wynosi 11 zł. Upoważnienie zarządu do nabywania akcji będzie trwało do końca 2022 roku. Spółka nie wyklucza kupowania akcji m.in. w ramach publicznego wezwania.
Santander Bank Polska Koszty rebrandingu	Koszty związane z rebrandingiem BZ WBK na Santander Bank Polska będą rozłożone na dwa lata. Bank podtrzymuje swoją politykę dywidendową i chce wypłacać dywidendę co roku. Bank szacował wcześniej, że koszty rebrandingu wyniosą 60-70 mln zł.
Elektrobudowa	Ponowne obniżenie prognozy na 2018 rok
	Elektrobudowa po raz drugi obniża prognozy wyników finansowych dla spółki-matki i grupy kapitałowej na 2018 rok. Po pierwszym półroczu grupa ma 59.9 mln PLN straty netto, głównie z powodu zawiązania rezerwy w wysokości 60.3 mln PLN. Utworzona rezerwa ma związek z ryzykiem potencjalnych kar za opóźnienia na jednym z kluczowych kontraktów. Poza tą rezerwą wyniki uwzględniają również przeszacowanie wartości kontraktu o kwotę minus 10.4 mln PLN w stosunku do wartości ujętej w prognozie wyników finansowych opublikowanej 30 maja 2018 r. oraz decyzję zarządu o zwiększeniu rezerwy zawiązanej ze sporem sądowym w Finlandii - z Fińskim Związkiem Zawodowym Pracowników Branży Elektrycznej o 1.6 mln PLN, do 3.6 mln PLN. Spółka podjęła działania w kierunku zawarcia ugody sądowej. W związku z przedstawionymi wyżej okolicznościami oraz oszacowaniem wpływu otoczenia rynkowego na wyniki finansowe wybranych kontraktów pozyskanych w latach 2013-2016, a w szczególności wzrostu cen robocizny, materiałów i podwykonawstwa, zarząd spółki koryguje prognozę wyników finansowych na 2018 rok opublikowaną 30 maja. Skorygowana prognoza na 2018 rok Elektrobudowy zakłada portfel zamówień w wysokości 835.4 mln PLN, 851.8 mln PLN przychodów oraz 37.6 mln PLN straty netto. W przypadku grupy kapitałowej Elektrobudowy całoroczna prognoza zakłada 898.5 mln PLN przychodów oraz 44.7 mln PLN straty netto przypadającej akcjonariuszom jednostki dominującej. Pod koniec maja Grupa Elektrobudowa obniżyła prognozy z lutego. Spółka planowała wtedy osiągnięcie w 2018 roku 27.3 mln PLN zysku netto, a jednostkowy zysk netto miał wynieść 34.8 mln PLN. Elektrobudowa planowała, że na poziomie grupy przychody wyniosą 959.7 mln PLN, a jednostkowo 899.4 mln PLN.
Lotos	Powołanie nowego wiceprezesa
	Rada nadzorcza grupy Lotos powołała do składu zarządu Jarosława Wittstocka, na stanowisko wiceprezesa ds. korporacyjnych. Wittstock został powołany z dniem 11 września 2018 roku.

Ciech

Rezygnacja prezesa zarządu

Maciej Tybura zrezygnował w poniedziałek ze stanowiska prezesa Ciechu, z przyczyn osobistych. Rada nadzorcza spółki oddelegowała Dawida Jakubowicza, do wykonywania funkcji prezesa na okres trzech miesięcy. Tybura został prezesem Ciechu w 2015 roku, zastępując na tym stanowisku Dariusza Krawczyka. W odrębnym komunikacie Ciech poinformował, że rada nadzorcza spółki powołała na członka zarządu Mirosława Skowrona, który będzie odpowiedzialny za kwestie związane z produkcją, energetyką i utrzymaniem ruchu.

Ambra

Rekomendacja wypłaty 0.68 PLN dywidendy na akcję

Zarząd Ambry rekomenduje wypłatę 0.68 PLN dywidendy na akcję z zysku za rok obrotowy zakończony 30 czerwca 2018 roku. Rekomendacja została pozytywnie zaopiniowana przez radę nadzorczą spółki. Zgodnie z rekomendacją stopa dywidendy Ambry wyniosłaby ok. 5.5%. Ambra planuje opublikować raport za rok obrotowy 2017/2018 w środę, 12 września. Z zysku za rok obrotowy 2016/2017 Ambra wypłaciła 0.6 PLN dywidendy na akcję. Łącznie na ten cel trafiło 15.1 mln PLN.

Fat Dog Games

Umowa z Microsoft na dystrybucję gry "Ignis: Duels of Wizard"

Zarząd Fat Dog Games poinformował o zawarciu umowy dystrybucyjnej z Microsoft na grę "Ignis: Duels of Wizard". Zawarta umowa to umowa typu TLA (Title Licensing Agreement) co oznacza, że gra "Ignis: Duels of Wizard" przeszła akcept koncepcyjny Microsoft i jeśli otrzyma certyfikację to ukaże się na platformę Xbox One. "Ignis: Duels of Wizard" ma zapowiedziane premiery na platformach PC, Xbox One oraz Nintendo Switch w 2019 roku. "Ignis: Duels of Wizard" to produkcja nowego studia Deusald Studio, tworzona w pierwszej kolejności jako gra typu multiplayer, w której gracze wcielą się w magów walczących na arenie. Poza trybem multiplayer twórcy przygotowują także kampanię dla pojedynczego gracza.

Fat Dog Games

Data premiery gry Exorder na Nintendo Switch

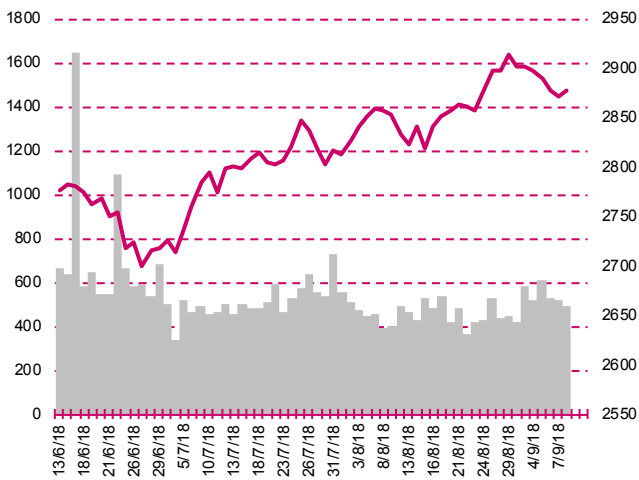
Zarząd Fat Dog Games w nawiązaniu do raportu ESPI nr 57/2018 z dnia 28 sierpnia 2018 r. informuje, iż data premiery gry "Exorder" na Nintendo Switch została wyznaczona na dzień 27 września 2018 r. Cena gry została ustalona na 12.99 USD. Dotychczas gra ukazała się w wersji PC i dostępna jest na platformie Steam oraz na systemy operacyjne Linux oraz Mac. Dodatkowe planowane platformy to wersja na konsolę Xbox One, iOS oraz Android - w przypadku których obecnie trwa certyfikacja. Zarząd Fat Dog Games informuje o postępach w pracach w oddzielnych komunikatach. Exorder w wersji na konsolę Nintendo Switch zostanie wydany w języku polskim, angielskim, francuskim, włoskim, niemieckim oraz hiszpańskim. Kolejne wersje językowe planowane są wkrótce po premierze.

Pakiety

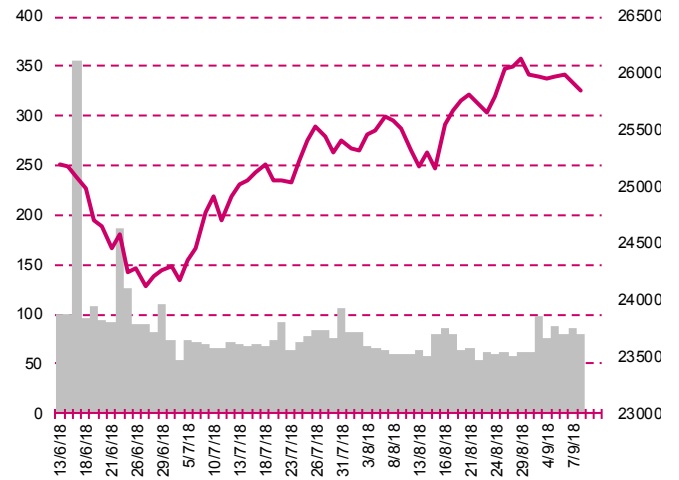
MW Trade

Fundusz Quercus Absolute Return FIZ przekroczył próg 5 proc. liczby głosów w MW Trade. Na dzień 6 września fundusz posiadał 419870 akcji MW Trade, dające 5.008% głosów na walnym zgromadzeniu spółki.

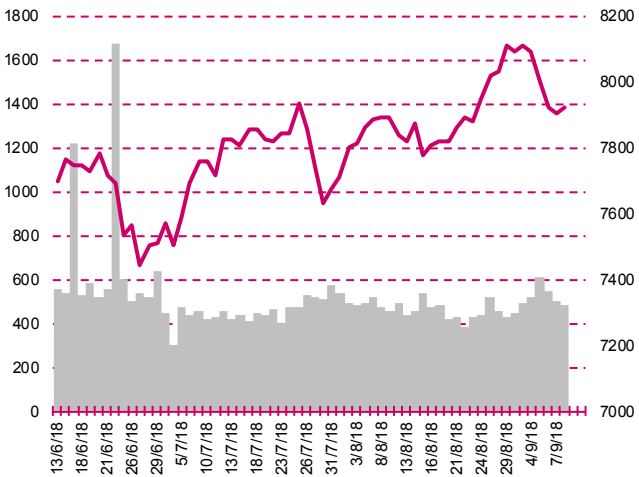
S&P500



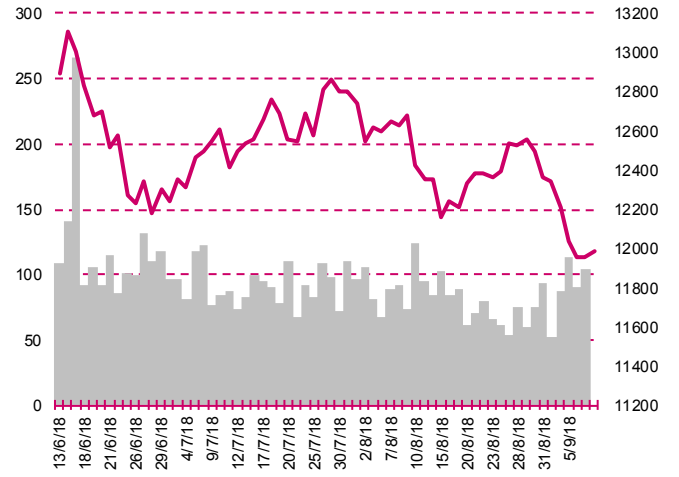
DOW JONES



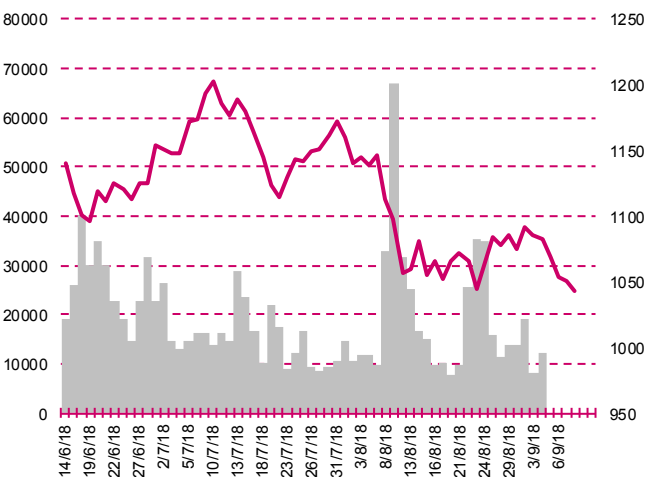
NASDAQ



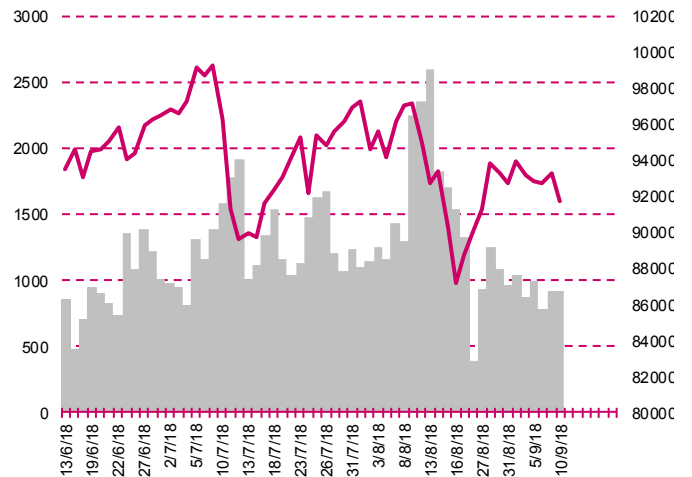
DAX



RTS1\$



XU100



Kalendarium

	Poniedziałek 10 września '18	Wtorek 11 września '18	Środa 12 września '18	Czwartek 13 września '18	Piątek 14 września '18
Dane makro	PKB (JP), Inflacja CPI (CN), Indeks Sentix (EU)	Indeks instytutu ZEW (GER)	Produkcja przemysłowa (EU), Inflacja PPI (US)	Inflacja HICP, fin. (GER), Inflacja CPI, fin. (PL)(US), Wnioski o zasiłek dla bezrobotnych (US)	Produkcja przemysłowa (CN)(JP)(US), Sprzedaż detaliczna (CN)(US), Wskaźniki inflacji bazowej (PL), Wykorzystanie mocy produkcyjnych (US)
Wyniki spółek	APLISENS, ORZELBIALY, NEWAG, VANTAGE, ECHO	VOTUM, SECOGROUP, MANGATA, BERLING, ERG, BEST	AUTOPARTN, ESOTIQ, ARTIFEX, PHN, AMBRA, NOVITA	MABION, IMCOMPANY, ABCDATA, ENEA, BOGDANKA, PANOVA, ERGIS, IPOPEMA, FORTE	WORKSERV, ARCHICOM, BEDZIN, IMTRADE, RAFAMET, ULMA, IMMOBILE, SONEL, MAKARONPL, PEPEES, PBG, SIMPLE, OTMOCHOW
Dzień dywidendy	I2DEV, ESOTIQ	PROTEKTOR	NTTSYSTEM, LUG, PZU, LOTOS	MEDICAP	DEBICA, EFEKT
Inne					

	Poniedziałek 17 września '18	Wtorek 18 września '18	Środa 19 września '18	Czwartek 20 września '18	Piątek 21 września '18
Dane makro	Inflacja HICP (EU)	Wy nagrodzenie (PL), Zatrudnienie (PL)	Produkcja przemysłowa (PL), Produkcja budowlano-montażowa (PL), Pozwolenia na budowę domów (US)	Wnioski o zasiłek dla bezrobotnych (US), Sprzedaż domów na rynku wtórnym (US)	Indeks PMI dla przemysłu, wst. (JP)(GER)(EU)(US), Indeks PMI dla usług, wst. (GER)(EU)(US), Sprzedaż detaliczna (PL)
Wyniki spółek	ABPL, UNIMA, KRUSZWICA, NTTSYSTEM, GLCOSMED, ELBUDOWA, ZAMET	BOWIM, WIELTON, TIM, R22	ATENDE, VIVID, MFO, GPRE, JWCONSTR	ZEPAK, ENERGOINS, LUBAWA, WITTCHEN, TXM	BRASTER, OTLOG, SANWIL, GINOROSI, GETIN, IDEABANK
Dzień dywidendy		FERRO	CCC, KOGENER, UNIMA		
Inne					

Departament Analiz

Marcin Materna, CFA

Doradca inwestycyjny
+48 22 598 26 82
marcin.materna@millenniumdm.pl

Dyrektor

banki, ubezpieczenia

Marcin Palenik, CFA

+48 22 598 26 71
marcin.palenik@millenniumdm.pl

Analityk

branża spożywcza,
handel

Sebastian Siemiątkowski

+48 22 598 26 05
sebastian.siemiatkowski@millenniumdm.pl

Analityk

fundusze inwestycyjne

Artur Topczewski

Doradca inwestycyjny
+48 22 598 26 59
artur.topczewski@millenniumdm.pl

Analityk

fundusze inwestycyjne

Adam Zajler

+48 22 598 26 88
adam.zajler@millenniumdm.pl

Analityk

akcje

Departament Sprzedaży

Radosław Zawadzki

+48 22 598 26 34
radoslaw.zawadzki@millenniumdm.pl

Dyrektor

Arkadiusz Szumilak, CFA

+48 22 598 26 75
arkadiusz.szumilak@millenniumdm.pl

Jarosław Oldakowski

+48 22 598 26 11
jaroslaw.oldakowski@millenniumdm.pl

Leszek Iwaniec

+48 22 598 26 90
leszek.iwaniec@millenniumdm.pl

Marek Pszczółkowski

+48 22 598 26 60
marek.pszczolkowski@millenniumdm.pl

Marcin Czerwonka

+48 22 598 26 70
marcin.czerwonka@millenniumdm.pl

Millennium Dom Maklerski S.A.
ul. Żaryna 2A, Millennium Park IIIp
02-593 Warszawa Polska

Ważne informacje

Wszelkie informacje zawarte w niniejszym raporcie mają wyłącznie charakter informacyjny i nie stanowią one rekomendacji w rozumieniu Rozporządzenia delegowanego komisji (UE) 2016/958 z dnia 9 marca 2016 r. uzupełniającego rozporządzenie Parlamentu Europejskiego i Rady (UE) nr 596/2014 w odniesieniu do regulacyjnych standardów technicznych dotyczących środków technicznych do celów obiektywnej prezentacji rekomendacji inwestycyjnych lub innych informacji rekomendujących lub sugerujących strategię inwestycyjną oraz ujawniania interesów partykularnych lub wskazań konfliktów interesów, w wyniku doradztwa inwestycyjnego, oferty ani też kierowanego do kogokolwiek (lub jakiegokolwiek grupy osób) zaproszenia do zawarcia transakcji na instrumencie bądź instrumentach finansowych.

Niniejszy raport został przygotowany z dochowaniem należytej staranności i rzetelności, w oparciu o fakty uznane za wiarygodne, jednak Millennium Dom Maklerski S.A. nie gwarantuje, że są one w pełni dokładne i kompletne. Podstawą przygotowania raportu były wszelkie informacje na temat spółek, jakie były publicznie dostępne i znane sporządzającemu do dnia jego sporządzenia. Przedstawione prognozy są oparte wyłącznie o analizę przeprowadzoną przez Millennium Dom Maklerski S.A. bez uzgodnień ze spółkami będącymi przedmiotem raportu ani z innymi podmiotami i opierają się na szeregu założeń, które w przyszłości mogą okazać się nie trafne. Millennium Dom Maklerski S.A. nie udziela żadnego zapewnienia, że podane prognozy sprawdzą się. Inwestowanie w akcje spółek wymienionych w niniejszej analizie wiąże się z szeregiem ryzyk związanych między innymi z sytuacją makroekonomiczną, zmianami regulacji prawnych, zmianami sytuacji na rynkach towarowych, ryzykiem stóp procentowych, których wyeliminowanie jest praktycznie niemożliwe.

Treść raportu nie była udostępniona spółkom będącym przedmiotem raportu przed jego opublikowaniem. Millennium Dom Maklerski S.A. nie ponosi odpowiedzialności za szkody poniesione w wyniku decyzji podjętych na podstawie informacji zawartych w niniejszym raporcie analitycznym.

Osoba lub osoby wskazane w prawym dolnym rogu pierwszej strony niniejszego raportu sporządziły analizę, informacja o stanowiskach osób sporządzających jest zawarta w górnej części ostatniej strony niniejszej publikacji. Wynagrodzenie otrzymywane przez osoby sporządzające raport nie jest bezpośrednio zależne od wyników finansowych uzyskiwanych przez Millennium Dom Maklerski S.A. w ramach transakcji lub usług z zakresu bankowości inwestycyjnej, dotyczących instrumentów finansowych emitentów, których dotyczy niniejszy raport.

Niniejszy raport stanowi badanie inwestycyjne i został przygotowany przez Millennium Dom Maklerski S.A. wyłącznie na potrzeby klientów Millennium Dom Maklerski S.A., nie stanowi reklamy ani oferowania papierów wartościowych, może być on także dystrybuowany za pomocą środków masowego przekazu, na podstawie każdorazowej decyzji Dyrektora Departamentu Doradztwa i Analiz. Rozpowszechnianie lub powielanie niniejszego materiału w całości lub w części bez pisemnej zgody Millennium Dom Maklerski S.A. jest zabronione. Niniejszy dokument, ani jego kopia nie mogą zostać bezpośrednio lub pośrednio przekazane lub wydane osobom w USA, Australii, Kanadzie, Japonii.

Nadzór nad Millennium Dom Maklerski S.A. sprawuje Komisja Nadzoru Finansowego.

Powiązania Millennium Dom Maklerski S.A. ze spółkami będącymi przedmiotem niniejszego raportu

Jest możliwe, że Millennium Dom Maklerski S.A. w ramach prowadzonej działalności maklerskiej świadczy, będzie świadczył, lub w przeszłości świadczył usługi na rzecz spółek i innych podmiotów wymienionych w niniejszym raporcie. Millennium Dom Maklerski S.A. nie wyklucza złożenia emitentowi papierów wartościowych, będących przedmiotem raportu oferty świadczenia usług maklerskich. Informacje o konflikcie interesów powstałym w związku ze sporządzeniem raportu (o ile występuje) znajdują się poniżej.

Millennium Dom Maklerski S.A. pełni funkcję animatora emitenta dla spółek: Ciech, Wielton, Selena FM, Skyline, Eurotel, Dekpol, GKS Katowice, Lokum Deweloper, Zamet Industry, od których otrzymał wynagrodzenie z tego tytułu. Millennium Dom Maklerski S.A. pełni funkcję animatora rynku dla spółek: Ciech, Wielton, Selena FM, Skyline, KGHM, PZU, GKS Katowice, Eurotel, Dekpol, Lokum Deweloper, Zamet Industry.

Millennium Dom Maklerski S.A. w ciągu ostatnich 12 miesięcy pełnił funkcję oferującego w trakcie oferty publicznej dla akcji spółki: Lokum Deweloper S.A., od której otrzymał wynagrodzenie z tego tytułu. Millennium Dom Maklerski S.A. w ciągu ostatnich 12 miesięcy mogli zawierać umowy ze spółkami Getin Noble Bank oraz Getin Holding w zakresie bankowości inwestycyjnej.

Spółki będące przedmiotem raportu mogą być klientami Grupy Kapitałowej Millennium Banku S.A., głównego akcjonariusza Millennium Dom Maklerskiego S.A. Pomiędzy Millennium Dom Maklerski S.A., a spółkami będącymi przedmiotem niniejszego raportu nie występują żadne inne powiązania, o których mowa w Rozporządzeniu delegowanym komisji (UE) 2016/958 z dnia 9 marca 2016 r. uzupełniającym rozporządzenie Parlamentu Europejskiego i Rady (UE) nr 596/2014 w odniesieniu do regulacyjnych standardów technicznych dotyczących środków technicznych do celów obiektywnej prezentacji rekomendacji inwestycyjnych lub innych informacji rekomendujących lub sugerujących strategię inwestycyjną oraz ujawniania interesów partykularnych lub wskazań konfliktów interesów, które byłyby znane sporządzającemu niniejszy raport.

Rozwiązania organizacyjne ustanowione w celu zapobiegania konfliktom interesów:

Zasady zarządzania konfliktami interesów w Millennium Domu Maklerskim S.A. zostały zawarte w Polityce zarządzania konfliktami interesów w Millennium Domu Maklerskim S.A.

Przyjęte dla zapobiegania konfliktom interesów rozwiązania organizacyjne określa między innymi Regulamin organizacyjny Spółki Akcyjnej Millennium Dom Maklerski, który przewiduje: (a) nadzór nad osobami, których główne funkcje obejmują prowadzenie działań w imieniu lub świadczenie usług dla Klientów, których interesy mogą być sprzeczne lub którzy w inny sposób reprezentują różne sprzeczne interesy, w tym interesy Domu Maklerskiego; (b) środki zapobiegające lub ograniczające wywieranie przez osobę trzecią niewłaściwego wpływu na sposób, w jaki upoważniona osoba wykonuje czynności w ramach usług świadczonych przez Dom Maklerski (c) organizacyjne oddzielenie od siebie osób (zespołów) zajmujących się wykonywaniem czynności, które wiążą się z ryzykiem powstania konfliktu interesów, (d) zapewnienie każdej jednostce organizacyjnej Domu Maklerskiego i jej pracownikom niezależności w zakresie, w jakim dotyczy to interesów Klientów, a rzecz których taka jednostka wykonuje określone czynności.

Przyjęte dla zapobiegania konfliktom interesów rozwiązania określa również Regulamin wynagradzania, który zapewnia, że nie istnieją żadne powiązania pomiędzy wysokością wynagrodzeń pracowników różnych jednostek organizacyjnych lub wysokością przychodów osiąganych przez różne jednostki organizacyjne, jeżeli jednostki te wykonują czynności, które wiążą się z ryzykiem powstania konfliktu interesów.

Ograniczenia dotyczące przepływu informacji w celu zapobiegania konfliktom interesów, w tym informacji poufnych i stanowiących tajemnicę zawodową, określa Regulamin ochrony przepływu informacji poufnych oraz stanowiących tajemnicę zawodową w Millennium Domu Maklerskim S.A.