

Raport dzienny

5 września 2018

Główne indeksy

Indeks		Zmiana 1D	Zmiana 1M	Zmiana 1Y	obroty PLN/USDm
WIG20	2 321	↓ -1.46%	1.5%	-7.8%	625/168
WIG30	2 637	↓ -1.48%	0.6%	-9.1%	712/191
mWIG40	4 126	↓ -1.53%	-4.4%	-16.0%	141/37
sWIG80	12 109	↓ -1.78%	-6.8%	-21.6%	75/20
WIG	59 418	↓ -1.48%	-0.3%	-8.6%	873/234
WIGBANKI	7 889	↓ -1.48%	0.6%	4.1%	265/71

Główne indeksy światowe

		1D	1M	3M	1Y
Dow Jones	25 952	↓ -0.05%	1.92%	4.65%	19.30%
S&P500	2 897	↓ -0.17%	1.98%	5.38%	17.86%
NASDAQ	8 091	↓ -0.23%	3.57%	5.94%	26.91%
DAX	12 210	↓ -1.10%	-3.21%	-4.51%	0.71%
RTSI\$	1 082	↓ -0.27%	-5.49%	-7.72%	-1.69%
XU100	93 189	↓ -0.77%	-2.53%	-4.74%	-14.41%

Surowce

		1D	1M	3M	1Y
Miedź (USD/t)	5 815.0	↓ -2.55%	-6.3%	-16.6%	-15.9%
Ropa (USD/bbl)	77.8	↓ -0.54%	5.7%	4.2%	43.9%
Węgiel koks. (USD/t)	182.2	↔ 0.00%	6.7%	-3.2%	-13.2%
Złoto (USD/OZ)	1 193.1	↓ -0.02%	-1.9%	-8.1%	-10.8%

Waluty

		1D	1M	3M	1Y
USD/PLN	3.7199	↓ -0.01%	1.1%	1.8%	4.4%
EUR/PLN	4.3094	↑ 0.04%	1.3%	0.7%	1.6%
EUR/USD	1.1584	↑ 0.03%	0.2%	-1.1%	-2.7%
USD/HUF	283.06	↓ -0.05%	2.3%	4.1%	10.0%

Informacje ze spółek

Atal Skonsolidowane wyniki półroczne

Erbud Skonsolidowane wyniki półroczne

Ultimate Games Umowa licencyjna na wydanie gry na Nintendo Switch

Vistula Wzrost dochodów w sierpniu

Wittchen Wzrost przychodów w sierpniu

Qumak NWZA zdecydowało o podwyższeniu kapitału zakładowego

Wirtualna Polska Zakup pozostałych 14% udziałów w Domodi

GPW Spadek obrotu akcjami w sierpniu

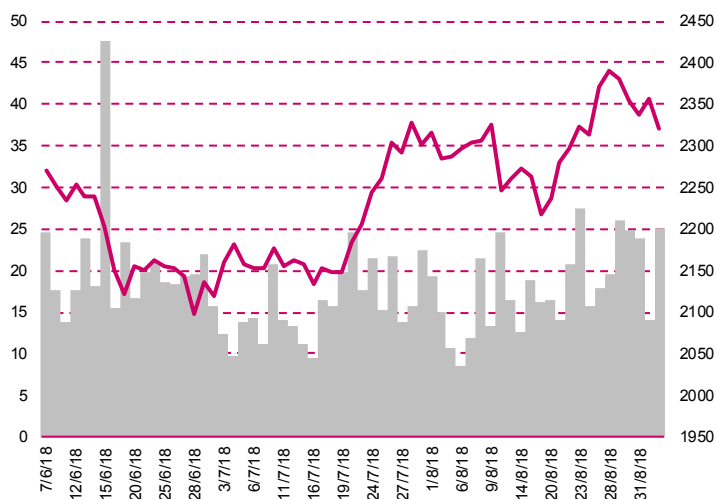
Energia, Enea, PGE Porozumienie ws. zaangażowania do 1 mld zł w Ostrołękę C

Otmuchów Rezerwy w wynik IH'18

Wasko Najkorzystniejsza oferta

Lotos Prezes w prasie o nowych złożach

WIG20



Rentowność skarbowych papierów dłużnych

	3M	1Y	2Y	5Y	10Y
Polska	1.61%	1.37%	1.60%	2.56%	3.21%
Węgry	0.13%	0.49%	1.08%	2.85%	3.47%
Niemcy	-0.55%	-0.60%	-0.60%	-0.20%	0.36%
USA	2.11%	2.46%	2.65%	2.77%	2.90%

Najbardziej aktywne akcje

		1D	1M	% obrotów	obroty(PLN/USD)
PKO BP	41.90	↓ -1.97%	1.1%	9.7%	60/16
KGHM	88.04	↓ -5.03%	-4.8%	9.0%	56/15
PZU	44.25	↓ -1.88%	7.6%	7.9%	49/13
Pekao	115.50	↓ -1.28%	4.1%	5.4%	34/9

Wygrani/Przegran

		1D		1D
CCC	227.00	↑ 4.61%	KGHM	88.04 ↓ -5.03%
PGNiG	5.94	↑ 1.37%	Tauron PE	1.89 ↓ -4.55%

Wydarzenia w spółkach

Spółka	Wydarzenie
STALPROFI	Dzień wypłaty dywidendy 0.18 PLN na akcję

Prognozy makro

Godz.	Wydarzenie	Będzie	Ostatnio
09:55	Indeks PMI dla usług, fin.	GER	55.2 54.1
10:00	Indeks PMI dla usług, fin.	EU	54.4 54.2

Informacje ze spółek

Atal

Skonsolidowane wyniki półroczne

Skonsolidowane kwartalne wyniki Atal

	II kwartał 2018	kons	II kwartał 2017	zmiana r/r	I-II kw. 2018	I-II kw. 2017	zmiana
Przychody	337.0	316.0	220.7	52.7%	638.0	419.4	52.1%
EBIT	91.1	76.7	65.5	39.1%	165.2	116.4	41.9%
Zysk netto	68.9	60.4	50.7	35.7%	125.9	90.4	39.2%
Marże							
Marża EBIT	27.0%	24.3%	29.7%		25.9%	27.8%	
Marża netto	20.4%	19.1%	23.0%		19.7%	21.6%	

Wg MSR/MSSF; mln PLN;

Erbud

Skonsolidowane wyniki półroczne

Wyniki skonsolidowane półroczne Erbud

	II kwartał 2018	II kwartał 2017	różnica	I-II kw. 2018	I-II kw. 2017	zmiana
Przychody	527.4	432.2	22.0%	959.8	776.3	23.6%
EBITDA	-41.0	14.2	-	-33.3	20.2	-
EBIT	-45.4	10.9	-	-40.5	14.8	-
Zysk netto	-32.9	6.8	-	-28.4	7.1	-
Marże						
Marża EBITDA	-7.8%	3.3%		-3.5%	2.6%	
Marża EBIT	-8.6%	2.5%		-4.2%	1.9%	
Marża netto	-6.2%	1.6%		-3.0%	0.9%	

Wg MSR/MSSF; mln PLN

Ultimate Games

Umowa licencyjna na wydanie gry na Nintendo Switch

Ultimate Games poinformowało, iż w dniu 4.09.2018 r. spółka zależna UF Games S.A. zawarła umowę licencyjną ze spółką PlayWay S.A., na mocy której UF GAMES otrzymała licencje do wydania gry Bad Dream: Coma na konsoli Nintendo Switch. Planowany termin premiery gry Bad Dream: Coma na konsoli Nintendo Switch to czwarty kwartał 2018. Bad Dream: Coma w wersji PC została wydana na platformie STEAM w marcu 2017 r. i spotkała się z bardzo dobrym przyjęciem graczy - 95% ocen pozytywnych. Comę obgrywał na swoim kanale Youtube - Markiplier - jeden z największych youtuberów na świecie.

Vistula

Wzrost dochodów w sierpniu

Vistula Group miała w sierpniu 2018 roku około 59.7 mln PLN skonsolidowanych przychodów ze sprzedaży, co oznacza wzrost o ok. 12.7% r/r. W ujęciu narastającym, w okresie styczeń–sierpień 2018 roku, wartość przychodów ze sprzedaży wyniosła około 476 mln zł i była wyższa o około 15% od osiągniętych rok wcześniej. W sierpniu 2018 r. przychody ze sprzedaży detalicznej zrealizowane w segmencie odzieżowym (marki Vistula, Wólczanka, Deni Cler) wyniosły około 31.7 mln PLN i były wyższe od przychodów osiągniętych w sierpniu 2017 roku o około 13%. W ujęciu narastającym wartość przychodów ze sprzedaży w tym segmencie wyniosła około 265.6 mln PLN i była wyższa o około 12.2% niż rok wcześniej. W sierpniu 2018 r. przychody ze sprzedaży detalicznej zrealizowane w segmencie jubilerskim (marka W.KRUK) wyniosły około 25.6 mln PLN i były wyższe o około 18.4% w ujęciu r/r. Narastająco, w okresie styczeń–sierpień 2018 roku, przychody w tym segmencie wyniosły około 183.2 mln PLN i były wyższe o około 19.9% r/r. Skonsolidowana marża ze sprzedaży osiągnięta w sierpniu

2018 roku przez grupę wyniosła około 51.2% i była wyższa od marży osiągniętej w sierpniu 2017 roku o około 1.4 p.p. W ujęciu narastającym skonsolidowana marża wyniosła około 50.1% co oznacza, że była niższa o 0.9 p.p. r/r. Łączna powierzchnia sprzedaży detalicznej grupy na koniec sierpnia 2018 roku wyniosła 34.2 tys. kw. i była wyższa o 8.7% niż rok wcześniej.

Wittchen

Wzrost przychodów w sierpniu

Skonsolidowane przychody ze sprzedaży Wittchena wyniosły 19.8 mln PLN w sierpniu 2018 r. i były wyższe o 10% w skali roku. Przychody ze sprzedaży detalicznej wyniosły 17.8 mln PLN w sierpniu i były wyższe o 10% r/r, zaś ze sprzedaży w segmencie B2B wyniosły 1.9 mln PLN i były wyższe o 7% r/r, podano w komunikacie. W okresie styczeń-sierpień przychody ogółem wzrosły o 18% r/r do 130.9 mln PLN. Przychody ze sprzedaży detalicznej zwiększyły się w tym czasie o 19% r/r do 115.6 mln PLN, zaś ze sprzedaży B2B wzrosły o 10% r/r do 14.6 mln PLN. Segment detaliczny obejmuje sprzedaż salonów detalicznych, sprzedaż internetową oraz pozostałą sprzedaż detaliczną, zaś segment B2B obejmuje sprzedaż krajową oraz sprzedaż eksportową do firm i klientów korporacyjnych.

Qumak

NWZA zdecydowało o podwyższeniu kapitału zakładowego

Akcjonariusze Qumaka zdecydowali o podwyższeniu kapitału zakładowego o 234.75 mln PLN poprzez emisję 35 mln akcji serii M i 199747344 akcji serii N, z wyłączeniem prawa poboru. Celem emisji akcji serii N jest nabycie 100% udziałów w spółce Euvic. Akcje serii N zostaną objęte w zamian za wkład niepieniężny w postaci 3568 udziałów w kapitale zakładowym spółki Euvic, które stanowią 100% udziałów w kapitale zakładowym spółki. Akcje tej serii zostaną zaoferowane w trybie subskrypcji prywatnej wszystkim wspólnikom spółki Euvic. Akcje serii M mają zostać zaoferowane wybranym przez zarząd podmiotom w trybie subskrypcji prywatnej i w całości zostać pokryte wkładem pieniężnym. Umowy objęcia akcji serii M oraz akcji serii N, a także umowy wniesienia wkładu niepieniężnego do spółki mają zostać zawarte najpóźniej do 30 listopada 2018 roku.

Wirtualna Polska

Zakup pozostałych 14% udziałów w Domodi

WP Holding kupiła za 33.4 mln PLN pozostałe 14% udziałów w spółce Domodi i stała się jej jedynym właścicielem. W marcu WP Holding kupiła 35% udziałów w grupie Domodi, zwiększając zaangażowanie do 86%. Pierwotnie zakładano, że zakup pozostałych 14% udziałów będzie możliwy po zakończeniu roku obrotowego 2018. Wirtualna Polska podała, że wartość zobowiązania z tytułu opcji na wykup pakietu mniejszościowego w Domodi na 30 czerwca 2018 roku wyniosła 36.2 mln PLN i była o 2.8 mln PLN wyższa od ostatecznej ceny realizacji opcji. W związku z tym w trzecim kwartale 2018 roku w skonsolidowanym sprawozdaniu finansowym grupy wykazany zostanie przychód z tytułu aktualizacji wyceny zobowiązania do wykupu udziałów niedających kontroli w kwocie 2.8 mln PLN.

GPW

Spadek obrotu akcjami w sierpniu

Wartość obrotów akcjami na GPW w ramach arkusza zleceń osiągnęła w sierpniu 2018 r. poziom 16.9 mld PLN, o 7.6% mniej niż rok wcześniej. Średnia dzienna wartość obrotu akcjami była w sierpniu o 7.6% niższa r/r i wyniosła 767.2 mln PLN. Łączna wartość obrotu akcjami na Głównym Rynku GPW wyniosła 17.1 mld PLN w sierpniu 2018 r., czyli o 7.2% mniej niż w analogicznym okresie rok wcześniej. Na rynku NewConnect w sierpniu 2018 r. obroty akcjami wzrosły o 48.2% r/r do poziomu 181.1 mln PLN. Wartość obrotów akcjami w ramach arkusza zleceń na rynku NewConnect w sierpniu wzrosła o 64.2% r/r i wyniosła 168.3 mln PLN. Łączny wolumen obrotu instrumentami pochodnymi wyniósł 532.6 tys. szt., o 2.2% więcej niż rok wcześniej. Wolumen obrotu kontraktami terminowymi na waluty wzrósł o 84.2% do 131.4 tys. szt.

Energa, Enea, PGE

Porozumienie ws. zaangażowania do 1 mld zł w Ostrołękę C

Energa i Enea podpisały porozumienie z FIZAN Energia w sprawie jego potencjalnego zaangażowania kapitałowego w projekt budowy elektrowni Ostrołęka C. W treści Porozumienia określono wstępną strukturę finansowania Projektu, gdzie łącznie 2 mld zł obejmuje kapitał wnoszony do spółki przez

Energa SA i Enea SA (po 1 mld zł), uwzględniając w tej kwocie środki wnoszone przez Energa SA i Enea SA przed dniem zawarcia ewentualnej umowy inwestycyjnej z funduszem, oraz maksymalnie 1 mld zł kapitał wnoszony do spółki przez fundusz, a pozostała kwota przypadać będzie na pozostałe formy finansowania. FIZAN Energia to fundusz zarządzany przez TFI Energia, którego jedynym akcjonariuszem jest PGE. Jednocześnie jednak rzecznik PGE zaznaczył, że PGE nie jest inwestorem FIZAN Energia.

Otmuchów

Rezerwy w wynik IH'18

ZPC Otmuchów zdecydował o utworzeniu rezerw, które na poziomie wyniku skonsolidowanego mają wartość 2,47 mln zł, na potencjalne przyszłe zobowiązania. Rezerwy obciążą wyniki za I półrocze 2018 roku. Rezerwy związane są z potencjalnymi zobowiązaniami dotyczącymi zakupu 255.426 akcji spółki zależnej PWC Odra. Rezerwy zostaną ujęte w jednostkowym i skonsolidowanym sprawozdaniu finansowych w pozycji pozostałych kosztów operacyjnych.

Wasko

Najkorzystniejsza oferta

Oferta Wasko o wartości 16,7 mln zł brutto w przetargu Urzędu Morskiego w Gdyni została wybrana jako najkorzystniejsza. Przedmiotem zamówienia jest zaprojektowanie i budowa morskiego systemu łączności w niebezpieczeństwie. Zasadniczym jego celem jest stworzenie systemu łączności radiotelefonicznej zapewniającego pokrycie obszaru odpowiedzialności Polski za poszukiwanie i ratownictwo na Morzu Bałtyckim.

Lotos

Prezes w prasie o nowych złożach

Wg wypowiedzi dla prasy prezes Mateusz Bonca oświadczył, że Lotos szuka nowych złożeń w Norwegii i na szelfie brytyjskim, w przypadku pojawienia się atrakcyjnego projektu rozważy sprzedaż złożeń Yme. Prezes przypomniał, że w strategii ogłoszonej w grudniu 2016 roku Lotos przewidział kwotę 3 mld zł jako bufor na nowe projekty inwestycyjne, w tym związane z upstreamem.

Pakiety

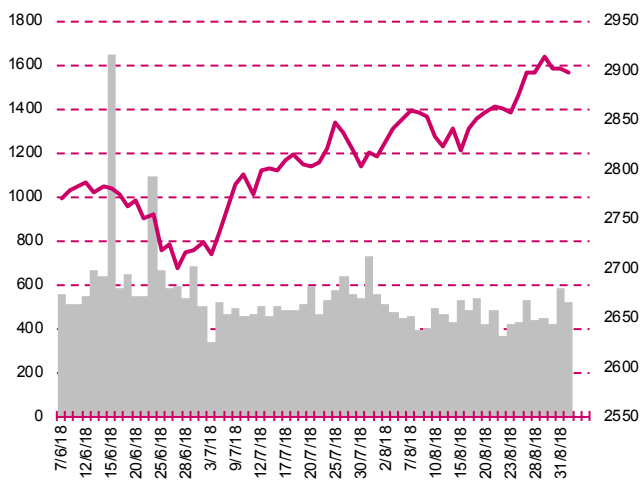
Skarbiec Holding

Fundusz VALUE FIZ z wydzielonym subfunduszem 1, zarządzany przez AgioFunds TFI, zwiększył zaangażowanie w Skarbiec Holding i ma obecnie 5.56% głosów na jej walnym zgromadzeniu. Przed transakcją, do której doszło 3 września, fundusz miał 4.92% głosów na walnym zgromadzeniu spółki.

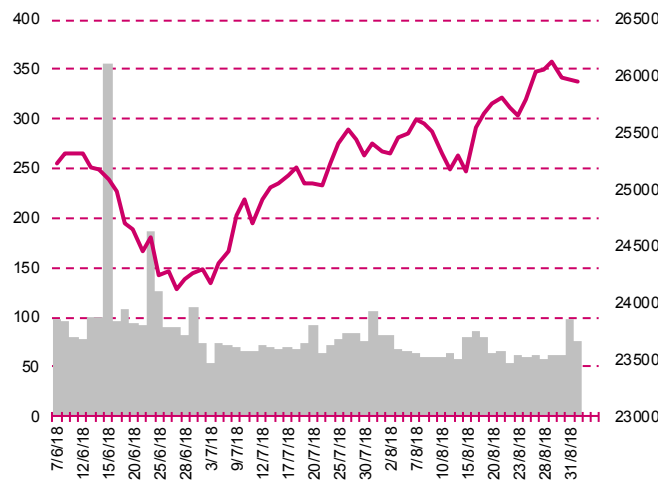
LC Corp

Nationale-Nederlanden OFE oraz Nationale-Nederlanden DFE zwiększyły stan posiadania akcji Emitenta z 18.19% do 18.22% kapitału zakładowego i głosów na Walnym Zgromadzeniu Akcjonariuszy.

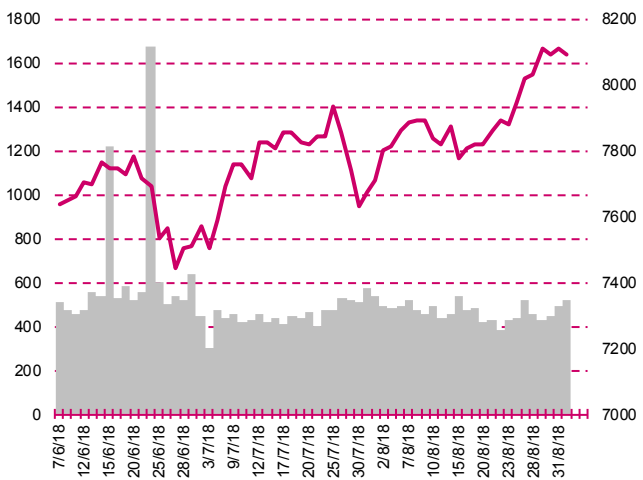
S&P500



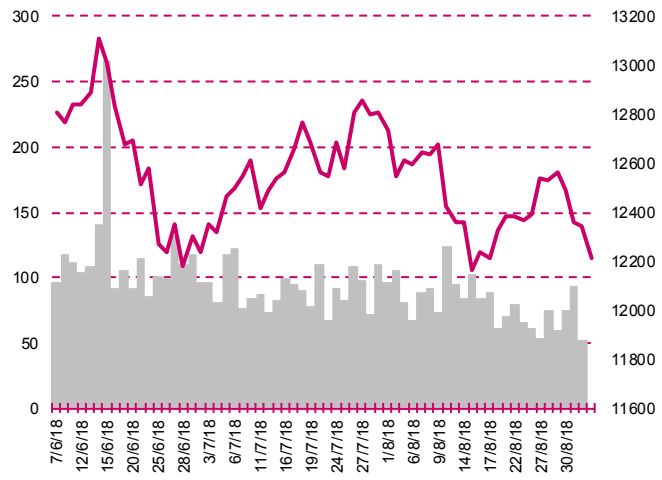
DOW JONES



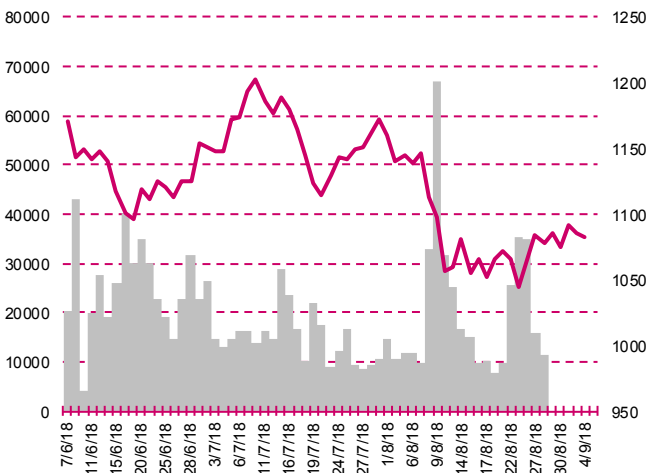
NASDAQ



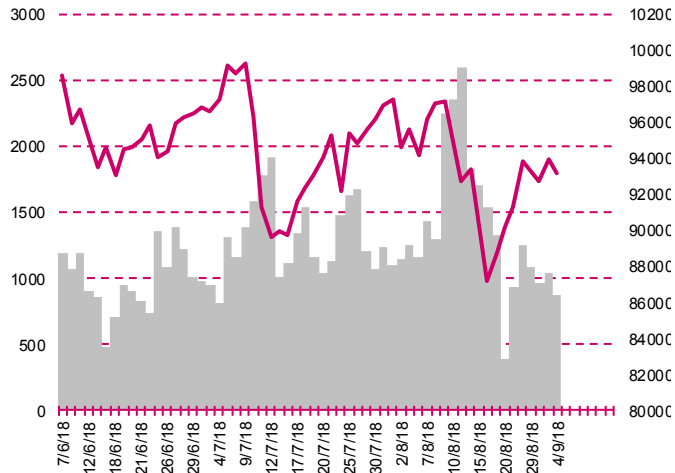
DAX



RTSI\$



XU100



Kalendarium

	Poniedziałek 3 września '18	Wtorek 4 września '18	Środa 5 września '18	Czwartek 6 września '18	Piątek 7 września '18
Dane makro	Indeks PMI dla przemysłu, fin. (JP)(CN)(PL)(GER)(EU)	Indeks PMI dla przemysłu (US), Indeks ISM dla przemysłu (US)	Indeks PMI dla usług, fin. (CN)(GER)(EU), Sprzedaż detaliczna (EU)	Zamówienia w przemyśle (GER), Raport ADP (US), Wnioski o zasiłek dla bezrobotnych (US), Indeks PMI dla usług, fin. (US), Zamówienia na dobra bez środków trans., fin. (US), Indeks ISM dla usług (US)	Produkcja przemysłowa (GER), PKB (EU), Stopa bezrobocia (US), Płaca godzinowa (US)
Wyniki spółek	INTROL, EUCO	LPP, WADEX, ATAL, BIK, ZUE, MCI, BEST	SARE, IMPEL, ERBUD, CIECH, PRAGMAFA, INTERCARS, TORPOL	ELEKTROTI, SNIEZKA, POLWAX, DROP, MASTERPHA, OEX	PEKABEX, KGL, WIRTUALNA, INPRO, PRAGMANK, RAFAKO, CPGROUP
Dzień dywidendy	MEGARON				IMMOBILE
Inne					

	Poniedziałek 10 września '18	Wtorek 11 września '18	Środa 12 września '18	Czwartek 13 września '18	Piątek 14 września '18
Dane makro	PKB (JP), Inflacja CPI (CN), Indeks Sentix (EU)	Indeks instytutu ZEW (GER)	Produkcja przemysłowa (EU), Inflacja PPI (US)	Inflacja HICP, fin. (GER), Inflacja CPI, fin. (PL)(US), Wnioski o zasiłek dla bezrobotnych (US)	Produkcja przemysłowa (CN)(JP)(US), Sprzedaż detaliczna (CN)(US), Wskaźniki inflacji bazowej (PL), Wykorzystanie mocy produkcyjnych (US)
Wyniki spółek	APLISENS, ORZELBIALY, NEWAG, VANTAGE, ECHO	VOTUM, SECOGROUP, MANGATA, BERLING, ERG, BEST	AUTOPARTN, ESOTIQ, ARTIFEX, PHN, AMBRA, NOVITA	MABION, IMCOMPANY, ABCDATA, ENEA, BOGDANKA, PANOVA, ERGIS, IPOPEMA, FORTE	WORKSERV, ARCHICOM, BEDZIN, IMTRADE, RAFAMET, ULMA, IMMOBILE, SONEL, MAKARONPL, PEPEES, PBG, SIMPLE, OTMOCHOW
Dzień dywidendy	I2DEV, ESOTIQ	PROTEKTOR	NTTSYSTEM, LUG, PZU, LOTOS	MEDICAP	DEBICA, EFEKT
Inne					

Departament Analiz

Marcin Materna, CFA

Doradca inwestycyjny
+48 22 598 26 82
marcin.materna@millenniumdm.pl

Dyrektor

banki, ubezpieczenia

Marcin Palenik, CFA

+48 22 598 26 71
marcin.palenik@millenniumdm.pl

Analityk

branża spożywcza,
handel

Sebastian Siemiątkowski

+48 22 598 26 05
sebastian.siemiatkowski@millenniumdm.pl

Analityk

fundusze inwestycyjne

Artur Topczewski

Doradca inwestycyjny
+48 22 598 26 59
artur.topczewski@millenniumdm.pl

Analityk

fundusze inwestycyjne

Adam Zajler

+48 22 598 26 88
adam.zajler@millenniumdm.pl

Analityk

akcje

Departament Sprzedaży

Radosław Zawadzki

+48 22 598 26 34
radoslaw.zawadzki@millenniumdm.pl

Dyrektor

Arkadiusz Szumilak, CFA

+48 22 598 26 75
arkadiusz.szumilak@millenniumdm.pl

Jarosław Oldakowski

+48 22 598 26 11
jaroslaw.oldakowski@millenniumdm.pl

Leszek Iwaniec

+48 22 598 26 90
leszek.iwaniec@millenniumdm.pl

Marek Pszczółkowski

+48 22 598 26 60
marek.pszczolkowski@millenniumdm.pl

Marcin Czerwonka

+48 22 598 26 70
marcin.czerwonka@millenniumdm.pl

Millennium Dom Maklerski S.A.
ul. Żaryna 2A, Millennium Park IIIp
02-593 Warszawa Polska

Ważne informacje

Wszelkie informacje zawarte w niniejszym raporcie mają wyłącznie charakter informacyjny i nie stanowią one rekomendacji w rozumieniu Rozporządzenia delegowanego komisji (UE) 2016/958 z dnia 9 marca 2016 r. uzupełniającego rozporządzenie Parlamentu Europejskiego i Rady (UE) nr 596/2014 w odniesieniu do regulacyjnych standardów technicznych dotyczących środków technicznych do celów obiektywnej prezentacji rekomendacji inwestycyjnych lub innych informacji rekomendujących lub sugerujących strategię inwestycyjną oraz ujawniania interesów partykularnych lub wskazań konfliktów interesów, w wyniku doradztwa inwestycyjnego, oferty ani też kierowanego do kogokolwiek (lub jakiegokolwiek grupy osób) zaproszenia do zawarcia transakcji na instrumencie bądź instrumentach finansowych.

Niniejszy raport został przygotowany z dochowaniem należytej staranności i rzetelności, w oparciu o fakty uznane za wiarygodne, jednak Millennium Dom Maklerski S.A. nie gwarantuje, że są one w pełni dokładne i kompletne. Podstawą przygotowania raportu były wszelkie informacje na temat spółek, jakie były publicznie dostępne i znane sporządzającemu do dnia jego sporządzenia. Przedstawione prognozy są oparte wyłącznie o analizę przeprowadzoną przez Millennium Dom Maklerski S.A. bez uzgodnień ze spółkami będącymi przedmiotem raportu ani z innymi podmiotami i opierają się na szeregu założeń, które w przyszłości mogą okazać się nie trafne. Millennium Dom Maklerski S.A. nie udziela żadnego zapewnienia, że podane prognozy sprawdzą się. Inwestowanie w akcje spółek wymienionych w niniejszej analizie wiąże się z szeregiem ryzyk związanych między innymi z sytuacją makroekonomiczną, zmianami regulacji prawnych, zmianami sytuacji na rynkach towarowych, ryzykiem stóp procentowych, których wyeliminowanie jest praktycznie niemożliwe.

Treść raportu nie była udostępniona spółkom będącym przedmiotem raportu przed jego opublikowaniem. Millennium Dom Maklerski S.A. nie ponosi odpowiedzialności za szkody poniesione w wyniku decyzji podjętych na podstawie informacji zawartych w niniejszym raporcie analitycznym.

Osoba lub osoby wskazane w prawym dolnym rogu pierwszej strony niniejszego raportu sporządziły analizę, informacja o stanowiskach osób sporządzających jest zawarta w górnej części ostatniej strony niniejszej publikacji. Wynagrodzenie otrzymywane przez osoby sporządzające raport nie jest bezpośrednio zależne od wyników finansowych uzyskiwanych przez Millennium Dom Maklerski S.A. w ramach transakcji lub usług z zakresu bankowości inwestycyjnej, dotyczących instrumentów finansowych emitentów, których dotyczy niniejszy raport.

Niniejszy raport stanowi badanie inwestycyjne i został przygotowany przez Millennium Dom Maklerski S.A. wyłącznie na potrzeby klientów Millennium Dom Maklerski S.A., nie stanowi reklamy ani oferowania papierów wartościowych, może być on także dystrybuowany za pomocą środków masowego przekazu, na podstawie każdorazowej decyzji Dyrektora Departamentu Doradztwa i Analiz. Rozpowszechnianie lub powielanie niniejszego materiału w całości lub w części bez pisemnej zgody Millennium Dom Maklerski S.A. jest zabronione. Niniejszy dokument, ani jego kopia nie mogą zostać bezpośrednio lub pośrednio przekazane lub wydane osobom w USA, Australii, Kanadzie, Japonii.

Nadzór nad Millennium Dom Maklerski S.A. sprawuje Komisja Nadzoru Finansowego.

Powiązania Millennium Dom Maklerski S.A. ze spółkami będącymi przedmiotem niniejszego raportu

Jest możliwe, że Millennium Dom Maklerski S.A. w ramach prowadzonej działalności maklerskiej świadczy, będzie świadczył, lub w przeszłości świadczył usługi na rzecz spółek i innych podmiotów wymienionych w niniejszym raporcie. Millennium Dom Maklerski S.A. nie wyklucza złożenia emitentowi papierów wartościowych, będących przedmiotem raportu oferty świadczenia usług maklerskich. Informacje o konflikcie interesów powstałym w związku ze sporządzeniem raportu (o ile występuje) znajdują się poniżej.

Millennium Dom Maklerski S.A. pełni funkcję animatora emitenta dla spółek: Ciech, Wielton, Selena FM, Skyline, Eurotel, Dekpol, GKS Katowice, Lokum Deweloper, Zamet Industry, od których otrzymał wynagrodzenie z tego tytułu. Millennium Dom Maklerski S.A. pełni funkcję animatora rynku dla spółek: Ciech, Wielton, Selena FM, Skyline, KGHM, PZU, GKS Katowice, Eurotel, Dekpol, Lokum Deweloper, Zamet Industry.

Millennium Dom Maklerski S.A. w ciągu ostatnich 12 miesięcy pełnił funkcję oferującego w trakcie oferty publicznej dla akcji spółki: Lokum Deweloper S.A., od której otrzymał wynagrodzenie z tego tytułu. Millennium Dom Maklerski S.A. w ciągu ostatnich 12 miesięcy mogli zawierać umowy ze spółkami Getin Noble Bank oraz Getin Holding w zakresie bankowości inwestycyjnej.

Spółki będące przedmiotem raportu mogą być klientami Grupy Kapitałowej Millennium Banku S.A., głównego akcjonariusza Millennium Dom Maklerskiego S.A. Pomiędzy Millennium Dom Maklerski S.A., a spółkami będącymi przedmiotem niniejszego raportu nie występują żadne inne powiązania, o których mowa w Rozporządzeniu delegowanym komisji (UE) 2016/958 z dnia 9 marca 2016 r. uzupełniającym rozporządzenie Parlamentu Europejskiego i Rady (UE) nr 596/2014 w odniesieniu do regulacyjnych standardów technicznych dotyczących środków technicznych do celów obiektywnej prezentacji rekomendacji inwestycyjnych lub innych informacji rekomendujących lub sugerujących strategię inwestycyjną oraz ujawniania interesów partykularnych lub wskazań konfliktów interesów, które byłyby znane sporządzającemu niniejszy raport.

Rozwiązania organizacyjne ustanowione w celu zapobiegania konfliktom interesów:

Zasady zarządzania konfliktami interesów w Millennium Domu Maklerskim S.A. zostały zawarte w Polityce zarządzania konfliktami interesów w Millennium Domu Maklerskim S.A.

Przyjęte dla zapobiegania konfliktom interesów rozwiązania organizacyjne określa między innymi Regulamin organizacyjny Spółki Akcyjnej Millennium Dom Maklerski, który przewiduje: (a) nadzór nad osobami, których główne funkcje obejmują prowadzenie działań w imieniu lub świadczenie usług dla Klientów, których interesy mogą być sprzeczne lub którzy w inny sposób reprezentują różne sprzeczne interesy, w tym interesy Domu Maklerskiego; (b) środki zapobiegające lub ograniczające wywieranie przez osobę trzecią niewłaściwego wpływu na sposób, w jaki upoważniona osoba wykonuje czynności w ramach usług świadczonych przez Dom Maklerski (c) organizacyjne oddzielenie od siebie osób (zespołów) zajmujących się wykonywaniem czynności, które wiążą się z ryzykiem powstania konfliktu interesów, (d) zapewnienie każdej jednostce organizacyjnej Domu Maklerskiego i jej pracownikom niezależności w zakresie, w jakim dotyczy to interesów Klientów, a rzecz których taka jednostka wykonuje określone czynności.

Przyjęte dla zapobiegania konfliktom interesów rozwiązania określa również Regulamin wynagradzania, który zapewnia, że nie istnieją żadne powiązania pomiędzy wysokością wynagrodzeń pracowników różnych jednostek organizacyjnych lub wysokością przychodów osiąganych przez różne jednostki organizacyjne, jeżeli jednostki te wykonują czynności, które wiążą się z ryzykiem powstania konfliktu interesów.

Ograniczenia dotyczące przepływu informacji w celu zapobiegania konfliktom interesów, w tym informacji poufnych i stanowiących tajemnicę zawodową, określa Regulamin ochrony przepływu informacji poufnych oraz stanowiących tajemnicę zawodową w Millennium Domu Maklerskim S.A.