

Raport dzienny

21 czerwca 2018

Główne indeksy

Indeks		Zmiana 1D	Zmiana 1M	Zmiana 1Y	obroty PLN/USDm
WIG20	2 154	↑ 1.58%	-5.0%	-7.1%	508/136
WIG30	2 489	↑ 1.59%	-4.7%	-6.9%	586/156
mWIG40	4 312	↑ 1.15%	-4.5%	-11.5%	158/42
sWIG80	13 214	↓ -0.27%	-5.3%	-17.2%	26/7
WIG	56 638	↑ 1.30%	-4.5%	-7.4%	721/192
WIGBANKI	7 432	↑ 2.63%	-4.8%	3.6%	240/64

Główne indeksy światowe

		1D	1M	3M	1Y
Dow Jones	24 658	↓ -0.17%	-1.42%	-0.10%	15.17%
S&P500	2 767	↑ 0.17%	1.26%	2.04%	13.62%
NASDAQ	7 782	↑ 0.72%	5.24%	5.94%	24.82%
DAX	12 695	↑ 0.14%	-2.93%	3.14%	-0.62%
RTSI\$	1 119	↑ 2.03%	-6.10%	-11.88%	14.99%
XU100	94 552	↑ 0.12%	-7.54%	-19.63%	-4.87%

Surowce

		1D	1M	3M	1Y
Miedź (USD/t)	6 773.0	↓ -0.98%	-1.2%	0.3%	19.7%
Ropa (USD/bbl)	74.3	↓ -0.58%	-6.2%	8.9%	54.8%
Węgiel koks. (USD/t)	200.8	↔ 0.00%	8.6%	-7.4%	40.9%
Złoto (USD/OZ)	1 263.9	↓ -0.71%	-2.0%	-4.5%	1.5%

Waluty

		1D	1M	3M	1Y
USD/PLN	3.7387	↑ 0.30%	2.5%	8.6%	-2.1%
EUR/PLN	4.3199	↓ 0.00%	0.6%	2.2%	1.5%
EUR/USD	1.1554	↓ -0.30%	-1.8%	-5.9%	3.7%
USD/HUF	280.49	↑ 0.43%	3.7%	10.6%	1.0%

Informacje ze spółek

Livechat Wniosek o wypłatę zaliczki dywidendy w kwocie 0.44 PLN na akcję

Agora Spółka wypłaci 0.50 PLN dywidendy na akcję

Pekabex Spółka wypłaci 0.16 PLN dywidendy na akcję

Introl Zmiana rekomendacji w sprawie podziału zysku za 2017

ZUE Najniższa oferta w przetargu PKP PLK

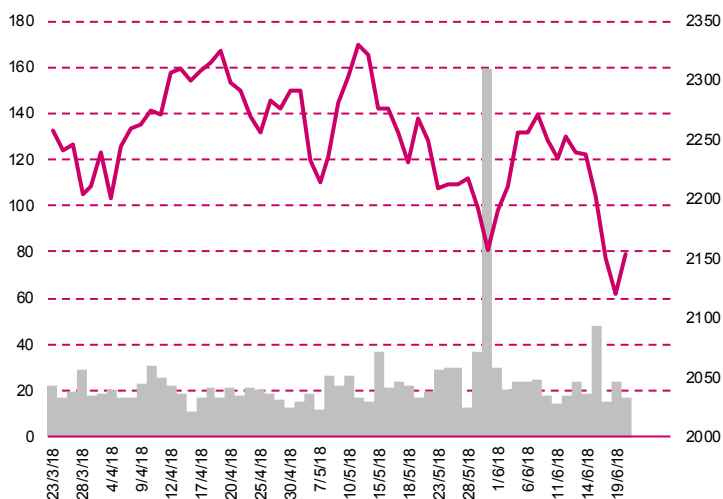
Wawel Spółka wypłaci 25 PLN dywidendy na akcję

Rainbow Tours Spółka wypłaci 1.20 PLN dywidendy na akcję

Prime Bit Games Producent gier zadebiutuje na NewConnect 26 czerwca

Murapol Sprzedaży nieruchomości w Berlinie za 6.2 mln EUR netto

WIG20



Rentowność skarbowych papierów dłużnych

	3M	1Y	2Y	5Y	10Y
Polska	1.60%	1.37%	1.65%	2.55%	3.20%
Węgry	0.18%	0.37%	0.80%	2.10%	3.49%
Niemcy	-0.59%	-0.65%	-0.62%	-0.26%	0.38%
USA	1.92%	2.34%	2.57%	2.81%	2.94%

Najbardziej aktywne akcje

		1D	1M	% obrotów	obroty(PLN/USD)
Pekao	115.10	↑ 1.50%	0.1%	9.6%	48/13
PKO BP	38.42	↑ 1.94%	-7.3%	8.9%	45/12
PZU	37.65	↑ 1.78%	-3.5%	4.8%	24/6
KGHM	84.40	↓ -0.94%	-10.3%	4.6%	23/6

Wygrani/Przegranani

		1D		1D
BZWBK	352.60	↑ 7.63%	Enea	9.70 ↓ -1.92%
LPP	9050.00	↑ 2.96%	Eurocash	22.42 ↓ -1.23%

Wydarzenia w spółkach

Spółka	Wydarzenie
WADEX	Dzień wypłaty dywidendy 0.35 PLN na akcję
MFO	Dzień dywidendy 0.63 PLN na akcję
INTERCARS	ZWZA m.in. ws. 0.71 PLN dywidendy na akcję
KOGENERA	ZWZA m.in. ws. 2.70 PLN dywidendy na akcję
PEKAO	ZWZA m.in. ws. 7.90 PLN dywidendy na akcję

Prognozy makro

Godz.	Wydarzenie	Będzie	Ostatnio
10:00	Sprzedaż detaliczna (r/r)	PL 6.6%	4.6%
14:30	Wnioski o zasiłek dla bezrobotnych	US 220 tys.	218 tys.

Informacje ze spółek

Livechat

Wniosek wypłaty zaliczki na poczet dywidendy w kwocie 0.44 PLN na akcję

Zarząd Livechat Software zwrócił się do rady nadzorczej z wnioskiem o zgodę na wypłatę zaliczki na poczet przewidywanej dywidendy. Łącznie na ten cel miałyby trafić 11.33 mln PLN, czyli 0.44 PLN na akcję. Planowany dzień ustalenia prawa akcjonariuszy do zaliczki to 16 lipca, a jej wypłata miałaby nastąpić 23 lipca 2018 roku. Spółka wypłaciła już zaliczkę na poczet przewidywanej dywidendy za rok obrotowy 2017/2018 - w styczniu tego roku. Wartość tej zaliczki na akcję także wyniosła 0.44 PLN. W lipcu 2017 roku akcjonariusze Livechat zadecydowali o wypłacie 1.41 PLN dywidendy na akcję zysku za rok obrotowy 2016/17. Łącznie na ten cel trafiło ok. 36.3 mln PLN.

Agora

Spółka wypłaci 0.50 PLN dywidendy na akcję

Walne zgromadzenie Agory przegłosowało, aby spółka wypłaciła w formie dywidendy łącznie 23.3 mln PLN, czyli 0.50 PLN na akcję. Środki będą pochodzić z kapitału zapasowego utworzonego z zysku lat ubiegłych. Dzień ustalenia prawa do dywidendy to 13 lipca, a dzień jej wypłaty to 2 sierpnia 2018 roku. W ubiegłym roku zarząd Agory zarekomendował niewypłacanie dywidendy. Rok wcześniej, w 2016 roku, Agora wypłaciła w formie dywidendy 35.7 mln PLN, czyli 0.75 PLN na akcję.

Pekabex

Spółka wypłaci 0.16 PLN dywidendy na akcję

Poznańska Korporacja Budowlana Pekabex wypłaci 0,16 zł dywidendy na akcję z zysku za 2017 rok. W sumie na dywidendę trafi 3.9 mln PLN. Dniem dywidendy jest 20 lipca, a jej wypłata ma nastąpić 31 lipca 2018 roku. Pozostała część zysku, w kwocie 3.3 mln PLN, trafi na kapitał zapasowy. Z zysku za 2016 rok spółka wypłaciła 0.11 PLN dywidendy na akcję.

Introl

Zmiana rekomendacji w sprawie podziału zysku za 2017

Zarząd Introlu zmienił rekomendację w sprawie podziału zysku za 2017 rok i całą kwotę, czyli 16.2 mln PLN, chce przeznaczyć na kapitał rezerwowy. Wcześniej zarząd wnioskował do walnego zgromadzenia o przeznaczenie 8 mln PLN na dywidendę i 8.2 mln PLN na kapitał rezerwowy. Spółka podała w środowym komunikacie, że po podjęciu uchwały dotyczącej podziału zysku, zarząd otrzymał od spółki zależnej Limatherm informację o istotnie zwiększonym zapotrzebowaniu na środki finansowe w związku z jej planami inwestycyjnymi. W 2017 roku akcjonariusze Introlu przegłosowali wypłatę 0.40 PLN dywidendy na akcję. Na dywidendę trafiło 9.2 mln PLN zysku netto za 2016 rok i 1.5 mln PLN z kapitału rezerwowego.

ZUE

Najniższa oferta w przetargu PKP PLK

Grupa ZUE złożyła ofertę z najniższą ceną w przetargu PKP PLK, dotyczącym prac na linii kolejowej 131 na odcinku Nakło Śląskie-Kalina. Wartość oferty brutto to 953.9 mln zł. Termin związania ofertą wynosi 90 dni. Kryteria oceny ofert to całkowita cena brutto (75%), termin realizacji (15%) i doświadczenie personelu wykonawcy (10%). Termin realizacji zadania zgodnie ze złożoną ofertą to 40 miesięcy.

Wawel

Spółka wypłaci 25 PLN dywidendy na akcję

Akcjonariusze Wawelu zdecydowali o przeznaczeniu na dywidendę za 2017 rok prawie 37.5 mln PLN, czyli 25 PLN na akcję. Dniem ustalenia prawa do dywidendy będzie 2 lipca. Wypłata dywidendy nastąpi 10 lipca. Zysk spółki w 2017 roku wyniósł 113.3 mln PLN. W 2017 roku Wawel wypłacił 30 mln PLN dywidendy, co dało 20 PLN na jedną akcję.

Rainbow Tours

Spółka wypłaci 1.20 PLN dywidendy na akcję

Rainbow Tours przeznaczy na dywidendę z zysku za 2017 rok łącznie 17.46 mln PLN, czyli 1.20 PLN na akcję. Dniem dywidendy jest 27 czerwca, a terminem jej wypłaty 11 lipca 2018 r. Jednostkowy zysk netto Rainbow Tours za 2017 rok wyniósł 33.9 mln PLN. Pozostała część zysku trafić ma na pokrycie w całości

straty z lat ubiegłych oraz na kapitał zapasowy. Z zysku za 2016 rok spółka wypłaciła 1 PLN dywidendy na akcję.

Prime Bit Games**Producent gier zadebiutuje na NewConnect 26 czerwca**

Zarząd GPW wyznaczył pierwszy dzień notowań akcji Prime Bit Games na rynku NewConnect na wtorek, 26 czerwca. Do obrotu ma trafić 1 000 000 akcji serii A2, 831 900 akcji serii B i 594 833 akcji serii C. Prime Bit Games projektuje, tworzy i wydaje gry mobilne, komputerowe, konsolowe i przeglądarkowe. Spółka świadczy również usługi w zakresie portingu, co-developmentu, projektowania grafik oraz gier na zamówienie.

Murapol**Sprzedaży nieruchomości w Berlinie za 6.2 mln EUR netto**

Spółka poinformowała, że zawarła umowę sprzedaży nieruchomości o łącznej powierzchni 1 ha położonej przy Am Lückefeld w Mahlow pod Berlinem (Niemcy) wraz z dokumentacją projektową i kosztorysową opracowaną pod realizację inwestycji nieruchomościowej obejmującej 126 lokali o łącznej powierzchni użytkowej wynoszącej ok. 8 tys. mkw. Cena sprzedaży wynosi łącznie 6.2 mln EUR netto. Środki ze sprzedaży nieruchomości zostaną przeznaczone na finansowanie podstawowej działalności deweloperskiej związanej z realizacją projektów mieszkaniowych na krajowym rynku nieruchomościowym. Powyższa nieruchomość została nabyta w 2016 roku za cenę 1.45 mln EUR netto.

Pakiety**PCM**

OFE PZU Złota Jesień, fundusz zarządzany przez PTE PZU, zwiększył zaangażowanie w spółkę Prime Car Management i ma obecnie 5,73 proc. głosów na jej walnym zgromadzeniu (wcześniej 4.99%).

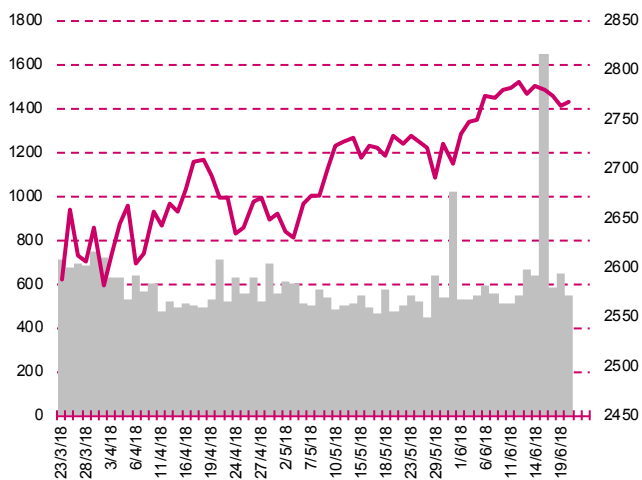
Medicalgorithmics

OFE PZU Złota Jesień, fundusz zarządzany przez PTE PZU, zwiększył zaangażowanie w spółkę i ma obecnie 5.07 proc. głosów na jej walnym zgromadzeniu (przed transakcją 4.99%).

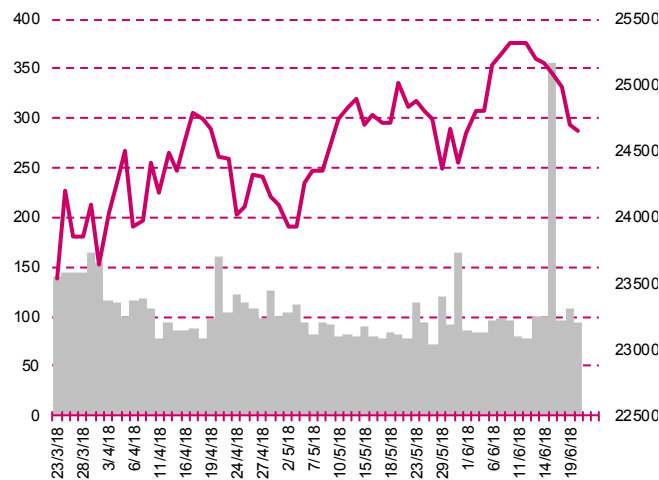
Skarbiec

Fundusze zarządzane przez PKO BP Bankowy PTE zwiększyły zaangażowanie w akcje Skarbiec Holding do łącznie 5.25%. Przed zakupem akcji Skarbcia, rozliczonym 15 czerwca, PKO BP Bankowy OFE i PKO BP Bankowy DFE posiadały łącznie 4.42% akcji spółki.

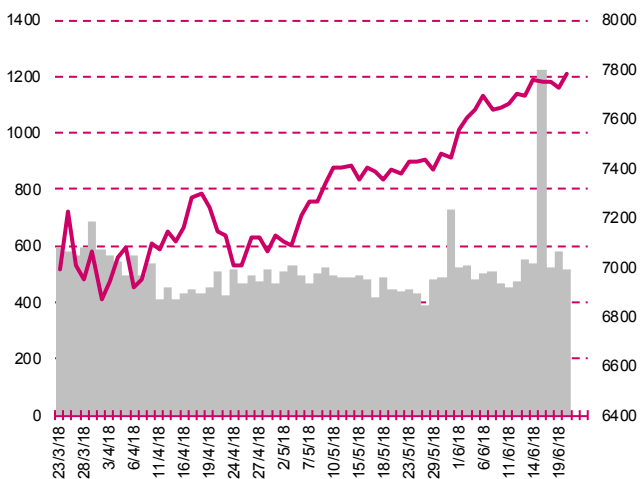
S&P500



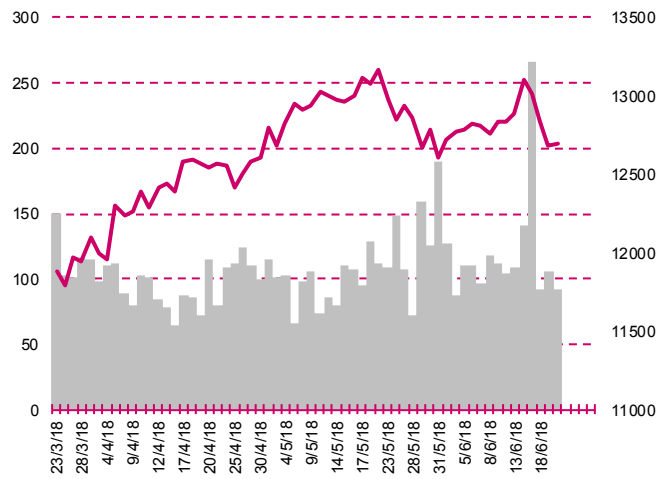
DOW JONES



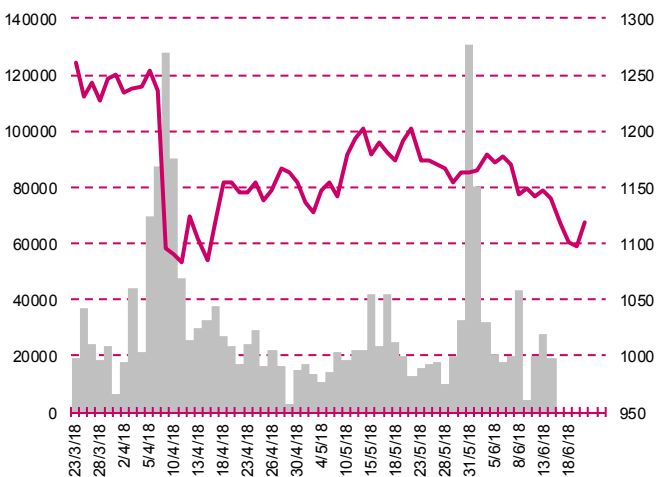
NASDAQ



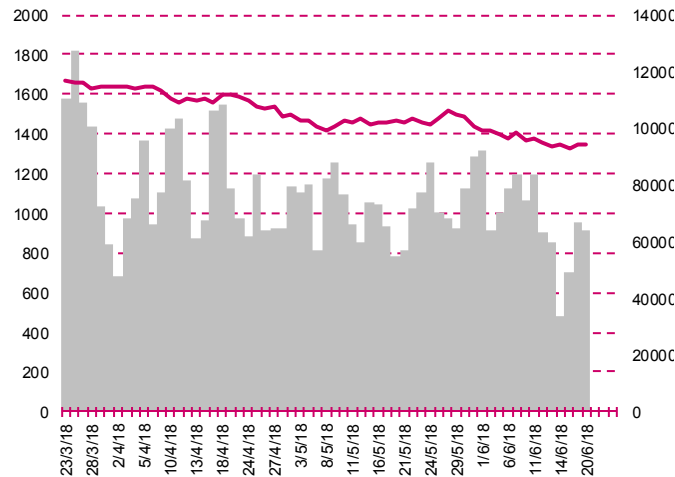
DAX



RTSI\$



XU100



Kalendarium

	Poniedziałek 18 czerwca '18	Wtorek 19 czerwca '18	Środa 20 czerwca '18	Czwartek 21 czerwca '18	Piątek 22 czerwca '18
Dane makro	Wynagrodzenie (PL), Zatrudnienie (PL)	Wskaźnik Dobrobytu wg BIEC (PL), Produkcja przemysłu (PL), Pozwolenia na budowę domów (US), Rozpoczęte budowy domów (US)	Inflacja PPI (GER), Sprzedaż domów na rynku wtórny m (US), Tygodniowa zmiana zapasów paliw (US)	Sprzedaż detaliczna (PL), Wnioski o zasiłek dla bezrobotnych (US), Indeks wskaźników wyprzedzających Conference Board (PL)	Inflacja CPI (JP), Indeks PMI dla przemysłu, wst. (JP)(GER)(EU)(US), Indeks PMI dla usług, wst. (GER)(EU)(US)
Wyniki spółek					SYGNITY
Dzień dywidendy	BOWIM, ACAUTOGAZ, HANDLOWY	UNIMOT, ERBUD, ARCHICOM	WIELTON, NEUCA, 4FUNMEDIA	IFIRMA, MFO, WADEX	ATENDE
Inne					

	Poniedziałek 25 czerwca '18	Wtorek 26 czerwca '18	Środa 27 czerwca '18	Czwartek 28 czerwca '18	Piątek 29 czerwca '18
Dane makro	Indeks instytutu Ifo (GER), Stopa bezrobocia (PL), Sprzedaż nowych domów (US), Indeks Dallas Fed dla przemysłu (US)	Indeks cen domów S&P/Case-Shiller (US), Indeks zaufania konsumentów - Conference Board (US)	Zamówienia na dobra trwałego użytku (US), Indeks podpisanych umów kupna domów (US), Tygodniowa zmiana zapasów paliw (US)	Produkt Krajowy Brutto (US), Wnioski o zasiłek dla bezrobotnych (US)	Produkcja przemysłu (JP), Produkt Krajowy Brutto (UK), Dochody i wydatki Amerykanów (US), Indeks Chicago PMI (US)
Wyniki spółek					INDATA, PETROLINV
Dzień dywidendy	TALEX, ATAL, UNIBEP	ROBINSON, KETY, DOMDEV, MAXCOM, CASPAR		IFIRMA	ASSECOSEE, SONEL, ABCDATA, SOPHARMA, KINOPOL
Inne					

Departament Analiz

Marcin Materna, CFA

Doradca inwestycyjny
+48 22 598 26 82
marcin.materna@millenniumdm.pl

Marcin Palenik, CFA

+48 22 598 26 71
marcin.palenik@millenniumdm.pl

Maciej Krefta, CFA

+48 22 598 26 88
maciej.krefta@millenniumdm.pl

Sebastian Siemiątkowski

+48 22 598 26 05
sebastian.siemiatkowski@millenniumdm.pl

Artur Topczewski

Doradca inwestycyjny
+48 22 598 26 59
artur.topczewski@millenniumdm.pl

Dyrektor
banki, ubezpieczenia

Analityk
branża spożywcza,
handel

Analityk
deweloperzy, górnictwo,
budownictwo

Analityk
fundusze inwestycyjne

Analityk
fundusze inwestycyjne

Departament Sprzedaży

Radosław Zawadzki

+48 22 598 26 34
radoslaw.zawadzki@millenniumdm.pl

Arkadiusz Szumilak, CFA

+48 22 598 26 75
arkadiusz.szumilak@millenniumdm.pl

Jarosław Oldakowski

+48 22 598 26 11
jaroslaw.oldakowski@millenniumdm.pl

Leszek Iwaniec

+48 22 598 26 90
leszek.iwaniec@millenniumdm.pl

Marek Pszczółkowski

+48 22 598 26 60
marek.pszczolkowski@millenniumdm.pl

Marcin Czerwonka

+48 22 598 26 70
marcin.czerwonka@millenniumdm.pl

Dyrektor

Millennium Dom Maklerski S.A.
ul. Żaryna 2A, Millennium Park IIIp
02-593 Warszawa Polska

Millennium Dom Maklerski S.A. pełni funkcję animatora emitenta dla spółek: Wielton, Selena FM, Skyline, Eurotel, Dekpol, Lokum Deweloper, Zamet Industry, IMS, GRMedia, od których otrzymał wynagrodzenie z tego tytułu. Millennium Dom Maklerski S.A. pełni funkcję animatora rynku dla spółek: Wielton, Selena FM, Skyline, KGHM, PZU, Eurotel, Dekpol, Lokum Deweloper, Zamet Industry, IMS, GRMedia. Spółki będące przedmiotem raportu mogą być klientami Grupy Kapitałowej Millennium Banku S.A., głównego akcjonariusza Millennium Domu Maklerskiego S.A. Pomiędzy Millennium Dom Maklerski S.A., a spółkami będącymi przedmiotem niniejszego raportu nie występują żadne inne powiązania, o których mowa w Rozporządzeniu Rady Ministrów z dnia 19 października 2005 roku w sprawie Informacji stanowiących rekomendacje dotyczące instrumentów finansowych lub ich emitentów, które byłyby znane sporządzającemu niniejszą rekomendację inwestycyjną.

Niniejsza publikacja została przygotowana przez Millennium Dom Maklerski S.A. wyłącznie na potrzeby klientów Millennium Dom Maklerski S.A., nie stanowi reklamy ani oferowania papierów wartościowych, może być ona także dystrybuowana za pomocą środków masowego przekazu, na podstawie każdorazowej decyzji Dyrektora Departamentu Doradztwa i Analiz. Rozpowszechnianie lub powielanie niniejszego materiału w całości lub w części bez pisemnej zgody Millennium Dom Maklerski S.A. jest zabronione. Niniejsza publikacja została przygotowana z dochowaniem należytej staranności i rzetelności, w oparciu o fakty uznane za wiarygodne, jednak Millennium Dom Maklerski S.A. nie gwarantuje, że są one w pełni dokładne i kompletne. Podstawą przygotowania publikacji były informacje na temat spółek, jakie były publicznie dostępne. Kwantowania zawarte w niniejszym dokumencie mają charakter informacyjny, nie są ofertami kupna lub sprzedaży wymienionych instrumentów ani propozycjami dokonania transakcji czy inwestycji. Millennium Dom Maklerski S.A. nie ponosi odpowiedzialności za szkody poniesione w wyniku decyzji podjętych na podstawie informacji zawartych w niniejszym opracowaniu.