

Raport dzienny

14 maja 2018

Główne indeksy

Indeks		Zmiana 1D	Zmiana 1M	Zmiana 1Y	obroty PLN/USDm
WIG20	2 329	↑ 1.16%	0.8%	-1.7%	615/172
WIG30	2 687	↑ 1.21%	0.6%	-1.0%	691/194
mWIG40	4 644	↑ 1.54%	-0.2%	-4.7%	154/43
sWIG80	14 005	↑ 0.48%	-2.2%	-13.3%	62/17
WIG	60 784	↑ 1.15%	0.5%	-1.3%	860/241
WIGBANKI	8 067	↑ 1.67%	1.3%	6.3%	326/91

Główne indeksy światowe

		1D	1M	3M	1Y
Dow Jones	24 831	↑ 0.37%	1.93%	-0.25%	18.83%
S&P500	2 728	↑ 0.17%	2.69%	1.08%	14.09%
NASDAQ	7 403	↓ -0.03%	4.17%	3.63%	20.94%
DAX	13 001	↓ -0.17%	4.49%	5.37%	1.81%
RTSI\$	1 194	↑ 1.22%	8.10%	-4.09%	8.57%
XU100	101 853	↓ -0.52%	-7.07%	-10.23%	7.22%

Surowce

		1D	1M	3M	1Y
Miedź (USD/t)	6 942.0	↑ 0.36%	-0.1%	2.8%	25.2%
Ropa (USD/bbl)	76.8	↓ -0.47%	6.7%	21.2%	48.2%
Węgiel koks. (USD/t)	185.7	↓ -0.75%	-3.7%	-18.7%	6.1%
Złoto (USD/OZ)	1 319.6	↓ -0.19%	-2.0%	-2.2%	7.5%

Waluty

		1D	1M	3M	1Y
USD/PLN	3.5654	↓ -0.19%	6.3%	6.3%	-6.8%
EUR/PLN	4.2625	↓ -0.09%	2.6%	2.3%	1.5%
EUR/USD	1.1955	↑ 0.10%	-3.5%	-3.7%	8.9%
USD/HUF	263.70	↓ -0.13%	5.3%	4.9%	-6.3%

Informacje ze spółek

Mangata Skonsolidowane wyniki kwartalne

Ambra Skonsolidowane wyniki kwartalne

Śnieżka Skonsolidowane wyniki kwartalne

Polimex-Mostostal Skonsolidowane wyniki kwartalne

Neuca Skonsolidowane wyniki kwartalne

Polwax Skonsolidowane wyniki kwartalne

Unibep Umowa za 25 mln PLN netto

Atal W I kwartale wydano 830 lokali

LW Bogdanka, Praire Bogdanka wnioskuje o koncesję wydobywczą na "K6-K7"

JHM Development DPS = 0.03 PLN

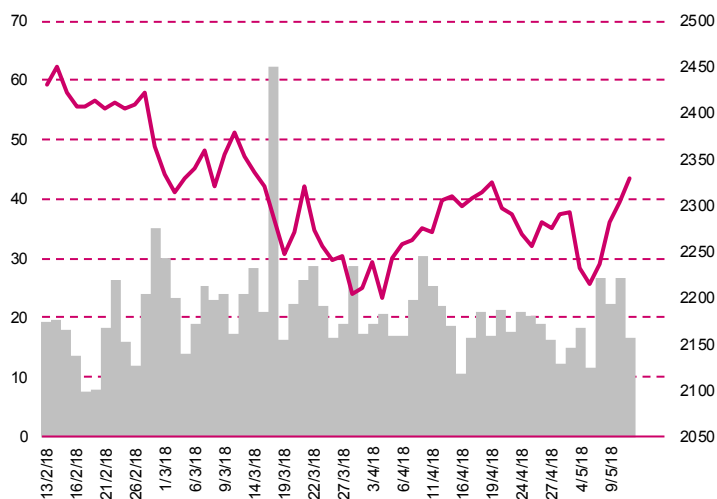
Makarony Polskie Wniosek o podwyższenie kapitału zakładowego

Pfleiderer Rekomendacja wypłaty 1.20 PLN dywidendy na akcję

CCS Spółka wypłaci 0.09 PLN dywidendy na akcję

Internity Rekomendacja wypłaty 0.15 PLN dywidendy na akcję

WIG20



Rentowność skarbowych papierów dłużnych

	3M	1Y	2Y	5Y	10Y
Polska	1.60%	1.35%	1.55%	2.49%	3.24%
Węgry	0.04%	0.07%	0.42%	1.45%	2.74%
Niemcy	-0.57%	-0.62%	-0.58%	-0.06%	0.56%
USA	1.90%	2.27%	2.53%	2.84%	2.97%

Najbardziej aktywne akcje

		1D	1M	% obrotów	obroty(PLN/USD)
Pekao	119.70	↑ 2.88%	-3.1%	7.4%	45/12
PZU	40.21	↑ 0.52%	-5.3%	5.3%	32/9
PKO BP	42.42	↑ 0.90%	2.8%	4.2%	26/7
PKN Orlen	86.50	↑ 1.88%	-4.9%	3.1%	19/5

Wygrani/Przegran

		1D		1D
Pekao	119.70	↑ 2.88%	Cyfrowy Polsat	25.90 ↓ -0.92%
CCC	279.40	↑ 2.80%	Asseco Poland	44.84 ↓ -0.36%

Wydarzenia w spółkach

Spółka	Wydarzenie
SONEL	ZWZA
MENNICA	ZWZA
WITTCHEN	Debiut na GPW
NETIA	Zakończenie zapisów w wezwaniu po cenie 5.77 PLN za akcję
ROBYG	Dzień wypłaty dywidendy 0.30 PLN na akcję

Prognozy makro

Godz.	Wydarzenie	Będzie Ostatnio
-------	------------	-----------------

Informacje ze spółek

Mangata

Skonsolidowane wyniki kwartalne

Skonsolidowane wyniki kwartalne GK Mangata S.A.

	I kwartał 2018	kons	I kwartał 2017	zmiana (r/r)
Przychody	178.9	172.3	156.4	14.4%
EBITDA	25.0	25.8	23.7	5.4%
EBIT	17.7	18.8	17.5	-
Zysk netto	13.9	13.7	11.7	-
Marże				
Marża EBITDA	14.0%	15.0%	15.2%	
Marża EBIT	9.9%	10.9%	11.2%	
Marża netto	7.8%	8.0%	7.5%	

Wg MSR/MSSF; mln PLN

Ambra

Skonsolidowane wyniki kwartalne

Skonsolidowane kwartalne wyniki Grupy Ambra S.A.

	III kwartał 2017/2018	III kwartał 2016/2017	zmiana r/r	I-III kw. 2017/2018	I-III kw. 2016/2017	zmiana r/r
Przychody	90.0	80.2	12.2%	388.3	361.8	7.3%
EBITDA	5.3	0.7	694.1%	61.4	48.0	27.9%
EBIT	2.4	-2.1	-	52.5	39.7	32.4%
Zysk netto	2.2	-3.3	-	29.8	21.8	36.7%
Marże						
Marża EBITDA	5.9%	0.8%		6.6%	6.4%	
Marża EBIT	2.6%	-2.6%		5.2%	5.2%	
Marża netto	2.4%	-4.1%		3.0%	3.3%	

Wg MSR/MSSF; mln PLN;

Śnieżka

Skonsolidowane wyniki kwartalne

Skonsolidowane wyniki kwartalne FFIL Śnieżka S.A.

	I kwartał 2018	I kwartał 2017	zmiana
Przychody	118.4	134.1	-11.7%
EBITDA	18.9	26.1	-27.5%
EBIT	14.5	21.7	-33.3%
Zysk netto	10.2	15.3	-33.1%
Marże			
Marża EBITDA	16.0%	19.5%	
Marża EBIT	12.2%	16.2%	
Marża netto	8.7%	11.4%	

Wg MSR/MSSF; mln PLN

Polimex-Mostostal

Skonsolidowane wyniki kwartalne

Skonsolidowane wyniki kwartalne Polimex-Mostostal S.A.

	I kwartał 2018	I kwartał 2017	zmiana
Przychody	348.3	544.6	-36.1%
EBITDA	11.5	33.2	-65.4%
EBIT	4.8	26.8	-81.9%
Zysk netto	-1.1	16.3	-
Marże			
Marża EBITDA	3.3%	6.1%	
Marża EBIT	1.4%	4.9%	
Marża netto	-0.3%	3.0%	

Wg MSR/MSSF; mln PLN

Neuca

Skonsolidowane wyniki kwartalne

Skonsolidowane wyniki kwartalne Neuca S.A.

	I kwartał 2018	I kwartał 2017	zmiana
Przychody	2 159.2	1 999.1	8.0%
EBITDA	48.3	47.2	2.2%
EBIT	40.1	39.2	2.3%
Zysk netto	32.0	30.7	4.3%
Marże			
Marża EBITDA	2.2%	2.4%	
Marża EBIT	1.9%	2.0%	
Marża netto	1.5%	1.5%	

Wg MSR/MSSF; mln PLN

Polwax

Skonsolidowane wyniki kwartalne

Skonsolidowane wyniki kwartalne Polwax S.A.

	I kwartał 2018	I kwartał 2017	zmiana
Przychody	49.3	58.1	-15.1%
EBITDA	2.9	5.8	-50.8%
EBIT	1.7	4.7	-64.6%
Zysk netto	1.4	3.4	-59.9%
Marże			
Marża EBITDA	5.8%	10.1%	
Marża EBIT	3.4%	8.0%	
Marża netto	2.8%	5.9%	

Wg MSR/MSSF; mln PLN

Unibep

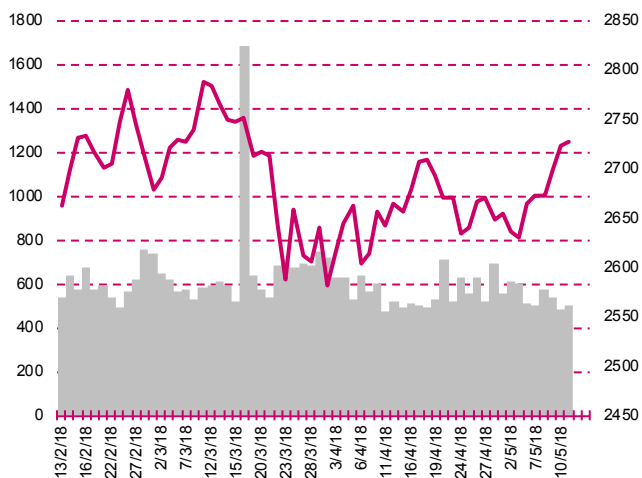
Umowa za 25 mln PLN netto

Spółka zawarła umowę dotyczącą realizacji w systemie generalnego wykonawstwa centrum logistycznego z terminalem kontenerowym przy ulicy Niłskiego-Łapińskiego w Łapach. Zamawiającym

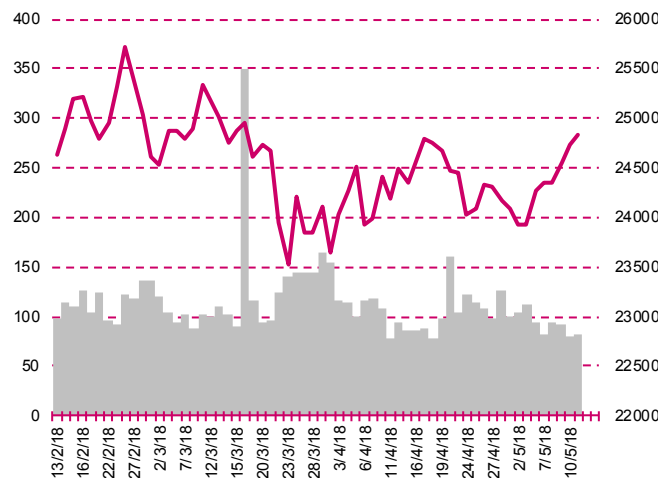
jest Kontrast Krzysztof Koc z siedzibą w Białymstoku. Wartość zlecenia wyniesie ok. 25.0 mln PLN netto, a termin realizacji inwestycji ma nastąpić w II kwartale 2019 r.

Atal	<p>W I kwartale wydano 830 lokali</p> <p>Deweloper w I kwartale br. wydał klientom 830 lokali (wobec 501 lokali rok wcześniej), z czego najwięcej w Krakowie (293), następnie w Warszawie (262), Wrocławiu (126), Łodzi (116) i Katowicach (33). Spółka podtrzymała, że liczba przekazanych w 2018 roku powinna być co najmniej zbliżona do orku poprzedniego.</p>
LW Bogdanka, Praire	<p>Bogdanka wnioskuje o koncesję wydobywczą na "K6-K7"</p> <p>LW Bogdanka złożyła do Ministra Środowiska wniosek o udzielenie koncesji na wydobycie węgla kamiennego ze znajdującego się na Lubelszczyźnie złoża „K-6 i K-7”, w obrębie projektowanego obszaru górniczego „Cyców”. Złoże graniczy bezpośrednio z obszarem „Puchaczów V”, eksploatowanym obecnie przez Bogdankę. Prezes Praire Mining ocenia, że złożony przez Bogdankę wniosek o koncesję na wydobycie ze złoża „K-6 i K-7” nie może być rozpatrzony przez Ministerstwo Środowiska do czasu zakończenia postępowania sądowego.</p>
JHM Development	<p>DPS = 0.03 PLN</p> <p>Akcjonariusze zdecydowali, że spółka wypłaci dywidendę w wysokości 0.03 PLN na akcję (łącznie 2.08 mln PLN). Dzień dywidendy ustalono na 31 lipca, a jej wypłata ma nastąpić 30 września 2018 roku. O wypłatę dywidendy wnioskował Mirbud, większościowy akcjonariusz dewelopera.</p>
Makarony Polskie	<p>Wniosek o podwyższenie kapitału zakładowego</p> <p>Zarząd spółki Makarony Polskie skieruje do walnego zgromadzenia wniosek o udzielenie upoważnienia do podwyższenia kapitału zakładowego spółki w granicach kapitału docelowego o łączną kwotę nie wyższą niż 9.3 mln PLN. Upoważnienie ma zostać udzielone na okres do 30 czerwca 2021 roku. Zarząd chce również mieć możliwość pozbawienia dotychczasowych akcjonariuszy prawa objęcia nowych akcji w całości lub w części.</p>
Pfleiderer	<p>Rekomendacja wypłaty 1.20 PLN dywidendy na akcję</p> <p>Zarząd Pfeleiderer Group rekomenduje przeznaczenie 71.2 mln PLN na wypłatę dywidendy, co oznacza 1.20 PLN na akcję (DY=3.3%). Zgodnie z rekomendacją zarządu pozostała kwota ma trafić na kapitał zapasowy. W 2017 roku spółka wypłaciła 1.1 PLN dywidendy na akcję. Łącznie na ten cel trafiło 71.2 mln PLN.</p>
CCS	<p>Spółka wypłaci 0.09 PLN dywidendy na akcję</p> <p>Walne zgromadzenie spółki Cyfrowe Centrum Serwisowe zdecydowało o przeznaczeniu na dywidendę z zysku za 2017 rok 1.43 mln PLN, czyli 0.09 PLN na akcję. Zysk netto za 2017 rok wyniósł 1.44 mln PLN. Dzień dywidendy ustalono na 21 maja, a jej wypłata ma nastąpić 29 maja 2018 roku. W 2017 roku spółka wypłaciła w dwóch ratach łącznie 2.38 mln PLN dywidendy, czyli 0.15 PLN na akcję.</p>
Internity	<p>Rekomendacja wypłaty 0.15 PLN dywidendy na akcję</p> <p>Zarząd notowanej na NewConnect spółki Internity rekomenduje wypłatę 0.15 PLN dywidendy na akcję. Łącznie na ten cel z zysku za 2017 rok miałyby trafić 1.2 mln PLN. Za 2016, 2015 i 2014 rok spółka wypłacała po 0.07 PLN dywidendy na akcję.</p>

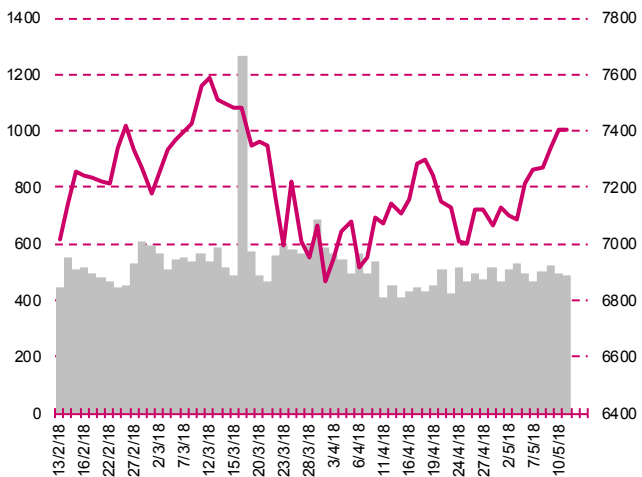
S&P500



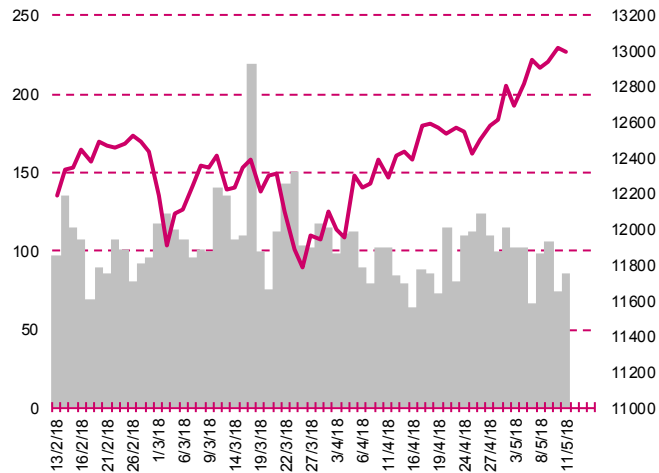
DOW JONES



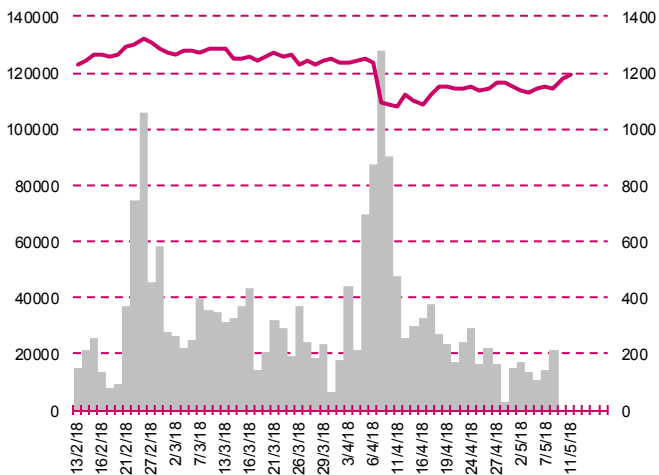
NASDAQ



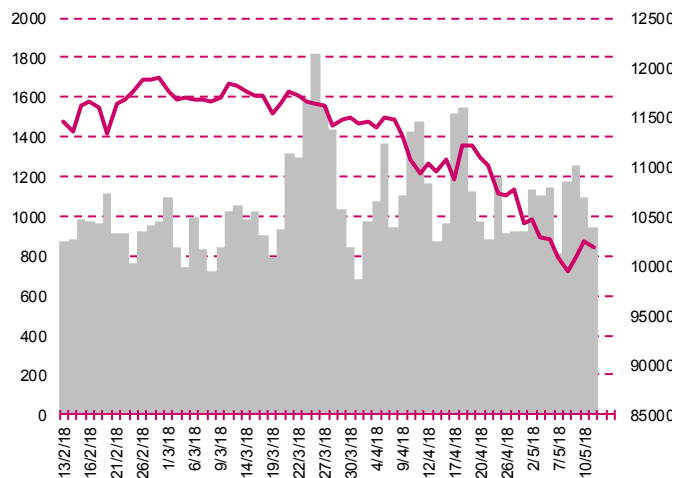
DAX



RTSI\$



XU100



Kalendarium

	Poniedziałek 14 maja '18	Wtorek 15 maja '18	Środa 16 maja '18	Czwartek 17 maja '18	Piątek 18 maja '18
Dane makro	Bilans płatniczy (PL), Wskaźniki inflacji bazowej (PL)	Produkcja przemysłowa (CN), Sprzedaż detaliczna (CN), Produkt Krajowy Brutto (GER)(PL)(EU), Produkcja przemysłowa (EU), Indeks instytutu ZEW (GER), Sprzedaż detaliczna (US), Indeks NY Empire State (US)	Decyzja ws. stóp procentowych (PL), Produkt Krajowy Brutto (JP), Produkcja przemysłowa (JP), Stopa bezrobocia (UK), Pozwolenia na budowę domów (US), Rozpoczęte budowy domów (US). Produkcja	Zamówienia na sprzęt, maszyny i urządzenia (JP), Handel zagraniczny (EU), Indeks Fed z Filadelfii (US), Wnioski o zasiłek dla bezrobotnych (US)	Inflacja CPI (JP), Przeciętne zatrudnienie i wynagrodzenie (PL)
Wyniki spółek	AB, AMBRA, NEUCA, POLIMEXMS, STALPROD, PLAY, SNIEZKA, EMPERIA, NEWAG, BORYSZEW	SKARBIEC, PGE, MABION, INSTALKRK, CCC, CDRL, BSCDRUK, KGHM, ERGIS, GETBACK, RAWLPLUG, GOBARTO, PLASTBOX, SANOK, LUBAWA, PEPEES, MCI, MWTRADE, UNIBEP, IDEABANK	AGORA, TAURONPE, APLISENS, IMPEL, BRASTER, LOKUM, VISTULA, PZU, FORTUNA, ULMA, VIVID, AIRWAY, PFLEIDER, DEBICA, RADPOL, ERG, INTERCARS, OEX, OPENFIN, PEP	JSW, LPP, ATENDE, INC, IMCOMPANY, TRAKCJA, PBKM, BGZBNPP, PANOVA, IMPERA, RELPOL, MANGATA, ORZBIALY, APATOR, FERRO, WITTCHEN, GETINOBLE, TXM, PCCROKITA	COMARCH, RAINBOW, TEGAS, POZBUD, LENTEX, SECOGROUP, WASKO, GINROSSI, GETIN, SIMPLE
Dzień dywidendy		ASSECOBS	EUROCASH		
Inne					

	Poniedziałek 21 maja '18	Wtorek 22 maja '18	Środa 23 maja '18	Czwartek 24 maja '18	Piątek 25 maja '18
Dane makro	Produkcja przemysłowa (PL), Produkcja budowlano-montażowa (PL), Ceny produkcji sprzedanej przemysłu (PL)	Sprzedaż detaliczna (PL)	Indeks PMI dla przemysłu, wst. (JP)(GER)(EU)(US), Indeks PMI dla przemysłu, wst. (GER)(EU)(US), Inflacja CPI (UK), Sprzedaż nowych domów (US)	PKB s.a., fin. (GER), Wnioski o zasiłek dla bezrobotnych (US), Sprzedaż domów na rynku wtórnym (US)	Indeks instytutu Ifo (GER), Zamówienia na dobra trwałe użytku, wst. (US), Indeks Uniwersytetu Michigan, fin. (US)
Wyniki spółek	GTC, UNIMA, INTROL, NTTSYSTEM, FON, RESBUD, ZAMET, NEWAG	PKOBP, MONNARI, K2INTERN, AUTOPARTN, ATAL, WIRTUALNA, COMP, PHN, WIELTON, SELVITA, ZUE, REDAN, SFINKS, JWCONSTR	SARE, KOMPAP, ADIUVO, INPRO, MFO, PRAGMAFA, PGNIG, TORPOL, ALUMETAL, TIM, BIOMEDLUB, CDPROJEKT, ENEA, BOGDANKA, COMPERIA	ENERGOINS, PEMUG, IPOPEMA, ESOTIQ, VOXEL, KONSSTALI, DEKPOL, ESSYSTEM, FORTE, KRKA	PKPCARGO, DELKO, STALPROFI, FASING, CNT, PEKABEX, TARCZYNSKI, IDMSA, MAXCOM, MOSTALZAB, SONEL, PROCHEM, KBDOM, BBIDEV
Dzień dywidendy	ASSECOPOP			MBANK	
Inne					

Departament Analiz

Marcin Materna, CFA

Doradca inwestycyjny
+48 22 598 26 82
marcin.materna@millenniumdm.pl

Marcin Palenik, CFA

+48 22 598 26 71
marcin.palenik@millenniumdm.pl

Maciej Krefta, CFA

+48 22 598 26 88
maciej.krefta@millenniumdm.pl

Sebastian Siemiątkowski

+48 22 598 26 05
sebastian.siemiatkowski@millenniumdm.pl

Artur Topczewski

Doradca inwestycyjny
+48 22 598 26 59
artur.topczewski@millenniumdm.pl

Dyrektor
banki, ubezpieczenia

Analityk
branża spożywcza,
handel

Analityk
deweloperzy, górnictwo,
budownictwo

Analityk
fundusze inwestycyjne

Analityk
fundusze inwestycyjne

Departament Sprzedaży

Radosław Zawadzki

+48 22 598 26 34
radoslaw.zawadzki@millenniumdm.pl

Arkadiusz Szumilak, CFA

+48 22 598 26 75
arkadiusz.szumilak@millenniumdm.pl

Jarosław Oldakowski

+48 22 598 26 11
jaroslaw.oldakowski@millenniumdm.pl

Leszek Iwaniec

+48 22 598 26 90
leszek.iwaniec@millenniumdm.pl

Marek Pszczółkowski

+48 22 598 26 60
marek.pszczolkowski@millenniumdm.pl

Marcin Czerwonka

+48 22 598 26 70
marcin.czerwonka@millenniumdm.pl

Dyrektor

Millennium Dom Maklerski S.A.
ul. Żaryna 2A, Millennium Park IIIp
02-593 Warszawa Polska

Millennium Dom Maklerski S.A. pełni funkcję animatora emitenta dla spółek: Wielton, Selena FM, Skyline, Eurotel, Dekpol, Lokum Deweloper, Zamet Industry, IMS, GRMedia, od których otrzymał wynagrodzenie z tego tytułu. Millennium Dom Maklerski S.A. pełni funkcję animatora rynku dla spółek: Wielton, Selena FM, Skyline, KGHM, PZU, Eurotel, Dekpol, Lokum Deweloper, Zamet Industry, IMS, GRMedia. Spółki będące przedmiotem raportu mogą być klientami Grupy Kapitałowej Millennium Banku S.A., głównego akcjonariusza Millennium Domu Maklerskiego S.A. Pomiędzy Millennium Dom Maklerski S.A., a spółkami będącymi przedmiotem niniejszego raportu nie występują żadne inne powiązania, o których mowa w Rozporządzeniu Rady Ministrów z dnia 19 października 2005 roku w sprawie Informacji stanowiących rekomendacje dotyczące instrumentów finansowych lub ich emitentów, które byłyby znane sporządzającemu niniejszą rekomendację inwestycyjną.

Niniejsza publikacja została przygotowana przez Millennium Dom Maklerski S.A. wyłącznie na potrzeby klientów Millennium Dom Maklerski S.A., nie stanowi reklamy ani oferowania papierów wartościowych, może być ona także dystrybuowana za pomocą środków masowego przekazu, na podstawie każdorazowej decyzji Dyrektora Departamentu Doradztwa i Analiz. Rozpowszechnianie lub powielanie niniejszego materiału w całości lub w części bez pisemnej zgody Millennium Dom Maklerski S.A. jest zabronione. Niniejsza publikacja została przygotowana z dochowaniem należytej staranności i rzetelności, w oparciu o fakty uznane za wiarygodne, jednak Millennium Dom Maklerski S.A. nie gwarantuje, że są one w pełni dokładne i kompletne. Podstawą przygotowania publikacji były informacje na temat spółek, jakie były publicznie dostępne. Kwantowania zawarte w niniejszym dokumencie mają charakter informacyjny, nie są ofertami kupna lub sprzedaży wymienionych instrumentów ani propozycjami dokonania transakcji czy inwestycji. Millennium Dom Maklerski S.A. nie ponosi odpowiedzialności za szkody poniesione w wyniku decyzji podjętych na podstawie informacji zawartych w niniejszym opracowaniu.