

Raport dzienny

1 marca 2018

Główne indeksy

Indeks		Zmiana 1D	Zmiana 1M	Zmiana 1Y	obroty PLN/USDm
WIG20	2 364	↓ -2.36%	-6.7%	4.9%	992/289
WIG30	2 715	↓ -2.22%	-6.9%	4.0%	1079/315
mWIG40	4 721	↓ -1.44%	-5.2%	-4.0%	153/44
sWIG80	14 597	↓ -0.60%	-2.4%	-9.0%	32/9
WIG	61 703	↓ -1.95%	-5.9%	3.4%	1211/353
WIGBANKI	8 342	↓ -1.87%	-6.0%	10.7%	358/104

Główne indeksy światowe

		1D	1M	3M	1Y
Dow Jones	25 029	↓ -1.50%	-4.42%	3.29%	18.53%
S&P500	2 714	↓ -1.11%	-3.83%	2.71%	13.27%
NASDAQ	7 273	↓ -0.78%	-1.53%	6.21%	23.19%
DAX	12 436	↓ -0.44%	-4.37%	-3.31%	3.06%
RTSI\$	1 285	↓ -1.94%	-0.59%	13.42%	15.87%
XU100	118 951	↑ 0.10%	-0.08%	14.86%	33.17%

Surowce

		1D	1M	3M	1Y
Miedź (USD/t)	6 931.0	↓ -1.28%	-2.6%	2.5%	16.0%
Ropa (USD/bbl)	64.7	↓ -0.02%	-6.7%	2.8%	14.9%
Węgiel koks. (USD/t)	234.9	↓ -0.21%	9.9%	16.3%	45.6%
Złoto (USD/OZ)	1 314.1	↓ -0.40%	-2.0%	2.4%	5.4%

Waluty

		1D	1M	3M	1Y
USD/PLN	3.4233	↑ 0.11%	2.9%	-3.4%	-15.6%
EUR/PLN	4.1786	↑ 0.09%	0.7%	-0.8%	-2.5%
EUR/USD	1.2205	↓ -0.03%	-2.2%	2.6%	15.5%
USD/HUF	257.17	↑ 0.06%	3.9%	-2.5%	-11.7%

Informacje ze spółek

Netia Skonsolidowane wyniki kwartalne

GPW Skonsolidowane wyniki kwartalne

AB Skonsolidowane wyniki kwartalne

Votum Skonsolidowane wyniki kwartalne

Altus TFI Skonsolidowane wyniki kwartalne

Budimex Umowa w konsorcjum

Budimex Wstępne wyniki finansowe

LW Bogdanka Wstępne wyniki finansowe

LW Bogdanka Porozumienie ze związkowcami ws. podwyżek

LC Corp Emisja obligacji za 45 mln PLN

AAT Holding Fundusze nie oddadzą akcji po 23 PLN

JSW Wynik testów na utratę wartości

Dekpol Aktualizacja terminu dot. zakupu nieruchomości

PKN Orlen Porozumienie płacowe

mBank Rekomendacja wypłaty 5.15 PLN dywidendy na akcję

Elemental Zakup udziałów spółki niemieckiej

Altus TFI Prawie cały zysk netto za na dywidendę lub skup akcji

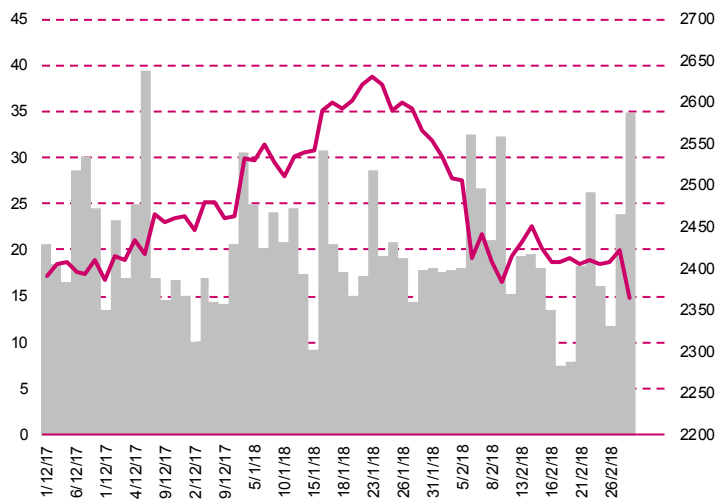
Tarczyński EJT Investment kupi akcje w wezwaniu

Fortuna Ent. Wyniki wezwania na akcje spółki

Indykol Sprzedaż zakładu uboju kurczaka i wylęgarni piskląt

Informacje dotyczące powiązań Millennium DM ze spółką, będącą przedmiotem niniejszego raportu oraz pozostałe informacje, wymagane przez Rozporządzenie RM z dnia 19.X.2005 roku umieszczone zostały na ostatniej stronie raportu.

WIG20



Rentowność skarbowych papierów dłużnych

	3M	1Y	2Y	5Y	10Y
Polska	1.62%	1.41%	1.66%	2.67%	3.39%
Węgry	0.01%	0.00%	0.36%	1.43%	2.57%
Niemcy	-0.65%	-0.64%	-0.52%	0.05%	0.68%
USA	1.65%	2.08%	2.25%	2.64%	2.86%

Najbardziej aktywne akcje

		1D	1M	% obrotów	obroty(PLN/USD)
PKO BP	43.07	↓ -2.36%	-4.4%	11.0%	108/31
PKN Orlen	96.52	↓ -2.31%	-10.5%	9.9%	98/28
Pekao	132.45	↓ -1.74%	-0.8%	7.9%	78/23
Eurocash	20.92	↓ -10.37%	-19.7%	4.3%	43/12

Wygrani/Przegranani

		1D		1D
Asseco Poland	47.26	↑ 1.42%	Eurocash	20.92 ↓ -10.37%
Cyfrowy Polsat	23.36	↔ 0.00%	Lotos	56.18 ↓ -4.72%

Wydarzenia w spółkach

Spółka	Wydarzenie
KRUSZWICA	NWZA

Prognozy makro

Godz.	Wydarzenie	Będzie	Ostatnio
09:00	Indeks PMI dla przemysłu	PL 54.1	54.6
09:55	Indeks PMI dla przemysłu, fin.	GER 60.3	61.1
10:00	Indeks PMI dla przemysłu, fin.	EU 58.5	59.6
14:30	Wnioski o zasiłek dla bezrobotnych	US 226 tys.	222 tys.
16:00	Raport ISM dla przemysłu	US 58.7	59.1

Informacje ze spółek

Netia

Skonsolidowane wyniki kwartalne

Skonsolidowane wyniki kwartalne Netia S.A.

	IV kwartał 2017	kons	IV kwartał 2016	zmiana (r/r)	2017	2016	zmiana (r/r)
Przychody	360.6	355.4	371.7	-3.0%	1 442.5	1 522.0	-5.2%
EBITDA	91.9	93.4	101.6	-9.6%	383.5	426.4	-10.1%
EBIT	14.9	17.2	7.0	111.6%	71.9	25.2	184.9%
Zysk netto	-6.0	12.3	2.4	-	35.5	32.7	8.7%
Marże							
Marża EBITDA	25.5%		27.3%		26.6%	28.0%	
Marża EBIT	4.1%		1.9%		5.0%	1.7%	
Marża netto	-1.7%		0.6%		2.5%	2.1%	

Wg MSR/MSSF; mln PLN

GPW

Skonsolidowane wyniki kwartalne

Skonsolidowane wyniki kwartalne GPW S.A.

	IV kwartał 2017	kons	IV kwartał 2016	zmiana (r/r)	2017	2016	zmiana (r/r)
Przychody	92.2	91.2	81.7	12.8%	352.0	310.9	13.2%
EBITDA	52.0	55.3	47.5	9.5%	212.2	183.7	15.5%
EBIT	44.4	47.6	41.4	7.3%	183.9	157.9	16.5%
Zysk netto	39.4	39.6	33.0	19.5%	156.1	131.1	19.0%
Marże							
Marża EBITDA	56.4%	60.6%	58.1%		60.3%	59.1%	
Marża EBIT	48.2%	52.1%	50.6%		52.3%	50.8%	
Marża netto	42.7%	43.4%	40.3%		44.3%	42.2%	

Wg MSR/MSSF; mln PLN

AB

Skonsolidowane wyniki kwartalne

Skonsolidowane wyniki kwartalne AB S.A.

	II kwartał 2017/18	kons	II kwartał 2016/17	zmiana (r/r)	I-II kwartał 2017/18	I-II kwartał 2016/17	zmiana (r/r)
Przychody	2 786.6	2 654.2	2 568.1	8.5%	4 645.8	4 442.8	4.6%
EBITDA	39.4	40.7	44.0	-10.3%	64.0	68.5	-6.5%
EBIT	36.0	37.3	40.4	-10.8%	57.2	61.4	-6.9%
Zysk netto	25.8	25.2	27.8	-7.1%	38.6	41.9	-7.8%
Marże							
Marża EBITDA	1.4%	1.5%	1.7%		1.4%	1.5%	
Marża EBIT	1.3%	1.4%	1.6%		1.2%	1.4%	
Marża netto	0.9%	0.9%	1.1%		0.8%	0.9%	

Wg MSR/MSSF; mln PLN

Votum

Skonsolidowane wyniki kwartalne

Skonsolidowane kwartalne wyniki Votum S.A.

	IV kwartał 2017	IV kwartał 2016	zmiana r/r	2017	2016	zmiana r/r
Przychody	26.0	27.5	-5.5%	94.0	98.4	-4.5%
EBITDA	1.3	5.1	-74.7%	7.7	18.2	-57.6%
EBIT	0.7	4.5	-84.9%	5.3	16.1	-67.0%
Zysk netto	0.2	3.5	-94.8%	3.6	12.7	-71.4%
Marże						
Marża EBITDA	4.9%	18.4%		6.6%	6.4%	
Marża EBIT	2.6%	16.5%		5.2%	5.2%	
Marża netto	0.7%	12.6%		3.0%	3.3%	

Wg MSR/MSSF; mln PLN

Altus TFI

Skonsolidowane wyniki kwartalne

Skonsolidowane kwartalne wyniki ALTUS TFI S.A.

	IV kwartał 2017	IV kwartał 2016	zmiana r/r	2017	2016	zmiana r/r
Przychody	99.1	85.8	15.6%	370.6	335.1	10.6%
EBITDA	20.7	19.9	4.4%	100.8	88.3	14.1%
EBIT	20.4	19.8	3.1%	100.3	88.2	13.8%
Zysk netto	17.8	16.0	11.8%	100.7	74.3	35.5%
Marże						
Marża EBITDA	20.9%	23.2%		6.6%	6.4%	
Marża EBIT	20.6%	23.1%		5.2%	5.2%	
Marża netto	18.0%	18.6%		3.0%	3.3%	

Wg MSR/MSSF; mln PLN

Budimex

Umowa w konsorcjum

Spółka z 80% udziałem w konsorcjum (w roli lidera) zawarła z PKP PLK umowę za 128.7 mln PLN netto, dotyczącą wykonania robót budowlanych na stacji Ildzikowice. Termin realizacji zlecenia upływa 16 czerwca 2020 roku.

Budimex

Wstępne wyniki finansowe

W IV kwartale 2017 roku grupa Budimex wypracowała 1,815 mln PLN skonsolidowanych przychodów ze sprzedaży (vs. 1,642 mln PLN konsensusu, +25% r/r), 162 mln PLN zysku EBIT (vs. 129.6 mln PLN konsensusu, -17.4% r/r) oraz 127.3 mln PLN zysku netto przypadających akcjonariuszom jednostki dominującej (vs. 105.7 mln PLN konsensusu, -19.8% r/r)

LW Bogdanka

Wstępne wyniki finansowe

Spółka podała, że wg wstępnych danych w 2017 roku grupa wypracowała 1.78 mld PLN skonsolidowanych przychodów ze sprzedaży, 708.9 mln PLN zysku EBITDA, 847.3 mln PLN zysku EBIT oraz 667.9 mln PLN zysku netto. Spółka dodała, że w wynikach uwzględniono zdarzenia jednorazowe obejmujące zmianę salda rezerw wynikająca z podpisania porozumienia w sprawie deputatów węglowych dla emerytów i rencistów oraz odwrócenie odpisu z tytułu utraty wartości aktywów trwałych

ujętego w sprawozdaniach za 2015 rok. Po wyłączeniu wpływu zdarzeń jednorazowych wyniki grupy to 594.0 mln PLN zysku EBITDA, 236.4 mln PLN zysku EBIT oraz 173 mln PLN zysku netto.

LW Bogdanka

Porozumienie ze związkowcami ws. podwyżek

Spółka poinformowała o porozumieniu ze związkami zawodowymi w sprawie poziomu wynagrodzeń w 2018 roku. Strony uzgodniły, że od 1 marca nastąpi 5% wzrost stawek osobistego zaszerogowania pracowników, a do końca marca zostanie wypłacona jednorazowa premia motywacyjna w wysokości 2.7 tys. PLN brutto (proporcjonalnie do wymiaru czasu pracy). Uwzględniając wskazaną podwyżkę oraz premię, planowana wysokość przeciętnego miesięcznego wynagrodzenia w lubelskiej kopalni w 2018 roku wyniesie 7,932.84 PLN.

LC Corp

Emisja obligacji za 45 mln PLN

Spółka dokonała emisji 4-letnich niezabezpieczonych obligacji kuponowych w dniu 28 lutego br. z terminem wykupu przypadającym na 28 lutego 2022 roku. Łączna wartość nominalna wyemitowanych obligacji wyniosła 45 mln PLN.

AAT Holding

Fundusze nie oddadzą akcji po 23 PLN

Spółka poinformowała, że akcjonariusze Nationale-Nederlanden OFE, Aviva OFE Aviva BZ WBK, Aegon OFE oraz Familiar S.A. SICAV-SIF nie zamierzają sprzedać posiadanych akcji po cenie zaproponowanej w ofercie, czyli 23 PLN za akcję. Zdaniem funduszy cena ta nie odzwierciedla wartości godziwej. W dniu 20 lutego AAT Holding ogłosił ofertę skupu do 2,397,536 akcji, reprezentujących blisko 30% kapitału zakładowego, po cenie 23 PLN każda. Przyjmowanie ofert sprzedaży rozpoczęło się 22 lutego i potrwa do 2 marca 2018 r.

JSW

Wynik testów na utratę wartości

Spółka zakończyła testy na utratę wartości bilansowej aktywów. Na jednostkowy i skonsolidowany EBIT wpłynęło 759.1 mln PLN odpisu na utratę wartości kopalń Knurów-Szczygłowice oraz Budryk. Jednostkowy wynik operacyjny spółki dodatkowo pomniejszy 113.4 mln PLN odpis na utratę wartości akcji JSW Koks.

Dekpol

Aktualizacja terminu dot. zakupu nieruchomości

Spółka poinformowała o zawarciu porozumienia przedłużającego termin zawarcia umowy przyrzeczonej dot. nabycia prawa użytkowania wieczystego nieruchomości położonej w Warszawie przy ulicy Prądyńskiego do dnia 31.03.2018 roku.

PKN Orlen

Porozumienie płacowe

Przedstawiciele zarządu i związków zawodowych PKN Orlen zawarli porozumienie, dotyczące podwyżek płac w spółce w 2018 r. Ustalono m.in. obligatoryjny wzrost wynagrodzeń dla pracowników z najmniejszym i średnim uposażeniem, odpowiednio od 330 do 180 PLN brutto. Porozumienie płacowe w płockim koncernie zostało uzgodnione w środę wieczorem, czyli w ostatnim terminie - koniec lutego - jaki przewiduje tamtejszy Zakładowy Układ Zbiorowy Pracy (ZUZP) - negocjacje prowadzono od stycznia. Informując o uzgodnieniach płacowych, biuro prasowe PKN Orlen oceniło zawarte porozumienie jako "korzystne dla obydwu stron", zwracając przy tym uwagę, że "kompromisowe ustalenia podjęto w terminie przewidzianym przez ZUZP". Biuro prasowe płockiego koncernu podało, że uzgodnione tegoroczne porozumienie płacowe przewiduje tam obligatoryjny wzrost wynagrodzeń zasadniczych od 1 kwietnia w kategoriach zaszerogowania 0-2 w wysokości 330 PLN brutto, w kategoriach 3-5 w wysokości 300 PLN brutto, a w kategoriach 6-7 w wysokości 180 PLN brutto; ponadto przewidziano uznaniowy wzrost wynagrodzeń o 50 zł brutto, a także wypłatę w dwóch równych częściach nagród jednorazowych w łącznej wysokości 3500 PLN brutto. Jak zaznaczyło biuro prasowe PKN Orlen, w ramach porozumienia

placowego uzgodniono też wzrost miesięcznej składki podstawowej Pracowniczego Programu Emerytalnego o 20 PLN do kwoty 200 PLN ze skutkiem od 1 marca oraz jednorazowe zasilenie kwotą 500 PLN brutto do 1 czerwca br. pracowniczych kart zakupowych, co oznacza w tym przypadku wzrost o 30 PLN.

mBank

Rekomendacja wypłaty 5.15 PLN dywidendy na akcję

Zarząd mBanku zamierza rekomendować wypłatę dywidendy z zysku za 2017 rok w wysokości 5.15 PLN za akcję. Łącznie na ten cel ma trafić 217.9 mln PLN. Pozostała część zysku za 2017 rok, w kwocie 871.8 mln PLN zarząd chce przeznaczyć na kapitał zapasowy. Zarząd zaproponował, aby również niepodzielony zysk z lat ubiegłych w kwocie 1.2 mld PLN przeznaczyć na kapitał zapasowy banku. Proponowany dzień dywidendy to 24 maja, a jej wypłata miałaby nastąpić 7 czerwca 2018 r.

Elemental

Zakup udziałów spółki niemieckiej

Elemental Holding podpisał umowę zakupu 85% udziałów w niemieckiej spółce Recat specjalizującej się w recyklingu zużytych katalizatorów samochodowych i przemysłowych. Przejęta spółka generuje rocznie przychody na poziomie 20 mln EUR. Recat jest na rynku niemieckim oraz zachodnioeuropejskim wiodącym przedsiębiorstwem specjalizującym się w recyklingu zużytych katalizatorów samochodowych i przemysłowych. Spółka posiada zaawansowany technologicznie zakład recyklingu o łącznej wydajności do 200 ton miesięcznie, wyposażony w linie do demontażu, separacji, cięcia oraz mielenia odpadów. Spółka zbiera i przetwarza rocznie około 350 ton zużytych katalizatorów samochodowych i przemysłowych, generując przychody na poziomie 20 mln EUR rocznie. Z komunikatu wynika, że Recat prowadzi projekty badawcze w zakresie recyklingu i transportu zużytych baterii i akumulatorów, w tym baterii litowo-jonowych. Spółka posiada sieć zakupową w krajach niemieckojęzycznych (Niemcy, Austria, Szwajcaria), we Francji oraz w krajach północno-zachodniej Afryki.

Altus TFI

Prawie cały zysk netto za na dywidendę lub skup akcji

Zarząd Altus TFI zarekomenduje przeznaczenie 90% zysku netto spółki za 2017 r. na dywidendę lub skup akcji własnych. Pozostałe 10% zysku netto ma trafić na kapitał rezerwowy do wykorzystania na cele społeczne zgodnie ze statutem spółki.

Tarczyński

EJT Investment kupi akcje w wezwaniu

EJT Investment kupi akcje Tarczyńskiego w wezwaniu pomimo nieziszczenia się zastrzeżonego warunku, jakim było podjęcie przez walne uchwały w sprawie zniesienia dematerializacji akcji. W rezultacie transakcje nabycia akcji spółki, na które złożono zapisy w odpowiedzi na wezwanie, zostaną zawarte nie później niż w dniu 5 marca 2018 r. Przewidywany dzień rozliczenia transakcji nabycia akcji przypada w dniu 8 marca 2018 r.

Fortuna Ent.

Wyniki wezwania na akcje spółki

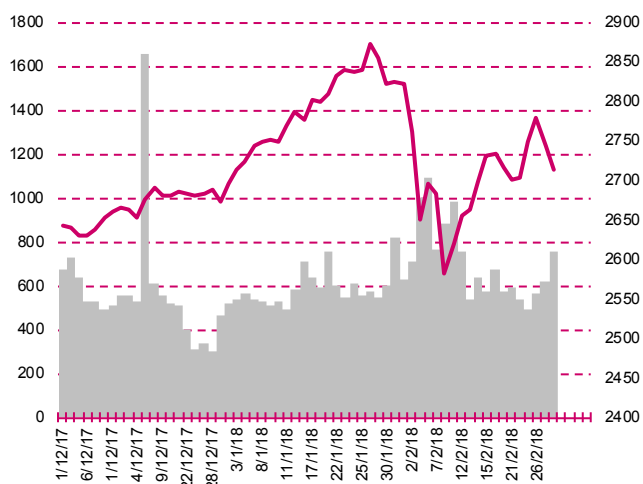
W wezwaniu Fortbet Holdings na akcje Fortuna Entertainment Group zawarto transakcje obejmujące 68 504 akcji. Rozliczenie transakcji zawartych w ramach wezwania zostanie przeprowadzone 5 marca 2018 r. 3 stycznia Fortbet Holdings wezwał do sprzedaży 354 785 akcji, reprezentujących 0.68% kapitału zakładowego spółki Fortuna Entertainment Group, po 29.80 PLN za akcję.

Indykpol

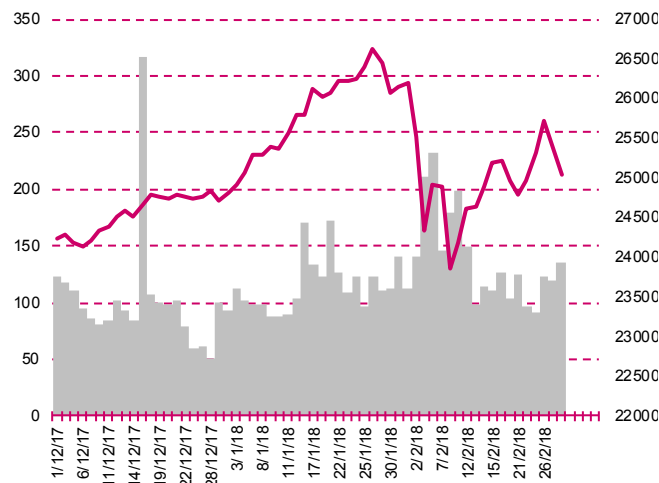
Sprzedaż zakładu uboju kurczaka i wylęgarni piskląt

Indykpol podpisał umowę sprzedaży zorganizowanej części przedsiębiorstwa w postaci zakładu uboju kurczaka w Lublinie oraz wylęgarni piskląt kurczących w Turce, za 190.07 mln PLN. Umowę podpisano ze spółką SuperDrob Zakłady Drobiarsko-Mięsne z Karczewa. Indykpol podał, że cena sprzedaży uwzględnia prognozowaną korektę o elementy długu netto i odchylenia od referencyjnego kapitału obrotowego. Ostateczna cena sprzedaży ma być ustalona na podstawie wartości kapitału obrotowego netto wynikającej z bilansu sporządzonego na 1 marca 2018 roku.

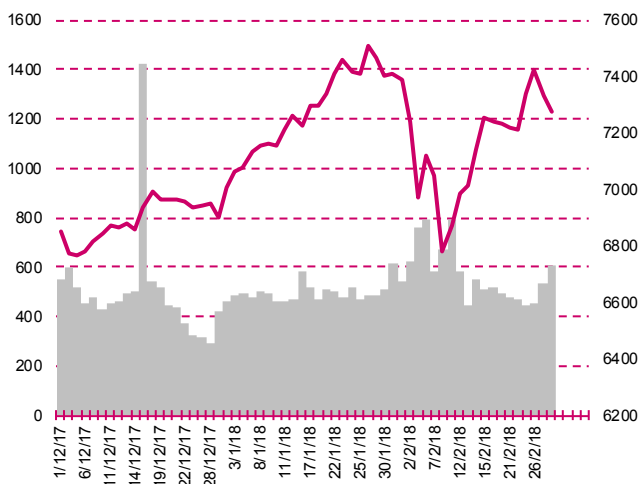
S&P500



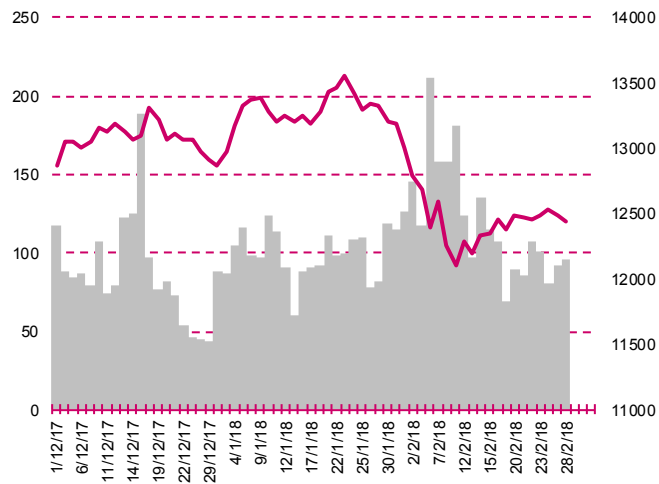
DOW JONES



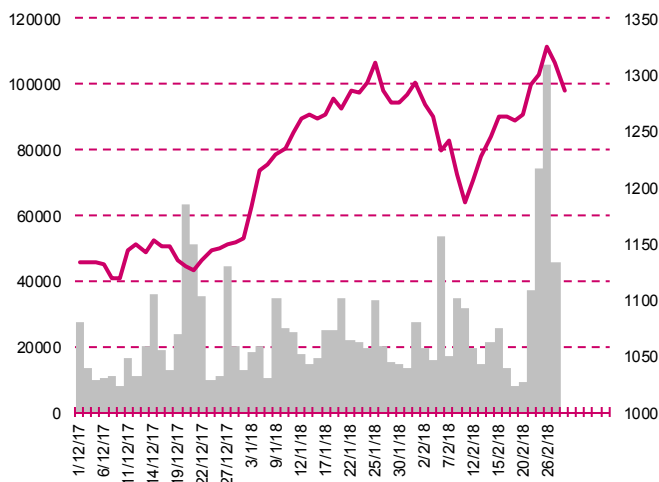
NASDAQ



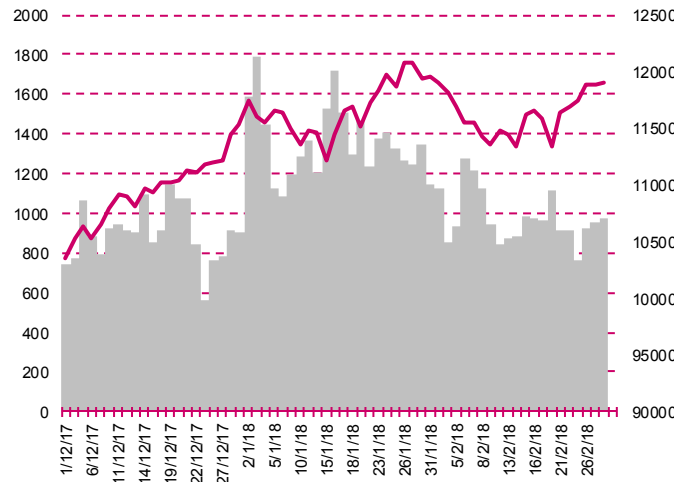
DAX



RTSI\$



XU100



Kalendarium

	Poniedziałek 26 lutego '18	Wtorek 27 lutego '18	Środa 28 lutego '18	Czwartek 1 marca '18	Piątek 2 marca '18
Dane makro	Sprzedaż nowych domów (US), Indeks Dallas Fed dla przemysłu (US)	Inflacja CPI (GER), Zamówienia na dobra trwałego użytku (US), Indeks cen domów S&P/Case-Shiller (US), Indeks zaufania konsumentów - Conference Board (US)	Produkcja przemysłowa (JP), Sprzedaż detaliczna (JP), Indeks PMI dla przemysłu wg CFLP (CN), Produkt Krajowy Brutto (PL)(US), Indeks Chicago PMI (US)	Indeks PMI dla przemysłu (JP)(CN)(PL)(EU)(UK)(US), Stopa bezrobocia (EU), Dochody i wydatki Amerykanów (US), Wnioski o zasiłek dla bezrobotnych (US), Raport ISM dla przemysłu (US)	Inflacja CPI (JP), Raport Uniwersytetu Michigan (US)
Wyniki spółek	HARPER, SNIEZKA, ALTUSTFI, EMPERIA	PEKAO, DEKTRA, ASBIS, MONNARI, PLAY, APATOR	MBANK, ABPL, SUWARY, STELMET, GPW, STALPROD, VOTUM, EUROCASH, AILLERON, ROPCZYCE	NETIA, AMICA, KREDYTIN, COMARCH, RAINBOW, FAMUR	COMPERIA, STALEXP, NOWAGALA
Dzień dywidendy					
Inne					

	Poniedziałek 5 marca '18	Wtorek 6 marca '18	Środa 7 marca '18	Czwartek 8 marca '18	Piątek 9 marca '18
Dane makro	Indeks PMI dla usług (CN)(EU)(UK)(US), Indeks Sentix (EU), Raport ISM dla usług (US)	Zamówienia na dobra trwałego użytku (US), Zamówienia w przemyśle (US)	Decyzja ws. stóp procentowych (PL), Produkt Krajowy Brutto (EU), Raport ADP (US), Handel zagraniczny (US), Beżowa Księga (US)	Handel zagraniczny (CN), Produkt Krajowy Brutto (JP), Zamówienia w przemyśle (GER), Decyzja ws. stóp procentowych (EU), Wnioski o zasiłek dla bezrobotnych (US)	Decyzja BoJ ws. stóp procentowych (JP), Produkcja przemysłowa (GER), Produkcja przemysłowa (UK), Stopa bezrobocia (US), Zmiana zatrudnienia w sektorze pozarolniczym (US)
Wyniki spółek	SIMPLE	PGE, KOGENERA, ASSECOBS	DOMDEV, XTB, LOTOS	AGORA, KREZUS, ALIOR, RONSON, AMREST, PCCROKITA	IDEABANK, MENNICA
Dzień dywidendy					
Inne					

Departament Analiz

Marcin Materna, CFA

Doradca inwestycyjny
+48 22 598 26 82
marcin.materna@millenniumdm.pl

Marcin Palenik, CFA

+48 22 598 26 71
marcin.palenik@millenniumdm.pl

Maciej Krefta, CFA

+48 22 598 26 88
maciej.krefta@millenniumdm.pl

Sebastian Siemiątkowski

+48 22 598 26 05
sebastian.siemiatkowski@millenniumdm.pl

Artur Topczewski

Doradca inwestycyjny
+48 22 598 26 59
artur.topczewski@millenniumdm.pl

Dyrektor
banki, ubezpieczenia

Analityk
branża spożywcza,
handel

Analityk
deweloperzy, górnictwo,
budownictwo

Analityk
fundusze inwestycyjne

Analityk
fundusze inwestycyjne

Departament Sprzedaży

Radosław Zawadzki

+48 22 598 26 34
radoslaw.zawadzki@millenniumdm.pl

Arkadiusz Szumilak, CFA

+48 22 598 26 75
arkadiusz.szumilak@millenniumdm.pl

Jarosław Oldakowski

+48 22 598 26 11
jaroslaw.oldakowski@millenniumdm.pl

Leszek Iwaniec

+48 22 598 26 90
leszek.iwaniec@millenniumdm.pl

Marek Pszczółkowski

+48 22 598 26 60
marek.pszczolkowski@millenniumdm.pl

Marcin Czerwonka

+48 22 598 26 70
marcin.czerwonka@millenniumdm.pl

Dyrektor

Millennium Dom Maklerski S.A.
ul. Żaryna 2A, Millennium Park IIIp
02-593 Warszawa Polska

Millennium Dom Maklerski S.A. pełni funkcję animatora emitenta dla spółek: Wielton, Selena FM, Skyline, Eurotel, Dekpol, Lokum Deweloper, Zamet Industry, IMS, GRMedia, od których otrzymał wynagrodzenie z tego tytułu. Millennium Dom Maklerski S.A. pełni funkcję animatora rynku dla spółek: Wielton, Selena FM, Skyline, KGHM, PZU, Eurotel, Dekpol, Lokum Deweloper, Zamet Industry, IMS, GRMedia. Spółki będące przedmiotem raportu mogą być klientami Grupy Kapitałowej Millennium Banku S.A., głównego akcjonariusza Millennium Domu Maklerskiego S.A. Pomiędzy Millennium Dom Maklerski S.A., a spółkami będącymi przedmiotem niniejszego raportu nie występują żadne inne powiązania, o których mowa w Rozporządzeniu Rady Ministrów z dnia 19 października 2005 roku w sprawie Informacji stanowiących rekomendacje dotyczące instrumentów finansowych lub ich emitentów, które byłyby znane sporządzającemu niniejszą rekomendację inwestycyjną.

Niniejsza publikacja została przygotowana przez Millennium Dom Maklerski S.A. wyłącznie na potrzeby klientów Millennium Dom Maklerski S.A., nie stanowi reklamy ani oferowania papierów wartościowych, może być ona także dystrybuowana za pomocą środków masowego przekazu, na podstawie każdorazowej decyzji Dyrektora Departamentu Doradztwa i Analiz. Rozpowszechnianie lub powielanie niniejszego materiału w całości lub w części bez pisemnej zgody Millennium Dom Maklerski S.A. jest zabronione. Niniejsza publikacja została przygotowana z dochowaniem należytej staranności i rzetelności, w oparciu o fakty uznane za wiarygodne, jednak Millennium Dom Maklerski S.A. nie gwarantuje, że są one w pełni dokładne i kompletne. Podstawą przygotowania publikacji były informacje na temat spółek, jakie były publicznie dostępne. Kwantowania zawarte w niniejszym dokumencie mają charakter informacyjny, nie są ofertami kupna lub sprzedaży wymienionych instrumentów ani propozycjami dokonania transakcji czy inwestycji. Millennium Dom Maklerski S.A. nie ponosi odpowiedzialności za szkody poniesione w wyniku decyzji podjętych na podstawie informacji zawartych w niniejszym opracowaniu.