

Raport dzienny

28 sierpnia 2017

Główne indeksy

Indeks		Zmiana 1D	Zmiana 1M	Zmiana 1Y	obroty PLN/USDm
WIG20	2 472	↑ 0.63%	4.7%	39.2%	691/194
WIG30	2 852	↑ 0.55%	3.8%	40.5%	770/216
mWIG40	4 876	↓ -0.06%	-1.1%	25.3%	123/34
sWIG80	15 571	↓ -0.08%	-0.5%	9.5%	37/10
WIG	64 136	↑ 0.39%	2.8%	35.1%	866/243
WIGBANKI	7 491	↑ 0.06%	-1.0%	23.3%	131/37

Główne indeksy światowe

		1D	1M	3M	1Y
Dow Jones	21 814	↑ 0.14%	-0.08%	3.48%	18.58%
S&P500	2 443	↑ 0.17%	-1.18%	1.13%	12.63%
NASDAQ	6 266	↓ -0.09%	-1.71%	0.89%	20.06%
DAX	12 168	↓ -0.11%	0.04%	-3.45%	14.92%
RTSI\$	1 060	↑ 1.00%	4.54%	-1.17%	8.94%
XU100	109 755	↑ 0.55%	1.91%	12.53%	42.32%

Surowce

		1D	1M	3M	1Y
Miedź (USD/t)	6 666.0	↓ -0.33%	7.1%	16.5%	44.1%
Ropa (USD/bbl)	52.6	↑ 0.29%	0.7%	-0.7%	-1.9%
Węgiel koks. (USD/t)	202.6	↔ 0.00%	15.1%	32.9%	63.3%
Złoto (USD/OZ)	1 295.1	↑ 0.18%	2.1%	2.2%	-2.4%

Waluty

		1D	1M	3M	1Y
USD/PLN	3.5630	↓ -0.39%	-1.6%	-4.8%	-8.3%
EUR/PLN	4.2514	↓ -0.03%	0.0%	1.6%	-2.1%
EUR/USD	1.1932	↑ 0.37%	1.5%	6.8%	6.8%
USD/HUF	254.91	↓ -0.50%	-1.7%	-7.5%	-7.7%

Informacje ze spółek

Sanok Skonsolidowane wyniki kwartalne

Impexmetal Skonsolidowane wyniki kwartalne

Arctic Paper Skonsolidowane wyniki kwartalne

Polimex-Mostostal Skonsolidowane wyniki kwartalne

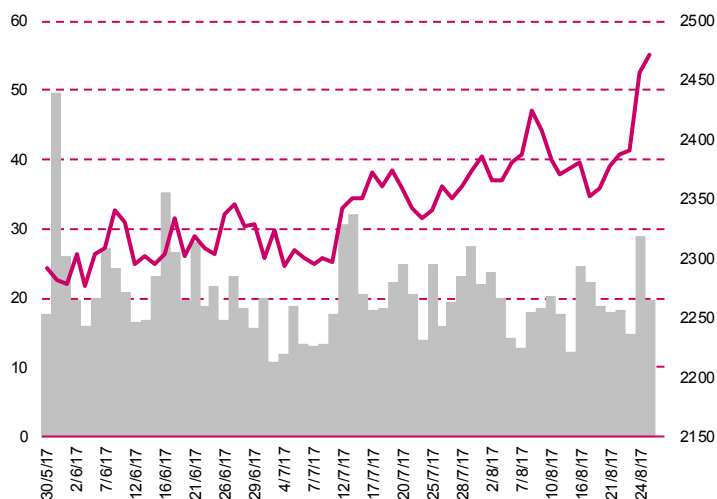
Inpro Skonsolidowane wyniki kwartalne

Quantum Software Spółka ostatecznie wypłaci 1.46 PLN dywidendy

Unibep Aneks do umowy drogowej spółki zależnej

Atal Program prywatnej emisji obligacji do 60 mln PLN

WIG20



Rentowność skarbowych papierów dłużnych

	3M	1Y	2Y	5Y	10Y
Polska	1.63%	1.50%	1.75%	2.62%	3.30%
Węgry	0.05%	0.07%	0.49%	1.73%	2.95%
Niemcy	-0.67%	-0.71%	-0.74%	-0.32%	0.38%
USA	1.00%	1.23%	1.33%	1.76%	2.17%

Najbardziej aktywne akcje

		1D	1M	% obrotów	obroty(PLN/USD)
KGHM	126.00	↑ 1.98%	3.5%	10.0%	69/19
PZU	47.55	↑ 1.82%	6.9%	9.7%	67/18
PKN Orlen	115.25	↑ 1.05%	8.2%	4.7%	32/9
Eurocash	35.15	↓ -2.36%	-0.7%	4.0%	27/7

Wygrani/Przegranani

		1D		1D
LPP	8129.70	↑ 2.78%	Eurocash	35.15 ↓ -2.36%
KGHM	126.00	↑ 1.98%	Cyfrowy Polsat	26.60 ↓ -1.85%

Wydarzenia w spółkach

Spółka	Wydarzenie
--------	------------

Prognozy makro

Godz.	Wydarzenie	Będzie	Ostatnio
09:00	Wskaźnik Wyprzedzający Koniunktury wg BIEC	PL	168.6

Informacje ze spółek

Sanok

Skonsolidowane wyniki kwartalne

Skonsolidowane kwartalne wyniki Sanok Rubber S.A.

	II kwartał 2017		II kwartał 2016		zmiana r/r	I-II kw. 2017	I-II kw. 2016	zmiana
		<i>kons</i>						
Przychody	262.1	262.2	243.7		7.6%	503.6	463.0	8.8%
EBITDA	45.7	49.1	55.6		-17.8%	84.6	91.2	-7.3%
EBIT	36.3	40.0	47.1		-23.0%	66.1	74.2	-10.9%
Zysk netto	27.6	33.4	38.3		-28.0%	51.7	57.5	-10.1%
Marże								
Marża EBITDA	17.4%	18.7%	22.8%			16.8%	19.7%	
Marża EBIT	13.8%	15.3%	19.3%			13.1%	16.0%	
Marża netto	10.5%	12.7%	15.7%			10.3%	12.4%	

Wg MSR/MSSF; mln PLN;

Impexmetal

Skonsolidowane wyniki kwartalne

Skonsolidowane dane finansowe Impexmetal S.A.

	II kwartał 2017	II kwartał 2016	zmiana	I-II kw. 2017	I-II kw. 2016	zmiana
Przychody	753.1	601.1	25.3%	1 705.5	1 483.9	14.9%
EBITDA	68.1	63.4	7.4%	123.1	111.5	10.4%
EBIT	53.2	49.5	7.4%	93.3	83.9	11.2%
Zysk netto	43.5	35.2	23.7%	72.4	62.2	16.5%
Marże						
Marża brutto na sprzedaży	9.0%	10.6%		7.2%	7.5%	
Marża EBIT	7.1%	8.2%		5.5%	5.7%	
Marża netto	5.8%	5.9%		4.2%	4.2%	

Wg MSR/MSSF; mln PLN;

Arctic Paper

Skonsolidowane wyniki kwartalne

Skonsolidowane kwartalne wyniki Arctic Paper

	II kwartał 2017	II kwartał 2016	zmiana r/r	I-II kw. 2017	I-II kw. 2016	zmiana
Przychody	703.1	721.3	-2.5%	1 477.0	1 499.8	-1.5%
EBITDA	64.6	63.7	1.4%	140.1	134.4	4.2%
EBIT	33.0	33.7	-2.0%	77.1	75.1	2.8%
Zysk netto	3.6	1.5	132.0%	27.7	9.9	180.4%
Marże						
Marża EBITDA	9.2%	8.8%		9.5%	9.0%	
Marża EBIT	4.7%	4.7%		5.2%	5.0%	
Marża netto	0.5%	0.2%		1.9%	0.7%	

Wg MSR/MSSF; mln PLN;

Informacje ze spółek

Polimex-Mostostal

Skonsolidowane wyniki kwartalne

Skonsolidowane wyniki półroczne Polimex-Mostostal

	II kwartał 2017	II kwartał 2016	zmiana	I-II kw. 2017	I-II kw. 2016	zmiana
Przychody	589.4	630.0	-6.4%	1 134.0	1 271.9	-10.8%
Wynik brutto na sprzedaży	54.7	-68.5	-	103.6	-12.7	-
EBITDA	42.0	-72.8	-	75.3	-26.7	-
EBIT	35.7	-81.0	-	62.5	-43.4	-
Zysk netto	18.4	-79.0	-	34.7	-52.7	-
Marże						
Marża brutto na sprzedaży	9.3%	-10.9%		9.1%	-1.0%	
Marża EBIT	6.1%	-12.9%		5.5%	-3.4%	
Marża netto	3.1%	-12.5%		3.1%	-4.1%	

Wg MSR/MSSF; mln PLN

Inpro

Skonsolidowane wyniki kwartalne

Skonsolidowane wyniki półroczne Inpro

	II kwartał 2017	II kwartał 2016	zmiana	I-II kw. 2017	I-II kw. 2016	zmiana
Przychody	37.3	39.3	-5.0%	81.9	80.8	1.2%
Wynik brutto na sprzedaży	14.4	10.5	37.2%	29.1	20.4	42.6%
EBIT	5.2	5.3	-2.8%	13.7	9.3	46.8%
Zysk netto	3.4	3.7	-7.4%	9.6	6.4	50.9%
Marże						
Marża brutto na sprzedaży	38.6%	26.7%		35.5%	25.2%	
Marża EBIT	13.9%	13.6%		16.7%	11.5%	
Marża netto	9.1%	9.4%		11.8%	7.9%	

Wg MSR/MSSF; mln PLN

Quantum Software

Spółka ostatecznie wypłaci 1.46 PLN dywidendy

Quantum Software ostatecznie wypłaci 1.46 PLN dywidendy na akcję z zysku za 2016 r. Wcześniej spółka informowała, że w zależności od stanu realizacji procesu rejestracji umorzenia 165 887 akcji własnych dywidenda za 2016 r. wyniesie 1.46 PLN albo 1.64 PLN za akcję. Dzień dywidendy to 25 sierpnia, a termin wypłaty dywidendy to 8 września 2017 r. Ostatni raz spółka wypłaciła dywidendę w 2013 roku.

Unibep

Aneks do umowy drogowej spółki zależnej

Budrex-Kobi Sp. z o.o., spółka zależna zawarła aneks do umowy podwykonawczej na realizację inwestycji drogowej w Białymstoku. Zgodnie z aneksem zwiększył się zakres prac oraz wynagrodzenie spółki. Wartość zlecenia wzrosła do ok. 52.4 mln PLN netto (z ok. 3.42 mln PLN netto), a termin realizacji został ustalony na III kwartał 2018

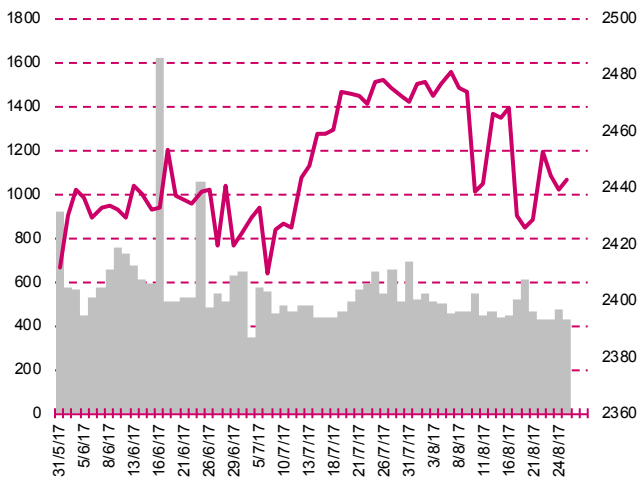
Informacje ze spółek

Atal

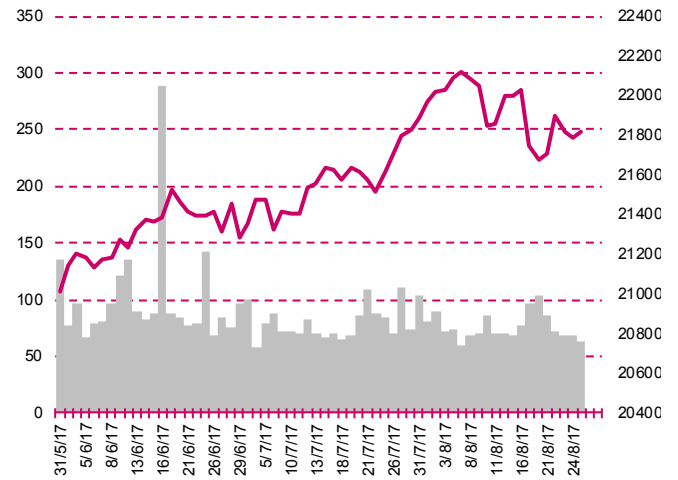
Program prywatnej emisji obligacji do 60 mln PLN

Zarząd spółki przyjął program prywatnej emisji obligacji o wartości do 60 mln PLN. Spółka planuje włączyć obligacje do alternatywnego systemu obrotu Catalyst lub BondSpot.

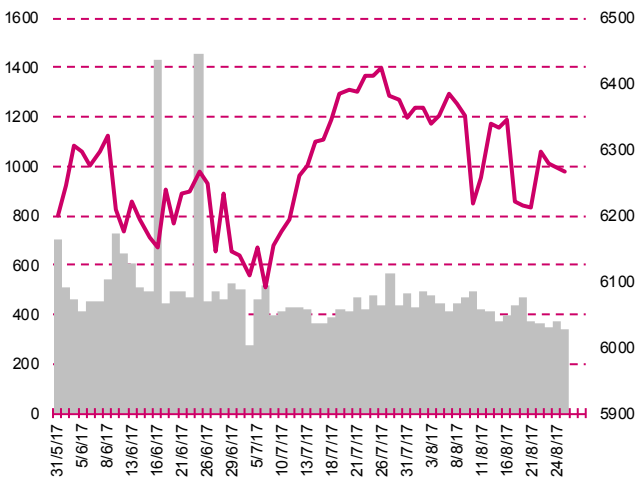
S&P500



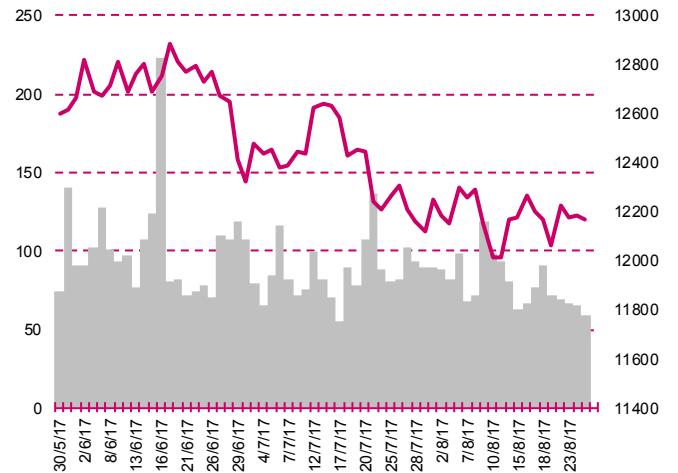
DOW JONES



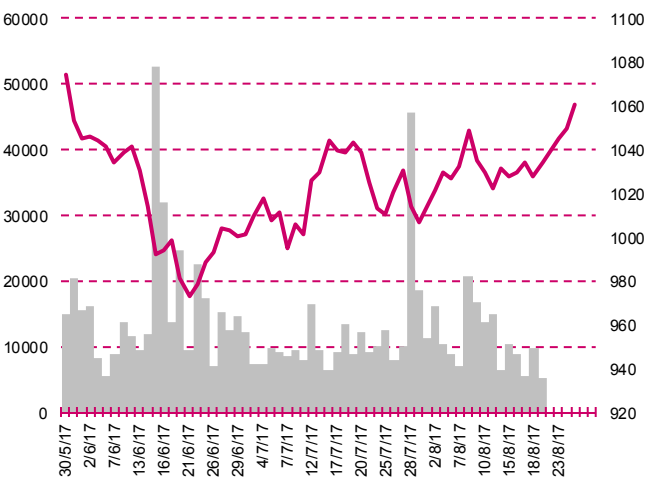
NASDAQ



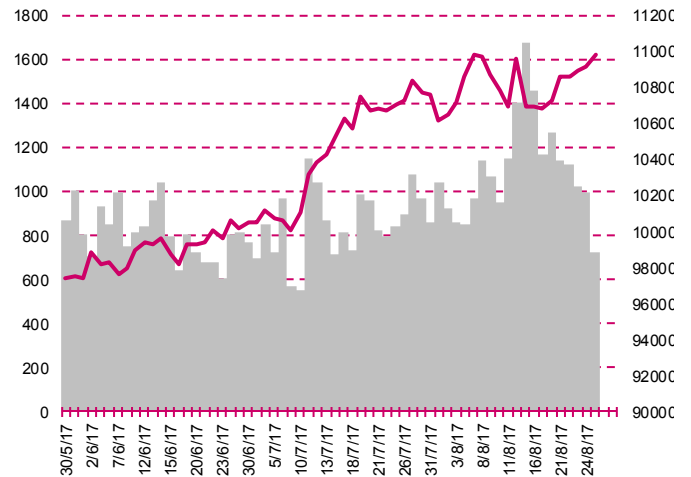
DAX



RTSI\$



XU100



Kalendarium

	Poniedziałek 28 sierpnia '17	Wtorek 29 sierpnia '17	Środa 30 sierpnia '17	Czwartek 31 sierpnia '17	Piątek 1 września '17
Dane makro	Wskaźnik Wyprzedzający Koniunktury wg BIEC (PL), Indeks Dallas Fed dla przemysłu (US)	Indeks cen domów S&P/Case-Shiller (US), Indeks zaufania konsumentów - Conference Board (US)	Wnioski o kredyt hipoteczny (US), Raport ADP (US), Produkt Krajowy Brutto (US), Tygodniowa zmiana zapasów paliw (US)	Produkcja przemysłu (JP), Produkt Krajowy Brutto (PL), Inflacja CPI (PL), Wnioski o zasiłek dla bezrobotnych (US), Indeks Chicago PMI (US), Indeks podpisanych umów kupna domów (US)	Indeks PMI dla przemysłu (JP)(CN)(EU)(PL)(UK)(US), Produkt Krajowy Brutto (IT), Sytuacja na rynku pracy (US), Raport ISM dla przemysłu (US)
Wyniki spółek	INPRO, PKOBP, MFO, PELION, POLIMEXMS, PRAGMAINK, STELMET, SANOK, UNIBEP, EMPERIA, PEMANAGER	NEUCA, WIRTUALNA, VISTULA, KOGENERNA, REDAN, SYNTHOS, TXM, DINO, KREDYTIN	BORYSZEW, LPP, TRAKCJA, VIGOSYS, BRIJU, XTB, INTERSPPL	11BIT, APATOR, CCC, COMARCH, CUBEITG, ELBUDOWA, INSTALKR, INTROL, LENA, LENTEX, MERCATOR, POZBUD, PZU, RAINBOW, SKARBIEC, RAWLPLUG, ZEPAK, MOJ, BUDIMEX, MEDICALG, PKPCARGO, URSUS, GETINOBLE, VOTUM, EUCO, COMP, BGZBNPP, ABCDATA, PGSSOFT	NTTSYSTEM
Dzień dywidendy				BIOMAXIMA, IMMOBILE	KBJ
Inne					

	Poniedziałek 4 września '17	Wtorek 5 września '17	Środa 6 września '17	Czwartek 7 września '17	Piątek 8 września '17
Dane makro	Indeks Sentix (EU)	Indeks PMI dla usług (EU)(UK), Produkt Krajowy Brutto (EU), Sprzedaż detaliczna (EU), Zamówienia na dobra trwałe użytku (US), Zamówienia w przemyśle (US)	Decyzja ws. stóp procentowych (PL), Zamówienia w przemyśle (GER), Handel zagraniczny (US), Indeks PMI dla usług (US), Raport ISM dla usług (US), Beżowa Księga (US)	Produkcja przemysłu (GER), Decyzja ws. stóp procentowych (EU), Wnioski o zasiłek dla bezrobotnych (US), Tygodniowa zmiana zapasów paliw (US)	Handel zagraniczny (CN), Produkt Krajowy Brutto (JP), Produkcja przemysłu (UK)
Wyniki spółek	IMPEL, ATENDE, INTERCARS	ATAL, ERBUD, KRUK, WADEX, TORPOL, BEST, BERLING, PHN	CDPROJEKT, POLWAX, PCCEXOL	CIGAMES, ENERGOINS, ERGIS, IMMOBILE, PCM, VANTAGE, ENEA, BOGDANKA, GEKOPLAST, RAFAKO	AIRWAY, PEKABEX, GINOROSI, WOJAS
Dzień dywidendy	NEWAG, LPP	STALPROFI		CCC	PEMANAGER
Inne					

Departament Analiz

Marcin Materna, CFA

Doradca inwestycyjny
+48 22 598 26 82
marcin.materna@millenniumdm.pl

Marcin Palenik, CFA

+48 22 598 26 71
marcin.palenik@millenniumdm.pl

Maciej Krefta, CFA

+48 22 598 26 88
maciej.krefta@millenniumdm.pl

Sebastian Siemiątkowski

+48 22 598 26 05
sebastian.siemiątkowski@millenniumdm.pl

Artur Topczewski

Doradca inwestycyjny
+48 22 598 26 59
artur.topczewski@millenniumdm.pl

Dyrektor
banki, ubezpieczenia

Analityk
branża spożywcza,
handel

Analityk
deweloperzy, górnictwo,
budownictwo

Analityk
fundusze inwestycyjne

Analityk
fundusze inwestycyjne

Departament Sprzedaży

Radosław Zawadzki

+48 22 598 26 34
radoslaw.zawadzki@millenniumdm.pl

Arkadiusz Szumilak

+48 22 598 26 75
arkadiusz.szumilak@millenniumdm.pl

Jarosław Oldakowski

+48 22 598 26 11
jaroslaw.oldakowski@millenniumdm.pl

Leszek Iwaniec

+48 22 598 26 90
leszek.iwaniec@millenniumdm.pl

Marek Pszczółkowski

+48 22 598 26 60
marek.pszczolkowski@millenniumdm.pl

Marcin Czerwonka

+48 22 598 26 70
marcin.czerwonka@millenniumdm.pl

Dyrektor

Millennium Dom Maklerski S.A.
ul. Żaryna 2A, Millennium Park IIIp
02-593 Warszawa Polska

Millennium Dom Maklerski S.A. pełni funkcję animatora emitenta dla spółek: Wielton, Selena FM, Skyline, Eurotel, Dekpol, Lokum Deweloper, Zamet Industry, od których otrzymał wynagrodzenie z tego tytułu. Millennium Dom Maklerski S.A. pełni funkcję animatora rynku dla spółek: Ciech, Wielton, Selena FM, Skyline, KGHM, PZU, Eurotel, Dekpol, Lokum Deweloper, Zamet Industry. Millennium Dom Maklerski S.A. w ciągu ostatnich 12 miesięcy pełnił funkcję oferującego w trakcie oferty publicznej dla akcji spółek: Lokum Deweloper S.A., od której otrzymał wynagrodzenie z tego tytułu. Spółki będące przedmiotem raportu mogą być klientami Grupy Kapitałowej Millennium Banku S.A., głównego akcjonariusza Millennium Domu Maklerskiego S.A. Pomiędzy Millennium Dom Maklerski S.A., a spółkami będącymi przedmiotem niniejszego raportu nie występują żadne inne powiązania, o których mowa w Rozporządzeniu Rady Ministrów z dnia 19 października 2005 roku w sprawie Informacji stanowiących rekomendacje dotyczące instrumentów finansowych lub ich emitentów, które byłyby znane sporządzającemu niniejszą rekomendację inwestycyjną.

Niniejsza publikacja została przygotowana przez Millennium Dom Maklerski S.A. wyłącznie na potrzeby klientów Millennium Dom Maklerski S.A., nie stanowi reklamy ani oferowania papierów wartościowych, może być ona także dystrybuowana za pomocą środków masowego przekazu, na podstawie każdorazowej decyzji Dyrektora Departamentu Doradztwa i Analiz. Rozpowszechnianie lub powielanie niniejszego materiału w całości lub w części bez pisemnej zgody Millennium Dom Maklerski S.A. jest zabronione. Niniejsza publikacja została przygotowana z dochowaniem należytej staranności i rzetelności, w oparciu o fakty uznane za wiarygodne, jednak Millennium Dom Maklerski S.A. nie gwarantuje, że są one w pełni dokładne i kompletne. Podstawą przygotowania publikacji były informacje na temat spółek, jakie były publicznie dostępne. Kwantowania zawarte w niniejszym dokumencie mają charakter informacyjny, nie są ofertami kupna lub sprzedaży wymienionych instrumentów ani propozycjami dokonania transakcji czy inwestycji. Millennium Dom Maklerski S.A. nie ponosi odpowiedzialności za szkody poniesione w wyniku decyzji podjętych na podstawie informacji