

Raport dzienny

17 maja 2017

Główne indeksy

Indeks	Zmiana 1D	Zmiana 1M	Zmiana 1Y	obroty PLN/USDm
WIG20	2 340 ↓ -1.55%	4.8%	26.7%	881/234
WIG30	2 683 ↓ -1.46%	4.7%	30.6%	947/251
mWIG40	4 820 ↓ -0.96%	3.0%	35.8%	144/38
sWIG80	16 114 ↓ -0.63%	-1.3%	16.1%	60/15
WIG	61 000 ↓ -1.29%	3.9%	30.6%	1113/296
WIGBANKI	7 509 ↓ -1.39%	7.6%	26.9%	300/79

Główne indeksy światowe

	1D	1M	3M	1Y
Dow Jones	20 980 ↓ -0.01%	1.66%	1.72%	19.68%
S&P500	2 401 ↓ -0.07%	2.20%	2.11%	17.27%
NASDAQ	6 170 ↑ 0.33%	5.35%	5.67%	30.84%
DAX	12 805 ↓ -0.02%	5.74%	8.91%	29.47%
RTSIS\$	1 113 ↓ -0.63%	1.71%	-3.41%	19.45%
XU100	96 162 ↑ 0.60%	6.08%	8.25%	24.44%

Surowce

	1D	1M	3M	1Y
Miedź (USD/t)	5 611.0 ↓ -0.04%	-1.4%	-6.5%	20.8%
Ropa (USD/bbl)	51.3 ↓ -0.74%	-8.2%	-9.2%	-1.6%
Węgiel koks.(USD/t)	160.0 ↓ -2.32%	-49.0%	6.4%	77.8%
Złoto (USD/OZ)	1 243.6 ↑ 0.58%	-3.6%	0.4%	-2.5%

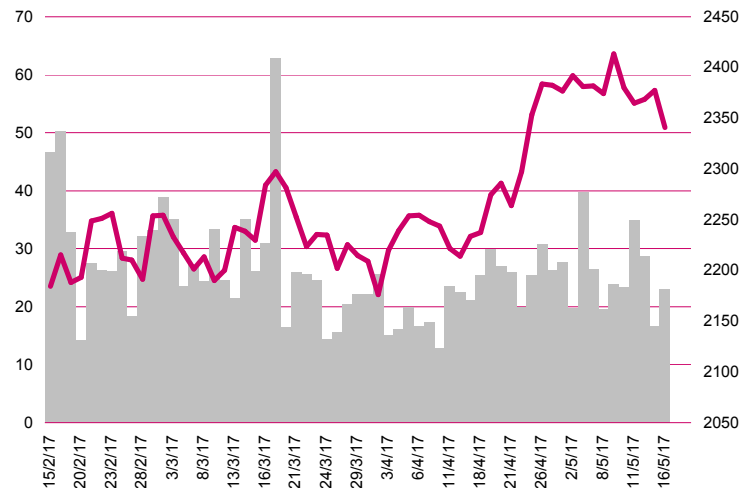
Waluty

	1D	1M	3M	1Y
USD/PLN	3.7612 ↓ -0.54%	-5.7%	-7.9%	-2.6%
EUR/PLN	4.1762 ↓ -0.29%	-1.7%	-3.6%	-4.5%
EUR/USD	1.1104 ↑ 0.25%	4.2%	4.6%	-2.0%
USD/HUF	278.81 ↓ -0.19%	-5.3%	-4.0%	0.3%

Informacje ze spółek

Ergis Skonsolidowane wyniki kwartalne
 AB Skonsolidowane wyniki kwartalne
 LPP Skonsolidowane wyniki kwartalne
 ABC Data Skonsolidowane wyniki kwartalne
 MW Trade Skonsolidowane wyniki kwartalne
 Impel Skonsolidowane wyniki kwartalne
 Polnord Skonsolidowane wyniki kwartalne
 Enter Air Skonsolidowane wyniki kwartalne
 Lokum Deweloper Skonsolidowane wyniki kwartalne
 Trakcja Skonsolidowane wyniki kwartalne
 Mostostal Warszawa Złożenie pozwu przeciw GDDKiA
 i2 Development WZA za 1.90 PLN dywidendy na akcję
 Alumetal Prezes spodziewa się poprawy wyników w II kwartale
 Oponeo.pl Rekomendacja 0.20 PLN dywidendy na akcję
 PZU, Pekao Finalizacja przejęcia pakietu akcji Pekao zaplanowana na 7 czerwca
 AmRest Finalizacja zakupu 100% udziałów w Pizza Topco France
 Netmedia Spółka zależna przymierza się do akwizycji za 9.5 mln PLN
 Comarch Wynik netto za I kw. będzie wyższy dzięki zdarzeniom jednorazowym

WIG20



Rentowność skarbowych papierów dłużnych

	3M	1Y	2Y	5Y	10Y
Polska	1.63%	1.58%	2.00%	2.83%	3.36%
Węgry	0.10%	0.12%	0.56%	1.87%	3.05%
Niemcy	-0.87%	-0.68%	-0.67%	-0.31%	0.42%
USA	0.90%	1.11%	1.30%	1.85%	2.33%

Najbardziej aktywne akcje

	1D	1M	% obrotów	obroty (PLN/USD)
PKN Orlen	110.90 ↓ -4.23%	0.7%	11.0%	97/25
PKO BP	35.40 ↓ -1.12%	10.8%	9.7%	85/22
Pekao	143.50 ↓ -0.90%	8.1%	4.4%	38/10
PZU	44.87 ↓ -0.42%	20.2%	4.3%	37/10

Wygrani/Przegranani

	1D	1D
Cyfrowy Polsat	27.40 ↑ 3.20%	Lotos 55.81 ↓ -5.17%
Orange	4.59 ↑ 2.00%	PKN Orlen 110.90 ↓ -4.23%

Wydarzenia w spółkach

Spółka	Wydarzenie
CDRL	Dzień dywidendy 1.20 PLN na akcję
MOL	Dzień wypłaty dywidendy 625.00 HUF na akcję
ZYWIEC	Dzień wypłaty dywidendy 18.00 PLN na akcję
OLYMPIC	Wezwanie - zakończenie przyjmowania zapisów na akcje spółki

Prognozy makro

Godz.	Wydarzenie	Będzie	Ostatnio
11:00	Inflacja HICP (r/r)	EU 1.9%	1.5%
13:00	Wnioski o kredyt hipoteczny	US -	2.4%
13:30	Decyzja ws. stóp procentowych	PL 1.5%	1.5%
16:30	Tygodniowa zmiana zapasów ropy (brk)	US -2.3 mln	-5.25 mln

Informacje ze spółek

Ergis

Skonsolidowane wyniki kwartalne

Skonsolidowane wyniki kwartalne Ergis S.A.

	I kwartał 2017	kons	I kwartał 2016	zmiana (r/r)
Przychody	183.4	176.3	172.6	6.3%
EBITDA	17.0	16.6	16.6	2.8%
EBIT	11.2	10.4	10.3	8.3%
Zysk netto	8.4	7.2	6.9	21.0%
Marże				
Marża EBITDA	9.3%	9.4%	9.6%	
Marża EBIT	6.1%	5.9%	6.0%	
Marża netto	4.6%	4.1%	4.0%	

Wg MSR/MSSF; mln PLN

AB

Skonsolidowane wyniki kwartalne

Skonsolidowane wyniki kwartalne AB S.A.

	I kwartał 2017	kons	I kwartał 2016	zmiana (r/r)
Przychody	1 854.9	1 856.0	1 706.8	8.7%
EBITDA	24.3	26.2	24.8	-1.9%
EBIT	20.8	22.4	21.0	-
Zysk netto	13.2	13.7	12.4	-
Marże				
Marża EBITDA	1.3%	1.4%	1.5%	
Marża EBIT	1.1%	1.2%	1.2%	
Marża netto	0.7%	0.7%	0.7%	

Wg MSR/MSSF; mln PLN

LPP

Skonsolidowane wyniki kwartalne

Skonsolidowane wyniki kwartalne LPP S.A.

	I kwartał 2017	I kwartał 2016	zmiana
Przychody	1 174.8	1 362.3	-13.8%
EBITDA	-1.0	-35.2	-
EBIT	-63.9	-109.0	-
Zysk netto	-65.6	-117.0	-
Marże			
Marża EBITDA	-0.1%	-2.6%	
Marża EBIT	-5.4%	-8.0%	
Marża netto	-5.6%	-8.6%	

Wg MSR/MSSF; mln PLN

ABC Data

Skonsolidowane wyniki kwartalne

Skonsolidowane wyniki kwartalne ABC Data S.A.

	I kwartał 2017	I kwartał 2016	zmiana
Przychody	994.8	1 036.4	-4.0%
EBITDA	6.8	12.1	-43.9%
EBIT	5.5	11.5	-52.1%
Zysk netto	1.6	7.3	-78.5%
Marże			
Marża EBITDA	0.7%	1.2%	
Marża EBIT	0.6%	1.1%	
Marża netto	0.2%	0.7%	

Wg MSR/MSSF; mln PLN

MW Trade

Skonsolidowane wyniki kwartalne

Skonsolidowane wyniki kwartalne M.W. Trade S.A.

	I kwartał 2017	I kwartał 2016	zmiana
Przychody	10.6	17.2	-38.3%
EBITDA	1.8	5.3	-65.1%
EBIT	1.8	5.2	-65.7%
Zysk netto	1.4	4.2	-65.6%
Marże			
Marża EBITDA	17.3%	30.6%	
Marża EBIT	16.8%	30.2%	
Marża netto	13.7%	24.5%	

Wg MSR/MSSF; mln PLN

Impel

Skonsolidowane wyniki kwartalne

Skonsolidowane wyniki kwartalne Impel S.A.

	I kwartał 2017	I kwartał 2016	zmiana
Przychody	555.7	481.1	15.5%
EBITDA	22.1	19.4	13.7%
EBIT	9.0	6.4	41.6%
Zysk netto	2.5	2.5	1.4%
Marże			
Marża EBITDA	4.0%	4.0%	
Marża EBIT	1.6%	1.3%	
Marża netto	0.4%	0.5%	

Wg MSR/MSSF; mln PLN

Polnord

Skonsolidowane wyniki kwartalne

Skonsolidowane wyniki kwartalne Polnord

	I kwartał 2017	kons	I kwartał 2016	zmiana (r/r)
Przychody	12.9	16.3	69.4	-81.5%
Wynik brutto na sprzedaży	3.2	-	12.6	-74.2%
EBIT	-4.5	-5.5	2.2	-
<i>w tym wynik z nieruchomości inwest.</i>	0.0	-	0.0	#DZIELO!
Zysk netto	-5.5	-5.6	0.2	-
Marże				
Marża brutto na sprzedaży	25.3%	-	18.1%	
Marża EBIT	-35.3%	-33.7%	3.2%	
Marża netto	-42.6%	-34.4%	0.3%	

Wg MSR/MSSF; mln PLN;

Enter Air

Skonsolidowane wyniki kwartalne

Skonsolidowane wyniki kwartalne Enter Air

	I kwartał 2017	I kwartał 2016	zmiana (r/r)
Przychody	102.7	68.5	49.9%
Wynik brutto na sprzedaży	13.8	16.3	-15.4%
EBITDA	17.9	18.3	-2.2%
EBIT	7.9	12.0	-33.9%
Zysk netto	8.8	10.0	-11.9%
Marże			
Marża brutto na sprzedaży	13.4%	23.8%	
Marża EBITDA	17.4%	26.7%	
Marża netto	8.6%	14.7%	

Wg MSR/MSSF; mln PLN;

Lokum Deweloper

Skonsolidowane wyniki kwartalne

Skonsolidowane wyniki kwartalne Lokum Deweloper

	I kwartał 2017	I kwartał 2016	zmiana (r/r)
Przychody	6.5	36.3	-82.0%
Wynik brutto na sprzedaży	2.3	11.8	-80.8%
EBIT	-1.3	8.4	-
Zysk netto	-2.1	7.1	-
Marże			
Marża brutto na sprzedaży	34.5%	32.4%	
Marża EBIT	-20.4%	23.1%	
Marża netto	-32.5%	19.5%	

Wg MSR/MSSF; mln PLN;

Trakcja

Skonsolidowane wyniki kwartalne

Skonsolidowane wyniki kwartalne Trakcja

	I kwartał 2017	I kwartał 2016	zmiana (r/r)
Przychody	136.7	140.2	-2.5%
Wynik brutto na sprzedaży	4.3	16.6	-73.8%
EBITDA	1.5	7.0	-78.8%
EBIT	-6.1	1.5	-
Zysk netto	-6.1	0.4	-
Marże			
Marża brutto na sprzedaży	3.2%	11.8%	
Marża EBITDA	1.1%	5.0%	
Marża netto	-4.5%	0.3%	

Wg MSR/MSSF; mln PLN;

Mostostal Warszawa

Złożenie pozwu przeciw GDDKiA

Spółka jako lider konsorcjum złożyła wraz z partnerami pozew w Sądzie Okręgowym w Warszawie przeciwko Skarbowi Państwa - GDDKiA o zapłatę kwoty 29.1 mln PLN wraz z należnymi odsetkami ustawowymi. Spółka domaga się zasądzenia na jej rzecz kwoty 29.0 mln PLN wraz z odsetkami ustawowymi. Pozew dotyczy roszczeń Powodów związanych z realizacją umowy na rozbudowę DK8 do parametrów drogi ekspresowej na odcinku granica województwa mazowieckiego/łódzkiego - Radziejowice.

i2 Development

WZA za 1.90 PLN dywidendy na akcję

WZA zdecydowało o przeznaczeniu na wypłatę dywidendy 18.4 mln PLN tj. 1.90 PLN na akcję z zysku netto za 2016 rok. Dzień dywidendy to 23 maja, a termin wypłaty dywidendy to 6 czerwca br.

Alumetal

Prezes spodziewa się poprawy wyników w II kwartale

Prezes Szymon Adamczyk poinformował, że obecnie w zakładzie na Węgrzech pracuje jedna linia i jej efektywność rośnie, zaś druga linia powinna zostać uruchomiona w ciągu kilku tygodni. Prezes liczy, że od II kwartału węgierski zakład będzie pozytywnie kontrybuował do wyników grupy (w I kwartale był to wpływ lekko negatywny), co w połączeniu z dobrą sytuacją na rynku krajowym dobrze rokuje na wyniki tego okresu. W I kwartale zakład węgierski odpowiadał za ponad 15% wolumenu sprzedaży grupy (całkowity wolumen przekroczył 46 tys. ton).

Oponeo.pl

Rekomendacja 0.20 PLN dywidendy na akcję

Zarząd rekomenduje wypłatę dywidendy w wysokości 0.20 PLN na akcję (wobec 0.10 PLN na akcję przed rokiem). Proponowany dzień dywidendy to 3 lipca, a dzień wypłaty 20 lipca 2017 roku.

PZU, Pekao

Finalizacja przejęcia pakietu akcji Pekao zaplanowana na 7 czerwca

PZU, PFR i Unicredit podpisały porozumienie i ustaliły, że realizacja transakcji nabycia akcji banku Pekao przez PZU i PFR od UniCredit nastąpi 7 czerwca 2017 r. W grudniu 2016 roku PZU w konsorcjum z PFR podpisało z UniCredit S.p.A. umowę dotyczącą kupna 32.8% akcji Pekao, za 10.6 mld PLN.

AmRest

Finalizacja zakupu 100% udziałów w Pizza Topco France

Grupa AmRest sfinalizowała zakup 100% udziałów w Pizza Topco France - poinformowała spółka w komunikacie. Cena sprzedaży na dzień finalizacji wyniosła ok. 12.3 mln EUR, czyli ok. 51.5 mln PLN. AmRest podał, że w ciągu najbliższych 5 lat chce otworzyć we Francji ponad 150 restauracji Pizza Hut. Pizza Topco jest wyłącznym master-franczyzobiorcą Pizza Hut Delivery we Francji. Ramowa umowa została zawarta na 10 lat z możliwością jej przedłużenia po spełnieniu określonych warunków.

Netmedia

Spółka zależna przymierza się do akwizycji za 9.5 mln PLN

eTravel, spółka zależna Netmedii, uzgodniła warunki nabycia 100% spółki z branży turystycznej, działającej w obszarze sprzedaży biletów lotniczych, rezerwacji hotelowych oraz innych usług turystycznych. Wartość udziałów w przejmowanej spółce to 9.5 mln PLN. Planowany termin podpisania warunkowej umowy sprzedaży udziałów to 19 maja 2017 r. Do dnia podpisania umowy każda ze stron może odstąpić od prowadzonych rozmów bez poniesienia kar. Warunkiem zawieszającym umowy jest uzyskanie zgody prezesa UOKiK na dokonanie koncentracji.

Comarch

Wynik netto za I kw. będzie wyższy dzięki zdarzeniom jednorazowym

Wynik netto Comarchu za I kwartał będzie wyższy o ok. 9.7 mln PLN z powodu różnic kursowych i wyceny instrumentów finansowych opartych na kursach walut. Różnice kursowe zrealizowane oraz wycena bilansowa różnic kursowych od należności i zobowiązań handlowych na dzień 31 marca 2017 roku zmniejszyły wynik operacyjny Grupy Comarch o ok. 7.8 mln PLN, natomiast wycena instrumentów finansowych (głównie kontrakty typu forward) oraz różnice kursowe z pozostałych tytułów (m.in. z tytułu wyceny kredytów i pożyczek) były dodatnie i wyniosły ok. 19.5 mln PLN. Jednocześnie rezerwa na podatek odroczonej od wyceny instrumentów finansowych zmniejszyła wynik Grupy o ok. 2 mln PLN. Łączny wpływ powyższych operacji na wynik netto Grupy Comarch za pierwszy kwartał 2017 roku był dodatni i wyniósł ok. 9.7 mln PLN.

Sanwil Holding

Cena w wezwaniu na akcje podniesiona do 0.75 PLN

Cena w wezwaniu do sprzedaży akcji Sanwil Holding została podniesiona do 0.75 PLN z 0.74 PLN wcześniej. 8 maja Value FIZ Subfundusz 1 wezwał do sprzedaży 5 681 029 akcji spółki Sanwil Holding, stanowiących 34.01% udział w jej kapitale zakładowym. Przyjmowanie zapisów ma rozpocząć się 30 maja i potrwać do 30 czerwca 2017 r. Przewidywany dzień rozliczenia transakcji to 7 lipca 2017 r.

ABC Data

Prognoza na rok 2017

Zarząd ABC Data podał do wiadomości prognozę skonsolidowanych wyników finansowych, które Grupa Kapitałowa zamierza osiągnąć w 2017 roku. Skonsolidowane przychody ze sprzedaży Grupy mają wynieść 4 468.231 mln PLN, skonsolidowana EBITDA: 50.553 mln PLN, a zysk netto: 27.691 mln PLN.

Vantage Development

Rekomendacja 0.13 PLN dywidendy na akcję

Zarząd rekomenduje wypłatę 0.13 PLN dywidendy na akcję (DY~3.6%). Przed rokiem dywidenda również wyniosła 8.1 mln PLN, tj. 0.13 PLN na akcję.

Vantage Development

Nowe grunty w Warszawie

Spółka z grupy podpisała przedwstępną warunkową umowę nabycia działek w Warszawie o łącznej powierzchni 1.6 ha za 14.7 mln PLN, na której możliwa jest budowa około 200 lokali mieszkalnych. Termin zawarcia umowy przyrzeczonej to 19 lipca, natomiast wydanie nieruchomości (w przypadku zawarcia umowy przyrzeczonej) miałyby nastąpić do 19 października br.

GTC

WZA za 0.27 PLN dywidendy na akcję

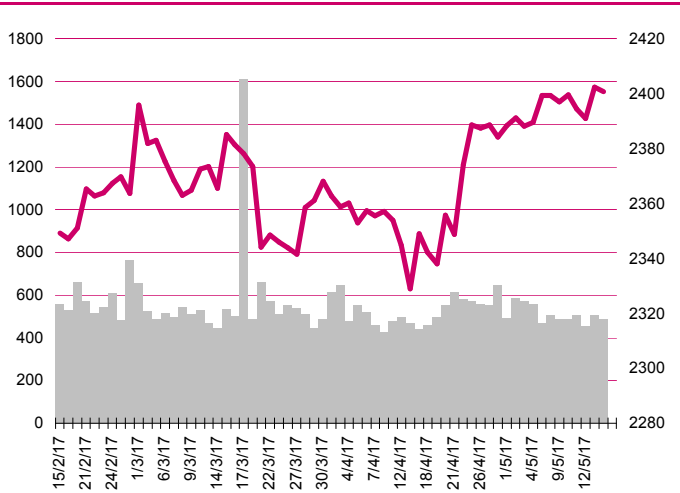
WZA zdecydowało o przeznaczeniu na wypłatę dywidendy 124.3 mln PLN tj. 0.27 PLN na akcję (DY~2.9%) z zysku netto za 2016 rok. Dzień dywidendy to 26 maja, a termin wypłaty dywidendy to 12 czerwca br.

Alumetal

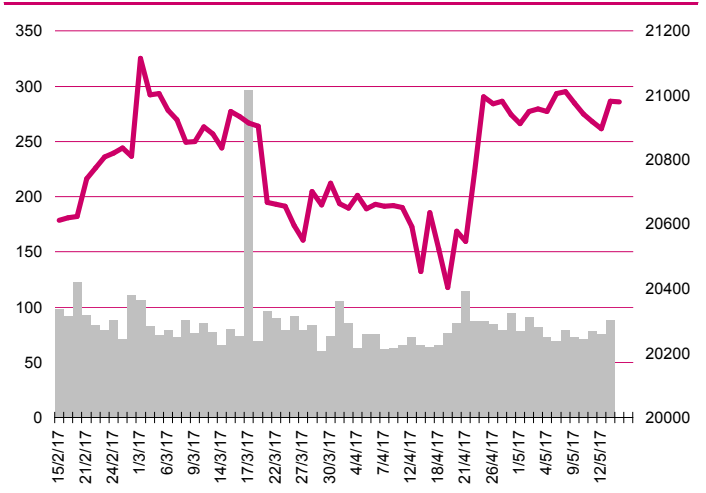
WZA za 2.92 PLN dywidendy na akcję

WZA zdecydowało o przeznaczeniu na wypłatę dywidendy 44.9 mln PLN tj. 2.92 PLN na akcję (DY~4.5%) z zysku netto za 2016 rok (przed rokiem DPS = 2.55 PLN). Dzień dywidendy to 24 maja, a termin wypłaty dywidendy to 7 czerwca br.

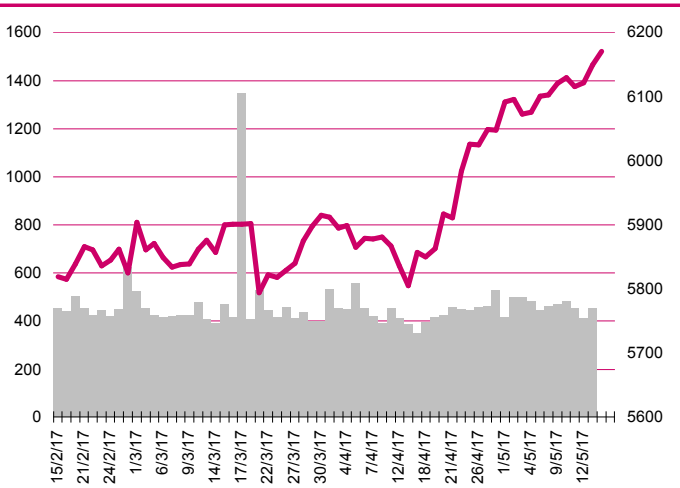
S&P500



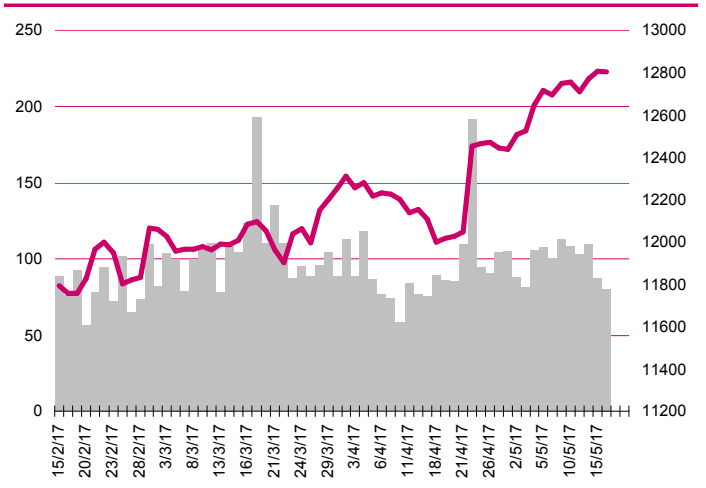
DOW JONES



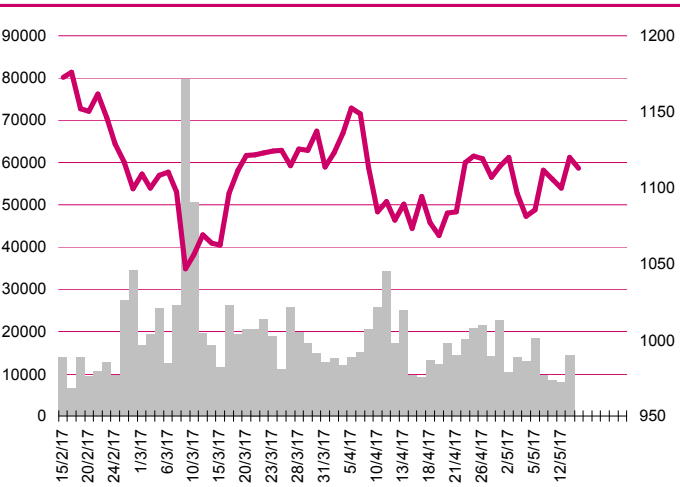
NASDAQ



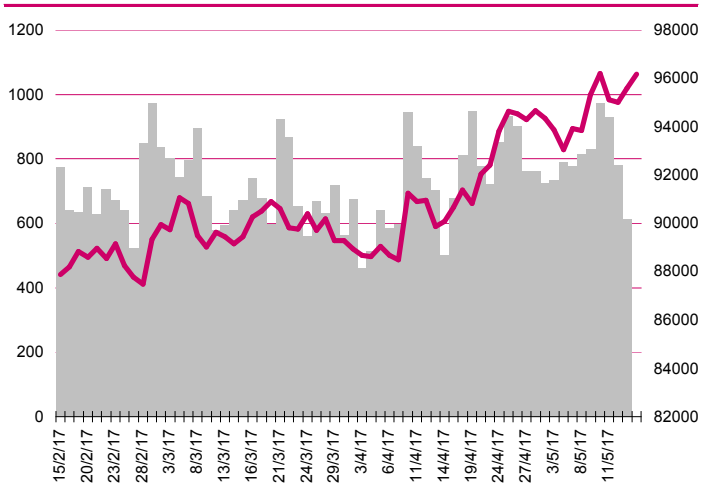
DAX



RTSI\$



XU100



Kalendarium

	Poniedziałek 15 maja '17	Wtorek 16 maja '17	Środa 17 maja '17	Czwartek 18 maja '17	Piątek 19 maja '17
Dane makro	Produkcja przemysłowa (JP), Bilans płatniczy (PL), Indeks NY Empire State (US)	Produkt Krajowy Brutto (PL), Inflacja CPI (UK), Produkt Krajowy Brutto (EU), Indeks instytutu ZEW (GER), Pozwolenia na budowę domów (US), Rozpoczęte budowy domów (US), Produkcja przemysłowa (US)	Decyzja ws. stóp procentowych (PL), Produkcja przemysłowa (JP), Stopa bezrobocia (UK), Inflacja konsumencka (EU)	Produkt Krajowy Brutto (JP), Sprzedaż detaliczna (UK), Protokół z posiedzenia ECB (EU), Przeciętne zatrudnienie i wynagrodzenie (PL), Indeks Fed z Filadelfii (US), Wnioski o zasiłek dla bezrobotnych (US)	Wskaźnik Dobrobytu wg BIEC (PL), Produkcja przemysłowa (PL), Sprzedaż detaliczna (PL)
Wyniki spółek	APATOR, ATAL, BORYSZEW, BYTOM, CCC, ELBUDOWA, INSTALKRK, MABION, MERCATOR, MFO, NEUCA, PRAGMAFA, VANTAGE, VIGOSYS, XTB, GETINOBLE, TBULL, ALUMETAL, URSUS, FARM51, BSCDRUK, PLASTBOX, CDRL, EMPERIA, ELZAB	ARCTIC, BOŚ, ERBUD, EUROTREL, IMPEL, TRAKCJA, ULMA, WIRTUALNA, VISTULA, GOBARTO, CIECH, MWTRADE, UNIBEP, DEBICA, LCCORP, ENTER,	ERGIS, ESSYSTEM, JWCONSTR, LOKUM, LPP, ORZBIALY, PZU, RAINBOW, BEST, PAGED, ABCDATA	ELEKTROTI, INTROL, ROBYG, GETIN, AMREST, PANOVA, OEX, IPOPEMA, WITTCHEN, GINOROSI, IMCOMPANY	AIRWAY, APSENERGY, LENTEX, MONNARI, POZBUD, PWRMEDIA, TESGAS, PROJPRZEM, MÓJ, QUANTUM, NTT, BUMECH
Dzień dywidendy	PWRMEDIA	EUROCASH, ASSECOPOL			MENNICA
Inne					

	Poniedziałek 22 maja '17	Wtorek 23 maja '17	Środa 24 maja '17	Czwartek 25 maja '17	Piątek 26 maja '17
Dane makro	Handel zagraniczny (JP)	Indeks PMI dla przemysłu, wst. (JP, FR, GER, EU, US), PKB (GER), Indeks PMI dla usług, wst. (FR, GER, EU, US), Sprzedaż nowych domów (US)	Indeks zaufania konsumentów - GfK (GER), Sprzedaż domów na rynku wtórnym (US), Protokół z posiedzenia FOMC (US)	Stopa bezrobocia (PL), Wnioski o zasiłek dla bezrobotnych (US)	Wskaźnik Wyprzedzający Koniunktury wg BIEC (PL), PKB (US), Zamówienia na dobra bez środków trans., wst. (US), Zamówienia na dobra trwałego użytku, wst. (US)

Wyniki spółek

Dzień dywidendy

Inne

Departament Analiz

Marcin Materna, CFA
Doradca inwestycyjny
+48 22 598 26 82
marcin.materna@millenniumdm.pl

Marcin Palenik, CFA
+48 22 598 26 71
marcin.palenik@millenniumdm.pl

Maciej Krefta, CFA
+48 22 598 26 88
maciej.krefta@millenniumdm.pl

Sebastian Siemiątkowski
+48 22 598 26 05
sebastian.siemiatkowski@millenniumdm.pl

Artur Topczewski
Doradca inwestycyjny
+48 22 598 26 59
artur.topczewski@millenniumdm.pl

Dyrektor
banki i ubezpieczenia

Analityk
branża spożywcza,
handel

Analityk
deweloperzy, górnictwo,
budownictwo

Analityk
fundusze inwestycyjne

Analityk
fundusze inwestycyjne

Sprzedaż

Radosław Zawadzki
+48 22 598 26 34
radoslaw.zawadzki@millenniumdm.pl

Arkadiusz Szumilak
+48 22 598 26 75
arkadiusz.szumilak@millenniumdm.pl

Jarosław Oldakowski
+48 22 598 26 11
jaroslaw.oldakowski@millenniumdm.pl

Leszek Iwaniec
+48 22 598 26 90
leszek.iwaniec@millenniumdm.pl

Marek Pszczółkowski
+48 22 598 26 60
marek.pszczolkowski@millenniumdm.pl

Marcin Czerwonka
+48 22 598 26 70
marcin.czerwonka@millenniumdm.pl

Dyrektor

Millennium Dom Maklerski S.A.
Ul. Żaryna 2A, Millennium Park IIIp
02-593 Warszawa Polska

Fax: +48 22 898 32 02 Tel. +48 22 598 26 00

Millennium Dom Maklerski S.A. pełni funkcję animatora emitenta dla spółek: Wielton, Selena FM, Skyline, Eurotel, Dekpol, Lokum Deweloper, Zamet Industry, od których otrzymał wynagrodzenie z tego tytułu. Millennium Dom Maklerski S.A. pełni funkcję animatora rynku dla spółek: Ciech, Wielton, Selena FM, Skyline, KGHM, PZU, Eurotel, Dekpol, Lokum Deweloper, Zamet Industry. Millennium Dom Maklerski S.A. w ciągu ostatnich 12 miesięcy pełnił funkcję oferującego w trakcie oferty publicznej dla akcji spółek: Lokum Deweloper S.A., od której otrzymał wynagrodzenie z tego tytułu. Spółki będące przedmiotem raportu mogą być klientami Grupy Kapitałowej Millennium Banku S.A., głównego akcjonariusza Millennium Domu Maklerskiego S.A. Pomiędzy Millennium Dom Maklerski S.A., a spółkami będącymi przedmiotem niniejszego raportu nie występują żadne inne powiązania, o których mowa w Rozporządzeniu Rady Ministrów z dnia 19 października 2005 roku w sprawie Informacji stanowiących rekomendacje dotyczące instrumentów finansowych lub ich emitentów, które byłyby znane sporządzającemu niniejszą rekomendację inwestycyjną.

Niniejsza publikacja została przygotowana przez Millennium Dom Maklerski S.A. wyłącznie na potrzeby klientów Millennium Dom Maklerski S.A., nie stanowi reklamy ani oferowania papierów wartościowych, może być ona także dystrybuowana za pomocą środków masowego przekazu, na podstawie każdorazowej decyzji Dyrektora Departamentu Doradztwa i Analiz. Rozpowszechnianie lub powielanie niniejszego materiału w całości lub w części bez pisemnej zgody Millennium Dom Maklerski S.A. jest zabronione. Niniejsza publikacja została przygotowana z dochowaniem należytej staranności i rzetelności, w oparciu o fakty uznane za wiarygodne, jednak Millennium Dom Maklerski S.A. nie gwarantuje, że są one w pełni dokładne i kompletne. Podstawą przygotowania publikacji były informacje na temat spółek, jakie były publicznie dostępne. Kwantowania zawarte w niniejszym dokumencie mają charakter informacyjny, nie są ofertami kupna lub sprzedaży wymienionych instrumentów ani propozycjami dokonania transakcji czy inwestycji. Millennium Dom Maklerski S.A. nie ponosi odpowiedzialności za szkody poniesione w wyniku decyzji podjętych na podstawie informacji zawartych w niniejszym opracowaniu.