

Raport dzienny

10 maja 2017

Główne indeksy

Indeks	Zmiana 1D	Zmiana 1M	Zmiana 1Y	obroty PLN/USDm
WIG20	2 414 ↑ 1.66%	7.6%	32.2%	869/223
WIG30	2 754 ↑ 1.45%	6.8%	35.2%	952/245
mWIG40	4 895 ↑ 0.18%	3.3%	39.1%	130/33
sWIG80	16 165 ↓ -0.82%	-2.2%	18.6%	76/19
WIG	62 336 ↑ 1.05%	5.5%	35.0%	1114/287
WIGBANKI	7 743 ↑ 3.15%	8.4%	33.1%	404/104

Główne indeksy światowe

	1D	1M	3M	1Y
Dow Jones	20 976 ↓ -0.17%	1.54%	3.49%	17.00%
S&P500	2 397 ↓ -0.10%	1.69%	3.49%	14.99%
NASDAQ	6 121 ↑ 0.29%	4.08%	6.74%	27.25%
DAX	12 749 ↑ 0.43%	4.50%	9.28%	26.91%
RTSIS\$	1 086 ↑ 0.41%	-2.49%	-6.78%	19.04%
XU100	95 323 ↑ 1.59%	4.47%	8.97%	20.97%

Surowce

	1D	1M	3M	1Y
Miedź (USD/t)	5 512.0 ↑ 0.47%	-5.5%	-5.3%	17.6%
Ropa (USD/bbl)	48.9 ↑ 0.33%	-13.2%	-15.0%	-1.1%
Węgiel koks.(USD/t)	193.4 ↓ -3.01%	-31.7%	15.3%	99.6%
Złoto (USD/OZ)	1 222.2 ↑ 0.40%	-2.5%	-0.8%	-3.0%

Waluty

	1D	1M	3M	1Y
USD/PLN	3.8812 ↓ -0.07%	-2.9%	-3.8%	-0.1%
EUR/PLN	4.2280 ↓ -0.09%	-0.2%	-1.6%	-4.4%
EUR/USD	1.0893 ↓ -0.03%	2.8%	2.3%	-4.3%
USD/HUF	286.23 ↓ -0.02%	-2.5%	-1.2%	3.6%

Informacje ze spółek

Energa Skonsolidowane wyniki kwartalne

Ferro Skonsolidowane wyniki kwartalne

Uniwheels Skonsolidowane wyniki kwartalne

Aplisens Skonsolidowane wyniki kwartalne

Prima Moda Skonsolidowane wyniki kwartalne

Open Finance Skonsolidowane wyniki kwartalne

Elektrobudowa Szacunki wyników za I kwartał 2017

LW Bogdanka Szacunki wyników za I kwartał 2017

Polnord Rezygnacja członka Rady Nadzorczej

Konsorcjum Stali Rezerwa w związku z postępowaniem skarbowym

ABC Data Szacunkowe skonsolidowane przychody ze sprzedaży w kwietniu

Redan Szacunkowe skonsolidowane przychody ze sprzedaży w kwietniu

TXM Szacunkowe skonsolidowane przychody ze sprzedaży w kwietniu

Lotos Rekomendacja zarządu nt wypłaty 1 PLN dywidendy za akcję

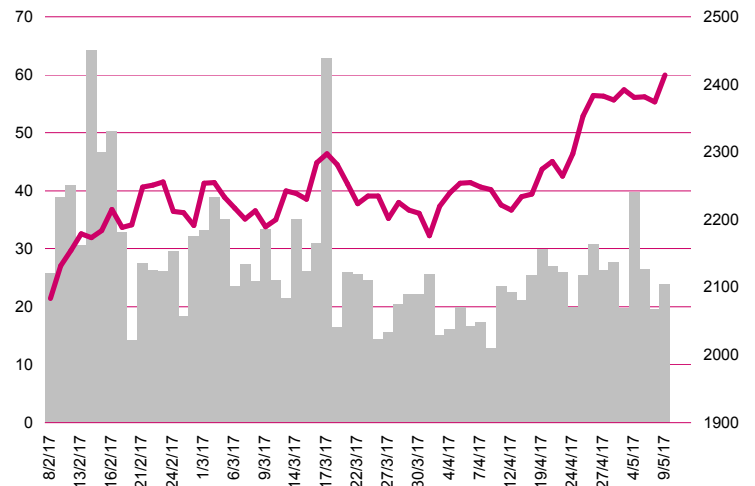
Inter Cars Przychody w kwietniu 2017

Inter Cars Rekomendacja wypłaty 0.71 PLN dywidendy na akcję

Yolo Spółka wypłaci 2.85 PLN dywidendy na akcję

Emperia Rozpoczęcie procesu poszukiwania inwestora

WIG20



Rentowność skarbowych papierów dłużnych

	3M	1Y	2Y	5Y	10Y
Polska	1.63%	1.61%	2.00%	2.91%	3.46%
Węgry	0.08%	0.13%	0.60%	2.01%	3.15%
Niemcy	-0.87%	-0.70%	-0.67%	-0.30%	0.43%
USA	0.89%	1.12%	1.34%	1.92%	2.40%

Najbardziej aktywne akcje

	1D	1M	% obrotów	obroty (PLN/USD)
Pekao	144.95 ↑ 3.61%	6.0%	11.6%	101/26
PKO BP	37.29 ↑ 4.45%	12.4%	8.6%	74/19
PKN Orlen	118.40 ↓ -1.50%	13.8%	5.6%	48/12
KGHM	116.30 ↑ 2.24%	-7.9%	3.5%	30/7

Wygrani/Przegranani

	1D		1D
PKO BP	37.29 ↑ 4.45%	Asseco Poland	56.03 ↓ -1.70%
Mbank	459.90 ↑ 3.66%	PKN Orlen	118.40 ↓ -1.50%

Wydarzenia w spółkach

Spółka	Wydarzenie
LCCORP	ZWZ
NOWAGALA	NWZ
11BIT	ZWZ

Prognozy makro

Godz.	Wydarzenie	Będzie	Ostatnio
-------	------------	--------	----------

Informacje ze spółek

Energa

Skonsolidowane wyniki kwartalne

Skonsolidowane wyniki kwartalne Grupy Energa S.A.

	I kwartał 2017	kons	I kwartał 2016	zmiana (r/r)
Przychody	2 710.0	2 682.0	2 621.0	3.4%
EBITDA	601.0	595.0	340.0	76.8%
EBIT	355.0	350.0	106.0	234.9%
Zysk netto	310.0	254.0	8.0	3775.0%
Marże				
Marża EBITDA	22.2%	22.2%	13.0%	
Marża EBIT	13.1%	13.0%	4.0%	
Marża netto	11.4%	9.5%	0.3%	

Wg MSR/MSSF; mln PLN

Ferro

Skonsolidowane wyniki kwartalne

Skonsolidowane wyniki kwartalne Ferro

	I kwartał 2017	I kwartał 2016	zmiana (r/r)
Przychody	92.3	80.9	14.1%
EBITDA	15.4	11.2	38.5%
EBIT	14.3	10.5	36.0%
Zysk netto	12.5	8.1	53.5%
Marże			
Marża EBITDA	16.7%	13.8%	
Marża EBIT	15.5%	13.0%	
Marża netto	13.5%	10.0%	

Wg MSR/MSSF; mln PLN;

Uniwheels

Skonsolidowane wyniki kwartalne

Skonsolidowane wyniki kwartalne Uniwheels AG

	I kwartał 2017	I kwartał 2016	zmiana
Przychody	131.6	109.1	20.6%
EBITDA	17.9	14.1	27.0%
EBIT	12.4	10.2	21.6%
Zysk netto	16.4	10.5	56.2%
Marże			
Marża EBITDA	13.6%	12.9%	
Marża EBIT	9.4%	9.3%	
Marża netto	12.5%	9.6%	

Wg MSR/MSSF; mln EUR

Aplisens

Skonsolidowane wyniki kwartalne

Skonsolidowane wyniki kwartalne Aplisens S.A.

	I kwartał 2017	I kwartał 2016	zmiana
Przychody	20.0	21.8	-8.1%
EBITDA	4.7	5.2	-9.1%
EBIT	3.1	3.8	-18.0%
Zysk netto	2.5	3.4	-25.4%
Marże			
Marża EBITDA	23.7%	24.0%	
Marża EBIT	15.5%	17.3%	
Marża netto	12.6%	15.6%	

Wg MSR/MSSF; mln PLN

Prima Moda

Skonsolidowane wyniki kwartalne

Skonsolidowane wyniki kwartalne Prima Moda S.A.

	I kwartał 2017	I kwartał 2016	zmiana
Przychody	7.2	7.0	3.7%
EBITDA	-0.3	-2.1	-87.8%
EBIT	-0.5	-2.4	-79.5%
Zysk netto	-0.3	-2.4	-85.9%
Marże			
Marża EBITDA	-3.6%	-30.5%	
Marża EBIT	-6.8%	-34.4%	
Marża netto	-4.7%	-34.9%	

Wg MSR/MSSF; mln PLN

Open Finance

Skonsolidowane wyniki kwartalne

Skonsolidowane wyniki kwartalne Open Finance S.A.

	I kwartał 2017	I kwartał 2016	zmiana
Przychody	90.1	74.6	20.7%
EBITDA	6.3	2.6	143.5%
EBIT	1.4	-30.0	-
Zysk netto	3.7	-18.9	-
Marże			
Marża EBITDA	7.0%	3.5%	
Marża EBIT	1.5%	-40.2%	
Marża netto	4.1%	-25.3%	

Wg MSR/MSSF; mln PLN

Elektrobudowa

Szacunki wyników za I kwartał 2017

Spółka podała szacunkowe wyniki za I kwartał 2017 roku, zgodnie z którymi wygenerowała -1.4 mln PLN straty przypadający akcjonariuszom spółki dominującej przy 142.4 mln PLN przychodów skonsolidowanych wobec oczekiwań rynkowych na poziomie 193 mln PLN przychodów i +6.1 mln PLN zysku netto. Spółka podała, że odnotowano niższy od oczekiwanego poziom przychodów z uwagi na przesunięcie realizacji na kluczowych kontraktach i dostawach realizowanych przez Spółkę. W miesiącu kwietniu nastąpił znaczący wzrost postępu prac i przy obecnym stanie wiedzy nie występują przesłanki wskazujące na potrzebę korekty prognozy roku 2017.

LW Bogdanka

Szacunki wyników za I kwartał 2017

Spółka podała szacunkowe wyniki za I kwartał 2017 roku, zgodnie z którymi przy 465.2 mln PLN przychodów skonsolidowanych wygenerowała: +179.8 mln PLN zysku EBITDA, +89.7 mln PLN EBIT oraz +68.2 mln PLN zysku netto.

Polnord

Rezygnacja członka Rady Nadzorczej

Spółka poinformowała o rezygnacji Julii Walickiej - Ostachowskiej z funkcji Członka Rady Nadzorczej Spółki z przyczyn osobistych. Rezygnacja została złożona ze skutkiem na dzień odbycia najbliższego Zwyczajnego Walnego Zgromadzenia Spółki.

Konsorcjum Stali

Rezerwa w związku z postępowaniem skarbowym

Spółka poinformowała o utworzeniu rezerwy w wysokości 31.9 mln PLN w związku z zaległościami podatkowymi ustalonymi decyzją urzędu skarbowego. Wynik roku 2017 zostanie obniżony o 0.6 mln PLN (w tym 0.4 mln PLN dotnie I kwartału), natomiast kwota rezerw w wysokości 31.3 mln PLN (dotycząca zaległego zobowiązania podatkowego w wysokości 20.5 mln PLN wraz z odsetkami w wysokości 10.8 mln PLN naliczonymi za okres od 26.08.2011 r. do 31.12.2016 r.) zostanie rozliczona jako strata z lat ubiegłych i pomniejszy kapitały własne emitenta oraz jego grupy kapitałowej.

ABC Data

Szacunkowe skonsolidowane przychody ze sprzedaży w kwietniu

Spółka poinformowała, że szacunkowe skonsolidowane przychody ze sprzedaży w kwietniu 2017 roku wyniosły 255 mln PLN.

Redan

Szacunkowe skonsolidowane przychody ze sprzedaży w kwietniu

Spółka poinformowała, że szacunkowa wartość skonsolidowanych przychodów ze sprzedaży towarów w kwietniu 2017 r. wyniosła ok. 51.2 mln PLN i była wyższa r/r o 1%. W ujęciu narastającym sprzedaż wyniosła ok. 172.2 mln PLN i była niższa r/r o 1%. Powierzchnia całej sieci sprzedaży na koniec kwietnia wyniosła 144.6 tys. m², co oznacza wzrost r/r o 18%.

TXM

Szacunkowe skonsolidowane przychody ze sprzedaży w kwietniu

Spółka poinformowała, że szacunkowa wartość skonsolidowanych przychodów ze sprzedaży towarów w kwietniu 2017 r. wyniosła ok. 30.3 mln PLN i nie uległa zmianie r/r. W ujęciu narastającym sprzedaż wyniosła ok. 101.8 mln PLN i była wyższa r/r o 1%. Powierzchnia całej sieci sprzedaży na koniec kwietnia wyniosła 105.6 tys. m², co oznacza wzrost r/r o 30%.

Lotos

Rekomendacja zarządu nt wypłaty 1 PLN dywidendy za akcję

Spółka poinformowała, że zarząd rekomenduje przeznaczenie 184.9 mln PLN z zysku za 2016 r. na wypłatę dywidendy, co daje 1 PLN na akcję (DY~1.7%). Proponowany dzień dywidendy to 12 września, a wypłaty 29 września.

Inter Cars

Przychody w kwietniu 2017

Sprzedaż grupy Inter Cars w kwietniu 2017 roku wyniosła 541.3 mln PLN, co oznacza spadek o 1.3% r/r. Łącznie w pierwszych czterech miesiącach roku skonsolidowana sprzedaż wyniosła 2.08 mld PLN i była o 13.5% wyższa niż rok wcześniej. Sprzedaż Inter Cars SA wyniosła w kwietniu 440.0 mln PLN (spadek o 4.7% r/r), z czego sprzedaż w Polsce to 321.5 mln PLN (spadek o 4.0% r/r). Sprzedaż spółek dystrybucyjnych za granicą w tym okresie wyniosła 191.8 mln PLN (więcej o 8.2% r/r). Narastająco od początku roku sprzedaż Inter Cars SA wyniosła 1.65 mld PLN (wzrost o 9.9% r/r), z czego sprzedaż w Polsce odpowiadała za 1.20 mld PLN (wzrost o 10.3% r/r). Sprzedaż spółek dystrybucyjnych za granicą w okresie styczeń-kwiecień 2017 r. wyniosła 764.8 mln PLN (więcej o 23.0% r/r).

Inter Cars

Rekomendacja wypłaty 0.71 PLN dywidendy na akcję

Zarząd Inter Cars przyjął politykę dywidendy na lata 2017-2019, która zakłada wypłatę do 60% zysku netto grupy, tak samo jak w polityce dywidendy na lata 2014-2016. Jednocześnie zarząd rekomenduje wypłatę 0.71 PLN dywidendy na akcję za 2016 r. (DY=0.2%). Zgodnie z rekomendacją z zysku za 2016 r. do akcjonariuszy ma trafić łącznie 10.1 mln PLN. Inter Cars wypłacał 0.71 PLN dywidendy na akcję z zysku za 2015 r., 2014 r. i 2013 r.

Yolo

Spółka wypłaci 2.85 PLN dywidendy na akcję

Akcjonariusze Yolo uchwalili przeznaczenie na dywidendę 37.8 mln PLN, czyli 2.85 PLN na akcję, z zysku za 2016 r. Dzień dywidendy ustalono na 26 maja, a termin jej wypłaty na 9 czerwca 2017 r. Z zysku za 2015 rok Yolo wypłaciła akcjonariuszom 36.44 mln PLN, czyli 2.75 PLN na jedną akcję.

Emperia

Rozpoczęcie procesu poszukiwania inwestora

Zarząd Emperii postanowił rozpocząć proces pozyskiwania inwestora dla wsparcia dalszego dynamicznego rozwoju spółki. W związku z tym, zarząd planuje zaangażować się w rozmowy z różnymi podmiotami potencjalnie zainteresowanymi taką inwestycją, jak również zezwolić wybranym oferentom na przeprowadzenie badania due diligence spółki i jej spółek zależnych. Celem zarządu jest zapewnienie wszystkim akcjonariuszom spółki możliwości odsprzedaży akcji w wezwaniu ogłoszonym przez inwestora na jednakowych zasadach dla wszystkich akcjonariuszy spółki. Doradcą finansowym spółki w tym procesie jest Rothschild Global Advisory.

K2 Internet

Propozycja kupna części aktywów przez inwestora branżowego

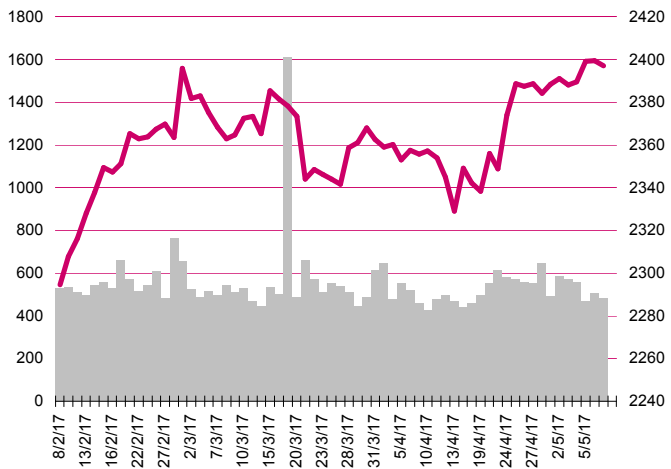
K2 Internet otrzymał od inwestora branżowego propozycję kupna części aktywów spółki, stanowiących segment agencji i mediowy i udzieliło mu wyłączności na negocjacje. Przedmiotem transakcji mogą być udziały K2 Internet w spółkach zależnych: Agencja k2.pl Sp. z o.o. SKA, K2 TM Sp. z o.o., K2 Media SA, K2.pl Sp. z o.o., K2 Search Sp. z o.o. Wyłączności na negocjacje udzielono na 45 dni. Przedmiotowe porozumienie nie zobowiązuje żadnej ze stron do dokonania transakcji i każda z nich jest uprawniona do przerwania negocjacji w każdej chwili.

CDRL

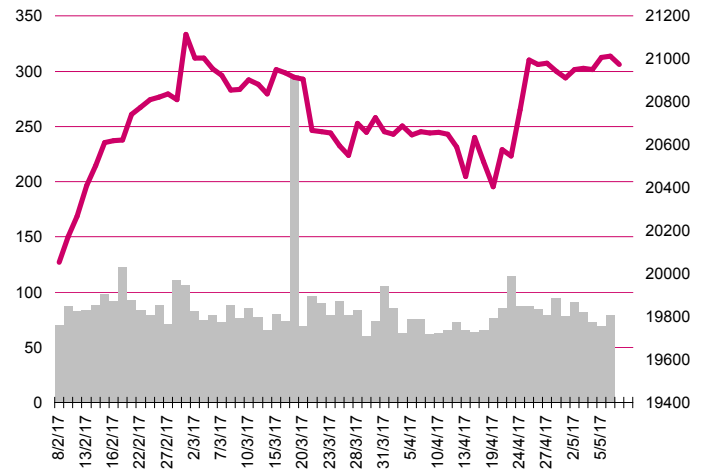
Spółka wypłaci 1.2 PLN dywidendy na akcję

Walne Zgromadzenie Akcjonariuszy zdecydowało o wypłaceniu w formie dywidendy z zysku netto za 2016 rok 7.3 mln PLN, co daje 1.20 PLN na jedną akcję. Dzień dywidendy tj. dzień ustalenia listy akcjonariuszy uprawnionych do dywidendy za 2016 rok, ustalono na dzień 17 maja 2017 roku. Termin wypłaty dywidendy ustalono na dzień 1 czerwca 2017 roku.

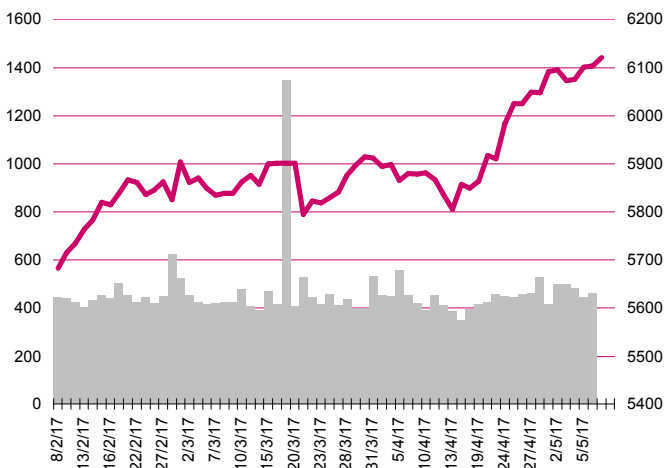
S&P500



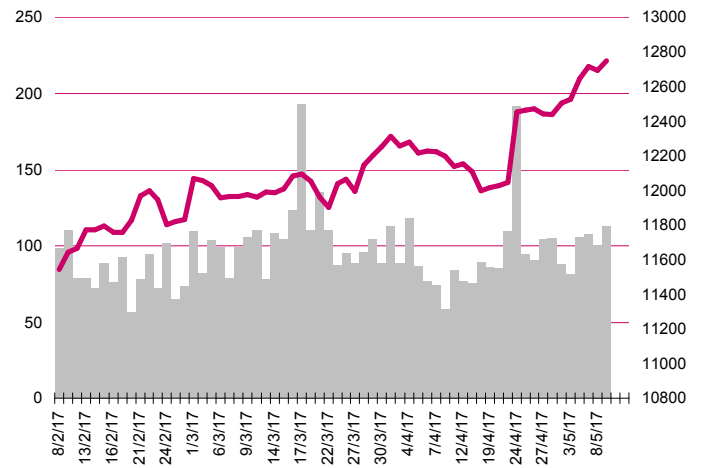
DOW JONES



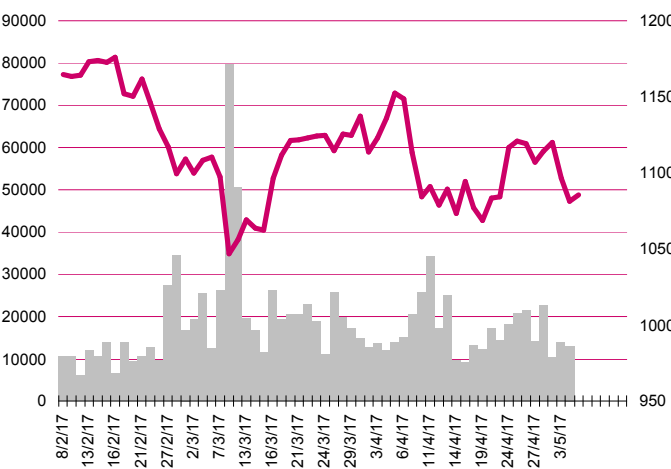
NASDAQ



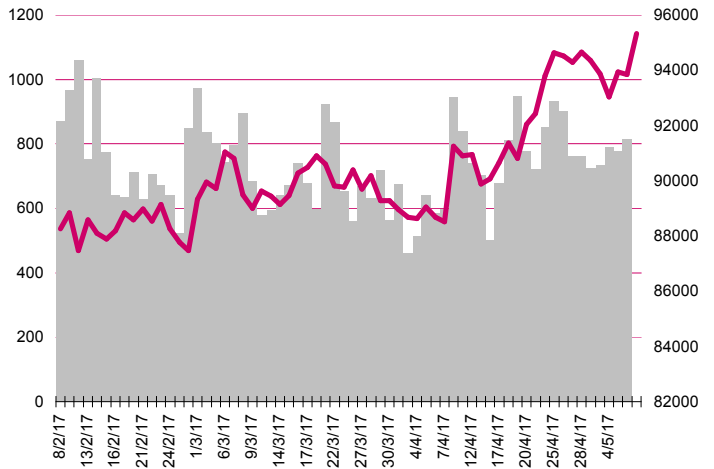
DAX



RTSI\$



XU100



Kalendarium

	Poniedziałek 8 maja '17	Wtorek 9 maja '17	Środa 10 maja '17	Czwartek 11 maja '17	Piątek 12 maja '17
Dane makro	Handel zagraniczny (CN), Indeks Sentix (EU)	Produkcja przemysłowa (GER), Zapasy hurtowników (US)	Inflacja CPI (CN), Wnioski o kredyt hipoteczny (US), Tygodniowa zmiana zapasów paliw (US)	Produkcja przemysłowa (UK), Decyzja ws. stóp procentowych (UK), Wnioski o zasiłek dla bezrobotnych (US)	Decyzja ws. stóp procentowych (PL), Produkt Krajowy Brutto (GER), Produkcja przemysłowa (EU), Inflacja CPI (PL), Inflacja CPI (US), Sprzedaż detaliczna (US), Indeks Uniwersytetu Michigan (US)
Wyniki spółek	ACAUTOGAZ, PELION, POLIMEXMS, SEKO,	ASBIS, RONSON, FAMUR, OPENFIN, PRIMAMODA	APLISENS, ELKOP, OPTEAM, PEKAO, SKARBIEC, SYNEKTIK, TAURONPE, FERRO, ENERGA, INGBSK	11BIT, ALIOR, AMBRA, CYFRPLSAT, JHMDEV, OPONEO.PL, PGE, GRUPAAZOTY, POLICE, PULAWY, SNIEZKA, PILAB, JUJUBEE, PFLEIDER, MOBRUK, RADPOL, PEP, PCCROKITA, PEMANAGER, ASTARTA	AGORA, ATREM, EUROCASH, IMPEXMET, INPRO, MOSTALZAB, SERINUS, STALPROD, TARCZYNSKI, POLWAX, PROCAD, BRIJU, KOGENERA, CPGROUP, PLAYWAY, ALCHEMIA, EMCINSMED, MAKARONPL
Dzień dywidendy			MOL, NEUCA		ASSECOBS
Inne					

	Poniedziałek 15 maja '17	Wtorek 16 maja '17	Środa 17 maja '17	Czwartek 18 maja '17	Piątek 19 maja '17
Dane makro	Produkcja przemysłowa (JP), Bilans płatniczy (PL), Indeks NY Empire State (US)	Produkt Krajowy Brutto (PL), Inflacja CPI (UK), Produkt Krajowy Brutto (EU), Indeks instytutu ZEW (GER), Pozwolenia na budowę domów (US), Rozpoczęte budowy domów (US), Produkcja przemysłowa (US)	Decyzja ws. stóp procentowych (PL), Produkcja przemysłowa (JP), Stopa bezrobocia (UK), Inflacja konsumencka (EU)	Produkt Krajowy Brutto (JP), Sprzedaż detaliczna (UK), Protokół z posiedzenia ECB (EU), Przeciętne zatrudnienie i wynagrodzenie (PL), Indeks Fed z Filadelfii (US), Wnioski o zasiłek dla bezrobotnych (US)	Wskaźnik Dobrobytu wg BIEC (PL), Produkcja przemysłowa (PL), Sprzedaż detaliczna (PL)
Wyniki spółek	APATOR, ATAL, BORYSZEW, BYTOM, CCC, ELBUDOWA, INSTALKRK, MABION, MERCATOR, MFO, NEUCA, PRAGMAFA, VANTAGE, VIGOSYS, XTB, GETINOBLE, TBULL, ALUMETAL, URSUS, FARM51, BSCDRUK, PLASTBOX, CDRL, EMPERIA, ELZAB	ARCTIC, BOŚ, ERBUD, EUROTEL, IMPEL, TRAKCJA, ULMA, WIRTUALNA, VISTULA, GOBARTO, CIECH, MWTRADE, UNIBEP, DEBICA, LCCORP, ENTER,	ERGIS, ESSYSTEM, JWCONSTR, LOKUM, LPP, ORZBIALY, PZU, RAINBOW, BEST, PAGED, ABCDATA	ELEKTROTI, INTROL, ROBYG, GETIN, AMREST, PANOVA, OEX, IPOPEMA, WITTCHEN, GINOROSI, IMCOMPANY	AIRWAY, APSENERGY, LENTEX, MONNARI, POZBUD, PWRMEDIA, TEGAS, PROJPRZEM, MÓJ, QUANTUM, NTT, BUMECH
Dzień dywidendy	PWRMEDIA	EUROCASH, ASSECOBOL			MENNICA
Inne					

Departament Analiz

Marcin Materna, CFA
Doradca inwestycyjny
+48 22 598 26 82
marcin.materna@millenniumdm.pl

Marcin Palenik, CFA
+48 22 598 26 71
marcin.palenik@millenniumdm.pl

Maciej Krefta, CFA
+48 22 598 26 88
maciej.krefta@millenniumdm.pl

Sebastian Siemiątkowski
+48 22 598 26 05
sebastian.siemiatkowski@millenniumdm.pl

Artur Topczewski
Doradca inwestycyjny
+48 22 598 26 59
artur.topczewski@millenniumdm.pl

Dyrektor
banki i ubezpieczenia

Analityk
branża spożywcza,
handel

Analityk
deweloperzy, górnictwo,
budownictwo

Analityk
fundusze inwestycyjne

Analityk
fundusze inwestycyjne

Sprzedaż

Radosław Zawadzki
+48 22 598 26 34
radoslaw.zawadzki@millenniumdm.pl

Arkadiusz Szumilak
+48 22 598 26 75
arkadiusz.szumilak@millenniumdm.pl

Jarosław Oldakowski
+48 22 598 26 11
jaroslaw.oldakowski@millenniumdm.pl

Leszek Iwaniec
+48 22 598 26 90
leszek.iwaniec@millenniumdm.pl

Marek Pszczółkowski
+48 22 598 26 60
marek.pszczolkowski@millenniumdm.pl

Marcin Czerwonka
+48 22 598 26 70
marcin.czerwonka@millenniumdm.pl

Dyrektor

Millennium Dom Maklerski S.A.
Ul. Żaryna 2A, Millennium Park IIIp
02-593 Warszawa Polska

Fax: +48 22 898 32 02 Tel. +48 22 598 26 00

Millennium Dom Maklerski S.A. pełni funkcję animatora emitenta dla spółek: Wielton, Selena FM, Skyline, Eurotel, Dekpol, Lokum Deweloper, Zamet Industry, od których otrzymał wynagrodzenie z tego tytułu. Millennium Dom Maklerski S.A. pełni funkcję animatora rynku dla spółek: Ciech, Wielton, Selena FM, Skyline, KGHM, PZU, Eurotel, Dekpol, Lokum Deweloper, Zamet Industry. Millennium Dom Maklerski S.A. w ciągu ostatnich 12 miesięcy pełnił funkcję oferującego w trakcie oferty publicznej dla akcji spółek: Lokum Deweloper S.A., od której otrzymał wynagrodzenie z tego tytułu. Spółki będące przedmiotem raportu mogą być klientami Grupy Kapitałowej Millennium Banku S.A., głównego akcjonariusza Millennium Domu Maklerskiego S.A. Pomiędzy Millennium Dom Maklerski S.A., a spółkami będącymi przedmiotem niniejszego raportu nie występują żadne inne powiązania, o których mowa w Rozporządzeniu Rady Ministrów z dnia 19 października 2005 roku w sprawie Informacji stanowiących rekomendacje dotyczące instrumentów finansowych lub ich emitentów, które byłyby znane sporządzającemu niniejszą rekomendację inwestycyjną.

Niniejsza publikacja została przygotowana przez Millennium Dom Maklerski S.A. wyłącznie na potrzeby klientów Millennium Dom Maklerski S.A., nie stanowi reklamy ani oferowania papierów wartościowych, może być ona także dystrybuowana za pomocą środków masowego przekazu, na podstawie każdorazowej decyzji Dyrektora Departamentu Doradztwa i Analiz. Rozpowszechnianie lub powielanie niniejszego materiału w całości lub w części bez pisemnej zgody Millennium Dom Maklerski S.A. jest zabronione. Niniejsza publikacja została przygotowana z dochowaniem należytej staranności i rzetelności, w oparciu o fakty uznane za wiarygodne, jednak Millennium Dom Maklerski S.A. nie gwarantuje, że są one w pełni dokładne i kompletne. Podstawą przygotowania publikacji były informacje na temat spółek, jakie były publicznie dostępne. Kwantowania zawarte w niniejszym dokumencie mają charakter informacyjny, nie są ofertami kupna lub sprzedaży wymienionych instrumentów ani propozycjami dokonania transakcji czy inwestycji. Millennium Dom Maklerski S.A. nie ponosi odpowiedzialności za szkody poniesione w wyniku decyzji podjętych na podstawie informacji zawartych w niniejszym opracowaniu.