

# Raport dzienny

24 kwietnia 2017

## Główne indeksy

Indeks	Zmiana 1D	Zmiana 1M	Zmiana 1Y	obroty PLN/USDm
WIG20	2 264 ↓ -0.95%	1.3%	16.5%	820/209
WIG30	2 596 ↓ -0.84%	0.7%	19.7%	927/237
mWIG40	4 708 ↓ -0.29%	-1.8%	28.4%	200/51
sWIG80	16 250 ↓ -0.16%	-0.7%	18.1%	43/11
WIG	59 286 ↓ -0.69%	0.4%	22.4%	1107/283
WIGBANKI	7 048 ↓ -1.43%	-2.1%	14.4%	333/85

## Główne indeksy światowe

	1D	1M	3M	1Y
Dow Jones	20 548 ↓ -0.15%	-0.24%	3.19%	14.13%
S&P500	2 349 ↓ -0.30%	0.20%	3.01%	12.29%
NASDAQ	5 911 ↓ -0.11%	1.40%	5.53%	20.47%
DAX	12 049 ↑ 0.18%	-0.13%	3.91%	16.15%
RTSI\$	1 084 ↑ 0.08%	-3.60%	-6.16%	16.39%
XU100	92 424 ↑ 0.42%	2.26%	9.76%	7.68%

## Surowce

	1D	1M	3M	1Y
Miedź (USD/t)	5 623.0 ↔ 0.00%	-2.6%	-2.2%	12.5%
Ropa (USD/bbl)	52.2 ↑ 0.52%	2.6%	-7.9%	8.0%
Węgiel koks.(USD/t)	263.4 ↓ -9.02%	71.8%	52.6%	175.8%
Złoto (USD/OZ)	1 273.9 ↓ -1.00%	2.1%	5.0%	3.6%

## Waluty

	1D	1M	3M	1Y
USD/PLN	3.9087 ↓ -1.68%	-1.0%	-3.8%	-0.2%
EUR/PLN	4.2492 ↓ -0.33%	-0.3%	-2.8%	-3.7%
EUR/USD	1.0871 ↑ 1.33%	0.7%	1.1%	-3.5%
USD/HUF	286.49 ↓ -1.80%	-0.4%	-0.7%	3.4%

## Informacje ze spółek

### GetBack Publiczna oferta obligacji serii PP1

Interferie Skonsolidowane wyniki kwartalne

Mediatel Hawe dokona odpisów aktualizacyjnych oraz rezerwy na podatek

Qumak Emisja obligacji o wartości 30 mln PLN

Caspar AM Zamiar wypłaty 0.67 PLN dywidendy na akcję

Master Pharm Zamiar wypłaty 0.22 PLN dywidendy na akcję

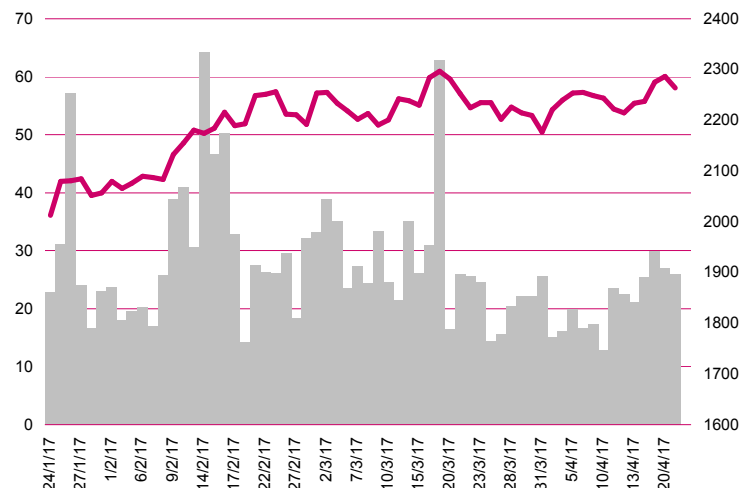
Best Rozpoczęcie działalności na rynku włoskim

JSW Produkcja węgla w I kw. wyniosła 3.98 tony (-8% r/r)

Archicom Propozycja 1.20 PLN łącznej dywidendy na akcję

Elektrobudowa Akcjonariusz chce wyższej dywidendy

## WIG20



## Rentowność skarbowych papierów dłużnych

	3M	1Y	2Y	5Y	10Y
Polska	1.63%	1.57%	2.02%	2.90%	3.40%
Węgry	0.08%	0.09%	0.59%	2.08%	3.28%
Niemcy	-0.83%	-0.78%	-0.79%	-0.44%	0.24%
USA	0.77%	1.01%	1.18%	1.77%	2.25%

## Najbardziej aktywne akcje

	1D	1M	% obrotów	obroty (PLN/USD)
PZU	38.90 ↓ -0.94%	8.2%	7.0%	57/14
Pekao	132.00 ↓ -2.22%	-2.3%	5.4%	44/11
PKN Orlen	113.10 ↑ 0.98%	7.1%	4.5%	36/9
KGHM	120.60 ↓ -0.94%	0.5%	4.4%	36/9

## Wygrani/Przegranani

	1D	1D	
PKN Orlen	113.10 ↑ 0.98%	Cyfrowy Polsat	23.85 ↓ -2.65%
Enea	11.35 ↑ 0.44%	PGE	11.41 ↓ -2.48%

## Wydarzenia w spółkach

Spółka	Wydarzenie
GetBack	Publiczna oferta obligacji serii PP1 (zapisy 18-27.04.2017)
POLIMEXMS	Zakończenie przyjmowania zapisów w wezwaniu po 4.91 PLN
ATAL	ZWZ m.in.. ws. zatwierdzenia 1.68 PLN dywidendy
NETIA	ZWZ m.in.. ws. zatwierdzenia 0.25 PLN dywidendy
XTB	ZWZ m.in.. ws. zatwierdzenia 0.32 PLN dywidendy

## Prognozy makro

Godz.	Wydarzenie	Będzie	Ostatnio
10:00	Indeks instytutu Ifo	GER 112.3	112.3

## Informacje ze spółek

### GetBack S.A.

#### Publiczna oferta obligacji serii PP1

W dniach 18 - 27 kwietnia 2017 r. w ramach publicznej oferty przyjmowane są zapisy na 600.000 obligacji serii PP1 o cenie emisyjnej i wartości nominalnej 100 PLN. Termin zakończenia zapisów może zostać skrócony gdy ilość obligacji w zapisach przekroczy oferowaną ilość obligacji. Szczegóły na stronie: [www.millenniumdm.pl](http://www.millenniumdm.pl)

### Interferie

#### Skonsolidowane wyniki kwartalne

##### Skonsolidowane wyniki kwartalne Interferie S.A.

	I kwartał 2017	I kwartał 2016	zmiana
Przychody	10.2	10.3	-0.3%
EBITDA	0.3	1.0	-71.6%
EBIT	-0.7	0.1	-
Zysk netto	0.3	0.1	342.0%
<b>Marże</b>			
Marża EBITDA	2.9%	10.0%	
Marża EBIT	-7.0%	0.9%	
Marża netto	3.0%	0.7%	

Wg MSR/MSSF; mln PLN

### Mediatel

#### Hawe dokona odpisów aktualizacyjnych oraz rezerwy na podatek

Hawe Telekom dokona odpisów aktualizujących na łącznie ponad 29 mln PLN i utworzy rezerwę na 26.5 mln PLN, co obciąży wyniki tej spółki oraz całej grupy Mediatel za 2016 r. Spółka podała, że odpis w wysokości 21.95 mln PLN wynika z utraty wartości przez infrastrukturę światłowodową posiadaną przez Hawe Telekom. Z kolei odpis aktualizujący w wysokości 7.45 mln PLN dotyczy należności uznanych za trudno ściągalne, w tym należności Hawe Telekom od Hawe w kwocie 5.88 mln PLN powstałych z tytułu spłacenia przez Hawe Telekom obligacji wyemitowanych przez Hawe. Hawe Telekom utworzy również rezerwę w kwocie 26.5 mln PLN z tytułu zobowiązań warunkowych, na rzecz których ustanowiono zabezpieczenie na majątku spółki, w tym 25.3 mln PLN z tytułu pozostałych do spłaty obligacji wyemitowanych przez Hawe oraz 1.2 mln zł z tytułu gwarancji udzielonych Hawe przez Alior Bank.

### Qumak

#### Emisja obligacji o wartości 30 mln PLN

Qumak planuje emisję obligacji o wartości nominalnej do 30 mln PLN, a pozyskane środki mają wzmocnić kapitał obrotowy - wynika z uchwał na NWZ zwołane na 19 maja 2017 r. Spółka chce w przyszłości podwyższyć kapitał, by pozyskać środki na wykup obligacji. Celem zarządu jest pozyskanie do 30 mln PLN, która to kwota zabezpieczy aktualne zapotrzebowanie na kapitał obrotowy związane z realizacją kontraktów długoterminowych wymagających finansowania oraz umożliwi spółce dalszy rozwój i realizację strategii. Jednocześnie spółka podejmuje kroki celem podwyższenia kapitału do 30 mln PLN poprzez emisję akcji lub/i obligacji zamiennych. Pozyskane w ten sposób środki posłużą do wykupienia obligacji wyemitowanych na podstawie niniejszej uchwały, a tym samym poprawienia struktury kapitału.

### Caspar AM

#### Zamiar wypłaty 0.67 PLN dywidendy na akcję

Zarząd Caspar Asset Management rekomenduje wypłatę 0.67 PLN brutto dywidendy na akcję. Łącznie na dywidendę ma trafić 1.32 mln PLN. Pozostała część zysku w wysokości 18.3 tys. PLN trafić ma na zwiększenie kapitału zapasowego spółki. Wartość dywidendy za 2015 r. przypadającej na jedną akcję wynosiła 0.32 PLN.

### Master Pharm

#### Zamiar wypłaty 0.22 PLN dywidendy na akcję

Zarząd Master Pharm rekomenduje, by zysku osiągniętego w 2016 roku wypłacić 0.22 PLN dywidendy na akcję. Na dywidendę trafić ma łącznie 4.7 mln PLN z 4.9 mln PLN zysku netto osiągniętego w 2016 roku. Z zysku za 2015 rok Master Pharm wypłaci 0.19 PLN dywidendy na akcję.

## Best

### Rozpoczęcie działalności na rynku włoskim

Best rozpoczyna działalność poza Polską i na rynku włoskim zakłada spółkę Best Capital Italy, w której obejmuje 51% udziałów. W najbliższym czasie Best planuje zakupić pierwsze pakiety wierzytelności z rynku włoskiego. Pozostałe udziały w Best Capital Italy ma Ravioni, spółka zależna od prezesa Best Krzysztofa Borusowskiego oraz Marcus Capital, spółka zależna od wiceprezesa Bestu Marka Kucnera. Best Capital Italy jest spółką sekurytyzacyjną specjalnego przeznaczenia, której działalność obejmuje inwestowanie w wierzytelności lub aktywa związane z wierzytelnościami, na zasadach ściśle określonych w prawie włoskim. Struktura ta zakłada, że wszelkie nadwyżki środków generowane przez Best Capital Italy będą wypłacane inwestorom będącym podmiotami w 100% należącymi do Grupy Kapitałowej BEST. Emitent nie wyklucza w przyszłości zmiany struktury inwestorów. Best podał, że ekspansja zagraniczna pozytywnie wpłynie na rozwój grupy, przyczyni się do dywersyfikacji aktywów oraz wzrostu przychodów.

## JSW

### Produkcja węgla w I kw. wyniosła 3.98 tony (-8% r/r)

Produkcja węgla w I kwartale br. wyniosła 3.98 mln ton (-7.9% r/r), w tym 2.83 mln t węgla koksowego (0.0% r/r). Produkcja bez KWK Krupiński i Ruchu Jas-Mos wyniosła 3.74 mln t (+7.8% r/r), z tego węgla koksowego 2.77 mln t (+15.4% r/r). Sprzedaż węgla w tym okresie wyniosła 3.83 mln ton (-8.4% r/r).

## Archicom

### Propozycja 1.20 PLN łącznej dywidendy na akcję

Zarząd proponuje przeznaczenie na wypłatę dywidendy łącznie 27.9 mln PLN, tj. 1.20 PLN na akcję (DY~7.2%), z czego w 2016 roku wypłacono w formie zaliczki 0.40 PLN dywidendy na akcję. Do wypłaty pozostaje więc kwota 0.80 PLN na akcję (DY~4.8%).

## Elektrobudowa

### Akcjonariusz chce wyższej dywidendy

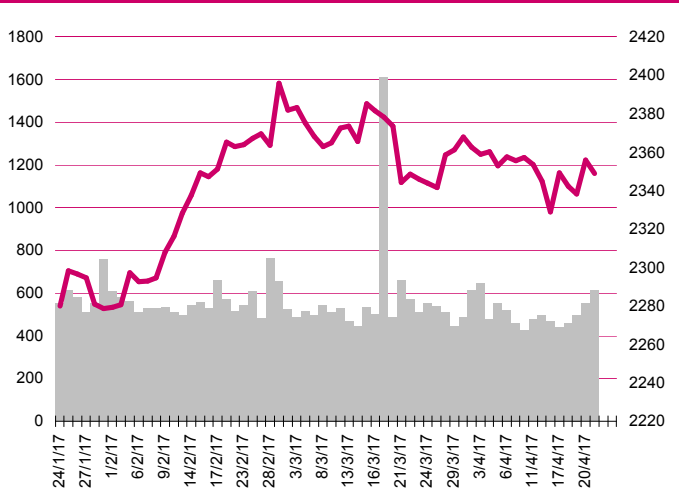
Akcjonariusz OFE PZU "Złota Jesień" zgłosił propozycję uchwały na ZWZA spółki zakładającą wypłatę dywidendy w wysokości 10 PLN na akcję (DY~7.87%) wobec propozycji Zarządu zakładającej wypłatę 6 PLN dywidendy na akcję (DY~4.7%).

## Pakiety

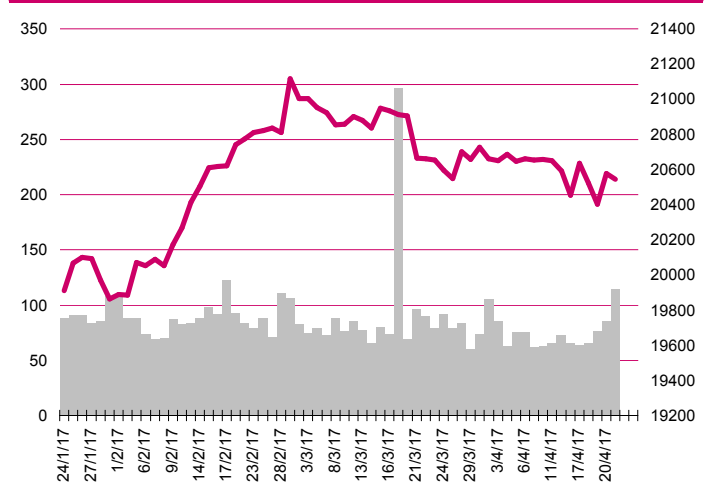
### Bumecb

Spółka poinformowała, iż w dniu 21.04.2017 roku otrzymała od Chodackiego Jarosława datowaną na 20.01.2017 roku informację o sprzedaży pakietu 219.9 tys. akcji w wyniku czego zaangażowanie akcjonariusza spadło w dniu 18 stycznia do 4.95% z poziomu 5.30% akcji i udziału w ogólnej liczbie głosów.

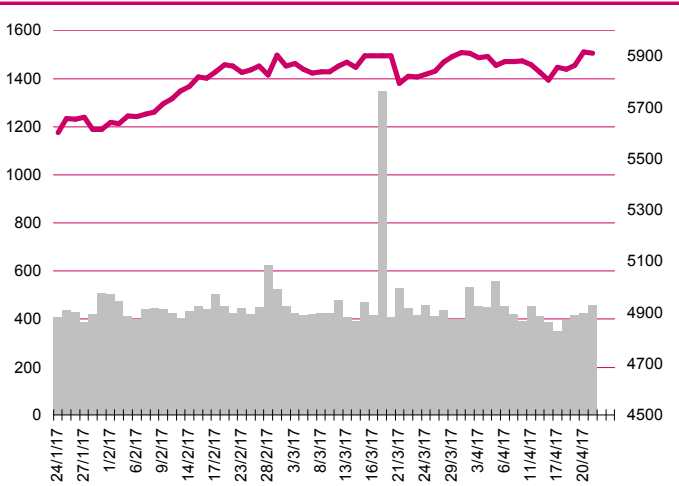
### S&P500



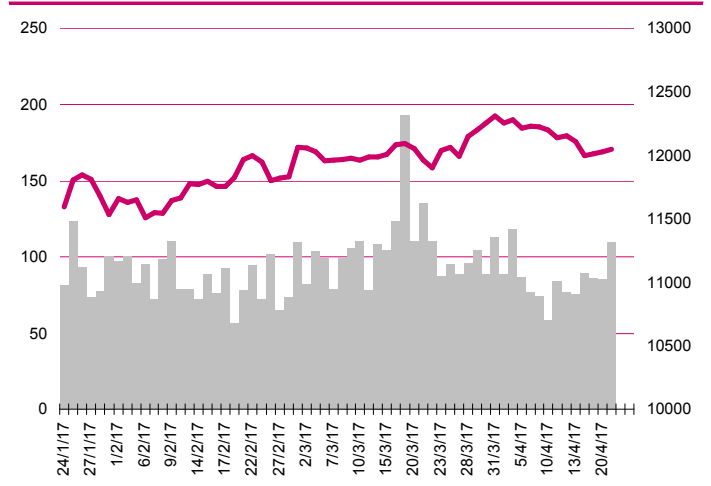
### DOW JONES



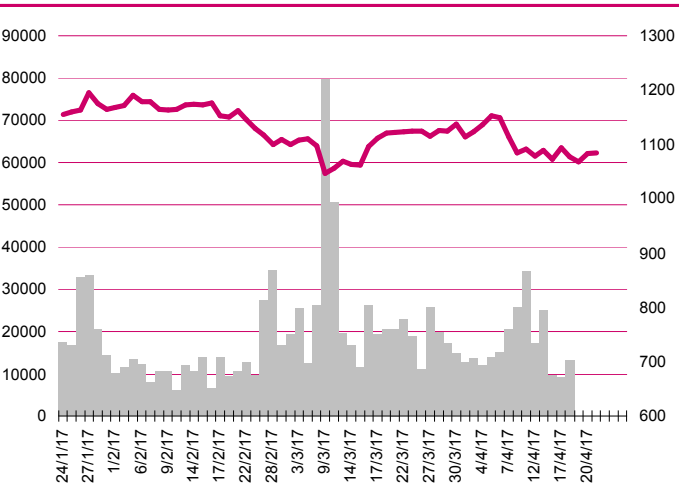
### NASDAQ



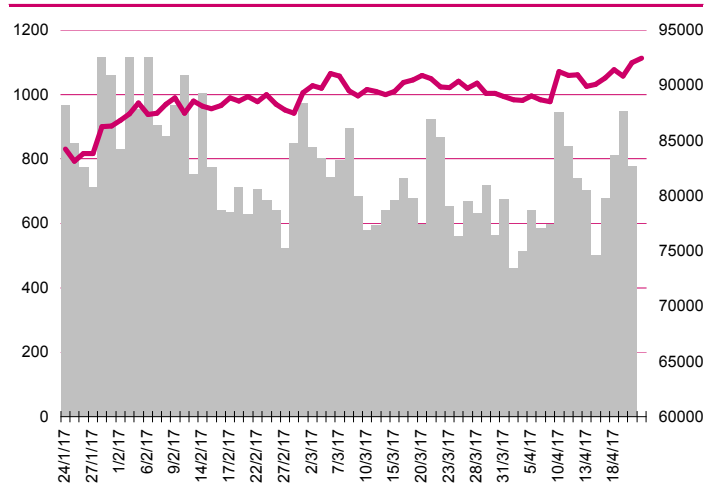
### DAX



### RTSI\$



### XU100



## Kalendarium

	<b>Poniedziałek</b> 24 kwietnia '17	<b>Wtorek</b> 25 kwietnia '17	<b>Środa</b> 26 kwietnia '17	<b>Czwartek</b> 27 kwietnia '17	<b>Piątek</b> 28 kwietnia '17
Dane makro	Indeks instytutu Ifo (GER), Wskaźnik zamówień wg CBI (UK)	Indeks cen domów S&P/Case-Shiller (US), Sprzedaż nowych domów (US), Indeks zaufania konsumentów - Conference Board (US)	Stopa bezrobocia (PL), Tygodniowa zmiana zapasów paliw (US)	Decyzja BoJ ws. stóp procentowych (JP), Decyzja ECB ws. stóp procentowych (EU), Zamówienia na dobra trwałego użytku (US), Wnioski o zasitek dla bezrobotnych (US), Indeks podpisanych umów kupna domów (US)	Inflacja CPI (JP), Produkcja przemysłowa (JP), Sprzedaż detaliczna (JP), Produkt Krajowy Brutto (UK), Produkt Krajowy Brutto (US), Indeks Chicago PMI (US), Indeks Uniwersytetu Michigan (US)
Wyniki spółek	PEKABEX, BIOTON, GLCOSMED, BUMECH	ECHO, KETY, MILLENNIUM	BZWBK, DOMDEV, FAM, LOTOS, NETIA, ORANGEPL, ZUE, ASSECOSEE,	ASSECOBS, BENEFIT, GPW, KRUK, MBANK, PKNORLEN, CCENERGY, BUDIMEX, GEKOPLAST,	HANDLOWY, REMAK, MENNICA, RADPOL, IDEABANK,
Dzień dywidendy		SANTANDER		KERNEL	PWRMEDIA
Inne					

	<b>Poniedziałek</b> 1 maja '17	<b>Wtorek</b> 2 maja '17	<b>Środa</b> 3 maja '17	<b>Czwartek</b> 4 maja '17	<b>Piątek</b> 5 maja '17
Dane makro	Indeks PMI dla przemysłu (JP, US), Indeks ISM dla przemysłu (US)	Indeks PMI dla przemysłu (CN, PL, GER, EU), Wskaźnik Rynku Pracy wg BIEC (PL), Stopa bezrobocia (GER, EU)	PKB (EU), Raport ADP (US), Indeks PMI dla usług (US), Indeks ISM dla usług (US)	Indeks PMI dla usług (CN, GER, EU, UK), Sprzedaż detaliczna (EU), Wnioski o zasitek dla bezrobotnych (US), Zamówienia na dobra trwałego użytku (US), Zamówienia na dobra bez środków trans. (US)	Stopa bezrobocia (US), Zmiana zatrudnienia w sektorze pozarolniczym (US), Płaca godzinowa (US)
Wyniki spółek		FEERUM, SANWIL, INTERBUD, FAMUR, ZASTAL, KOPEX		MILKPOL	ALTUS, KGHM, RONSON, ASSECOSLO, INTERSPPL
Dzień dywidendy		SANTANDER			ULMA
Inne					

## Departament Analiz

**Marcin Materna, CFA**  
Doradca inwestycyjny  
+48 22 598 26 82  
marcin.materna@millenniumdm.pl

**Marcin Palenik, CFA**  
+48 22 598 26 71  
marcin.palenik@millenniumdm.pl

**Maciej Krefta, CFA**  
+48 22 598 26 88  
maciej.krefta@millenniumdm.pl

**Sebastian Siemiątkowski**  
+48 22 598 26 05  
sebastian.siemiatkowski@millenniumdm.pl

**Artur Topczewski**  
Doradca inwestycyjny  
+48 22 598 26 59  
artur.topczewski@millenniumdm.pl

**Dyrektor**  
banki i ubezpieczenia

Analityk  
branża spożywcza,  
handel

Analityk  
deweloperzy, górnictwo,  
budownictwo

Analityk  
fundusze inwestycyjne

Analityk  
fundusze inwestycyjne

## Sprzedaż

**Radosław Zawadzki**  
+48 22 598 26 34  
radoslaw.zawadzki@millenniumdm.pl

**Arkadiusz Szumilak**  
+48 22 598 26 75  
arkadiusz.szumilak@millenniumdm.pl

**Jarosław Oldakowski**  
+48 22 598 26 11  
jaroslaw.oldakowski@millenniumdm.pl

**Leszek Iwaniec**  
+48 22 598 26 90  
leszek.iwaniec@millenniumdm.pl

**Marek Pszczółkowski**  
+48 22 598 26 60  
marek.pszczolkowski@millenniumdm.pl

**Marcin Czerwonka**  
+48 22 598 26 70  
marcin.czerwonka@millenniumdm.pl

**Dyrektor**

**Millennium Dom Maklerski S.A.**  
**Ul. Żaryna 2A, Millennium Park IIIp**  
**02-593 Warszawa Polska**

**Fax: +48 22 898 32 02    Tel. +48 22 598 26 00**

Millennium Dom Maklerski S.A. pełni funkcję animatora emitenta dla spółek: Wielton, Selena FM, Skyline, Eurotel, Dekpol, Lokum Deweloper, Zamet Industry, od których otrzymał wynagrodzenie z tego tytułu. Millennium Dom Maklerski S.A. pełni funkcję animatora rynku dla spółek: Ciech, Wielton, Selena FM, Skyline, KGHM, PZU, Eurotel, Dekpol, Lokum Deweloper, Zamet Industry. Millennium Dom Maklerski S.A. w ciągu ostatnich 12 miesięcy pełnił funkcję oferującego w trakcie oferty publicznej dla akcji spółek: Lokum Deweloper S.A., od której otrzymał wynagrodzenie z tego tytułu. Spółki będące przedmiotem raportu mogą być klientami Grupy Kapitałowej Millennium Banku S.A., głównego akcjonariusza Millennium Domu Maklerskiego S.A. Pomiędzy Millennium Dom Maklerski S.A., a spółkami będącymi przedmiotem niniejszego raportu nie występują żadne inne powiązania, o których mowa w Rozporządzeniu Rady Ministrów z dnia 19 października 2005 roku w sprawie Informacji stanowiących rekomendacje dotyczące instrumentów finansowych lub ich emitentów, które byłyby znane sporządzającemu niniejszą rekomendację inwestycyjną.

Niniejsza publikacja została przygotowana przez Millennium Dom Maklerski S.A. wyłącznie na potrzeby klientów Millennium Dom Maklerski S.A., nie stanowi reklamy ani oferowania papierów wartościowych, może być ona także dystrybuowana za pomocą środków masowego przekazu, na podstawie każdorazowej decyzji Dyrektora Departamentu Doradztwa i Analiz. Rozpowszechnianie lub powielanie niniejszego materiału w całości lub w części bez pisemnej zgody Millennium Dom Maklerski S.A. jest zabronione. Niniejsza publikacja została przygotowana z dochowaniem należytej staranności i rzetelności, w oparciu o fakty uznane za wiarygodne, jednak Millennium Dom Maklerski S.A. nie gwarantuje, że są one w pełni dokładne i kompletne. Podstawą przygotowania publikacji były informacje na temat spółek, jakie były publicznie dostępne. Kwantowania zawarte w niniejszym dokumencie mają charakter informacyjny, nie są ofertami kupna lub sprzedaży wymienionych instrumentów ani propozycjami dokonania transakcji czy inwestycji. Millennium Dom Maklerski S.A. nie ponosi odpowiedzialności za szkody poniesione w wyniku decyzji podjętych na podstawie informacji zawartych w niniejszym opracowaniu.