

Raport dzienny

18 kwietnia 2017

Główne indeksy

Indeks	Zmiana 1D	Zmiana 1M	Zmiana 1Y	obroty PLN/USDm
WIG20	2 234 ↑ 0.88%	-0.2%	14.4%	493/123
WIG30	2 561 ↑ 0.75%	-0.8%	17.7%	582/146
mWIG40	4 678 ↓ -0.06%	-3.7%	29.8%	142/35
sWIG80	16 318 ↓ -0.08%	-0.3%	19.7%	43/11
WIG	58 695 ↑ 0.54%	-1.0%	21.6%	703/176
WIGBANKI	6 977 ↑ 0.05%	-3.4%	12.0%	155/39

Główne indeksy światowe

	1D	1M	3M	1Y
Dow Jones	20 637 ↑ 0.90%	-1.33%	4.20%	14.62%
S&P500	2 349 ↑ 0.86%	-1.23%	3.39%	12.16%
NASDAQ	5 857 ↑ 0.89%	-0.75%	5.42%	18.08%
DAX	12 109 ↓ -0.38%	1.00%	4.13%	19.97%
RTS\$	1 094 ↑ 1.97%	-1.58%	-4.98%	21.64%
XU100	90 654 ↑ 0.66%	0.18%	9.51%	4.99%

Surowce

	1D	1M	3M	1Y
Miedź (USD/t)	5 628.0 ↔ 0.00%	-5.2%	-2.2%	17.1%
Ropa (USD/bbl)	55.4 ↑ 0.05%	6.6%	0.0%	21.2%
Węgiel koks.(USD/t)	314.0 ↔ 0.00%	99.0%	74.4%	235.5%
Złoto (USD/OZ)	1 283.7 ↓ -0.44%	4.4%	5.8%	4.2%

Waluty

	1D	1M	3M	1Y
USD/PLN	3.9856 ↓ -0.07%	0.2%	-2.5%	4.8%
EUR/PLN	4.2438 ↓ -0.13%	-0.6%	-2.8%	-1.5%
EUR/USD	1.0648 ↓ -0.06%	-0.7%	-0.3%	-6.0%
USD/HUF	294.35 ↓ 0.00%	2.4%	2.2%	7.1%

Informacje ze spółek

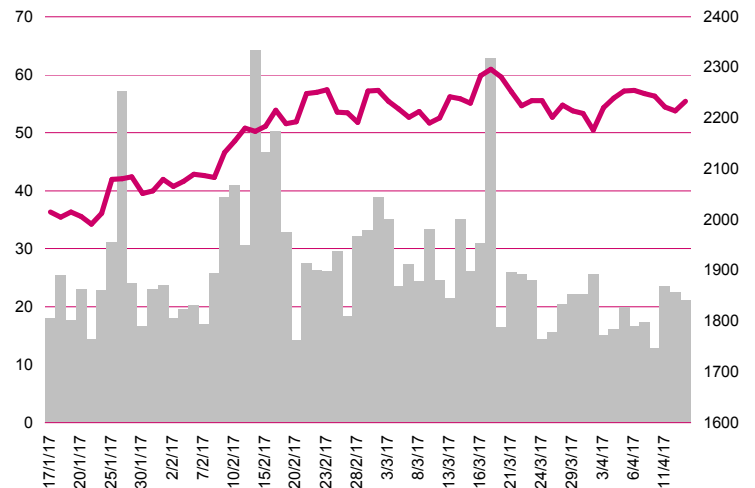
Macrologic Skonsolidowane wyniki kwartalne

Mostostal Plock Przedwstępna umowa na 11.2 mln PLN

Atal Rusza sprzedaż 250 lokali w Gdańsku

Vivid Games Oferta publiczna obligacji o wartości do 10.5 mln PLN

WIG20



Rentowność skarbowych papierów dłużnych

	3M	1Y	2Y	5Y	10Y
Polska	1.63%	1.59%	2.01%	2.87%	3.41%
Węgry	0.06%	0.08%	0.59%	2.10%	3.30%
Niemcy	-0.80%	-0.83%	-0.86%	-0.52%	0.19%
USA	0.80%	1.03%	1.20%	1.78%	2.25%

Najbardziej aktywne akcje

	1D	1M	% obrotów	obroty (PLN/USD)
PKN Orlen	110.10 ↑ 2.37%	1.8%	8.7%	43/10
PKO BP	31.96 ↓ -0.12%	-5.1%	6.3%	31/7
KGHM	121.45 ↓ -0.04%	-4.4%	5.3%	26/6
Pekao	132.75 ↑ 0.19%	-4.6%	4.8%	23/5

Wygrani/Przegranani

	1D	1D	
PGE	11.37 ↑ 3.74%	Cyfrowy Polsat	24.15 ↓ -0.45%
PGNiG	6.23 ↑ 2.47%	Mbank	378.25 ↓ -0.45%

Wydarzenia w spółkach

Spółka	Wydarzenie
HUTMEN	Wykluczenie z obrotu giełdowego akcji spółki
4FUNMEDIA	Wprowadzenie do obrotu na GPW 55 874 akcji serii E
OLYMPIC	Wezwanie - rozpoczęcie zapisów na akcje po cenie 7.91 PLN

Prognozy makro

Godz.	Wydarzenie	Będzie	Ostatnio
14:30	Pozwolenia na budowę domów	US 1255 tys	1216 tys
14:30	Rozpoczęte budowy domów	US 1271 tys	1288 tys
15:15	Produkcja przemysłowa (m/m)	US 0.4%	0.1%
15:15	Wykorzystanie mocy produkcyjnych	US 75.8%	75.4%

Informacje ze spółek

Macrologic

Skonsolidowane wyniki kwartalne

Skonsolidowane wyniki kwartalne Macrologic S.A.

	I kwartał 2017	I kwartał 2016	zmiana
Przychody	13.4	13.3	0.9%
EBITDA	3.9	4.3	-10.2%
EBIT	2.7	2.7	1.1%
Zysk netto	2.2	2.2	0.8%
Marże			
Marża EBITDA	29.0%	32.6%	
Marża EBIT	20.4%	20.4%	
Marża netto	16.4%	16.4%	

Wg MSR/MSSF; mln PLN

Mostostal Plock

Przedwstępna umowa na 11.2 mln PLN

Mostostal Plock podpisał z Elektrobudową przedwstępną umowę na montaż rurociągów technologicznych dla realizacji budowy Instalacji Metatezy na terenie PKN ORLEN w Plocku. Szacunkowa wartość umowy przyrzeczonej to 11.2 mln PLN. Strony zobowiązały się do podpisania umowy przyrzeczonej do 28 kwietnia 2017 r.

Atal

Rusza sprzedaż 250 lokali w Gdańsku

Atal rozpoczął sprzedaż 250 lokali w ramach zlokalizowanego w Gdańsku projektu Atal Baltica Towers. Planowany termin oddania inwestycji do użytkowania to IV kwartał 2019 r. Trójmiasto stanowi dla Atal niezwykle perspektywiczny rynek. Od sierpnia zeszłego roku spółka ma w ofercie pierwszy projekt w Gdańsku - Nowa Grobla Apartamenty. Planuje regularnie rozwijać ofertę w Trójmieście.

Vivid Games

Oferta publiczna obligacji o wartości do 10.5 mln PLN

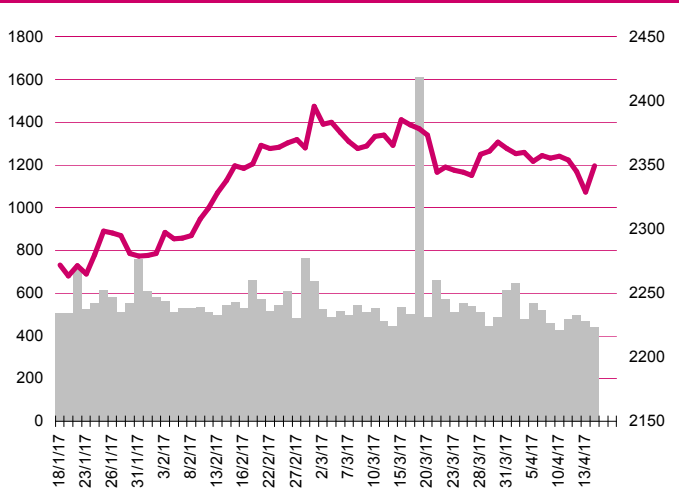
Zarząd Vivid Games podjął uchwałę w przedmiocie emisji nie więcej niż 10 500 trzyletnich obligacji na okaziciela serii A o wartości nominalnej 1 000 zł każda, podała spółka. Obligacje zostaną wyemitowane w trybie oferty publicznej, która rozpocznie się 18 kwietnia. W tym samym dniu emitent udostępni do publicznej wiadomości memorandum informacyjne dotyczące oferty. W warunkach emisji obligacji podano, że ich dzień wykupu przypada na 5 maja 2020 r. Obligacje zostaną wprowadzone do obrotu w ramach rynku Catalyst. Cel emisji nie został określony.

Pakiety

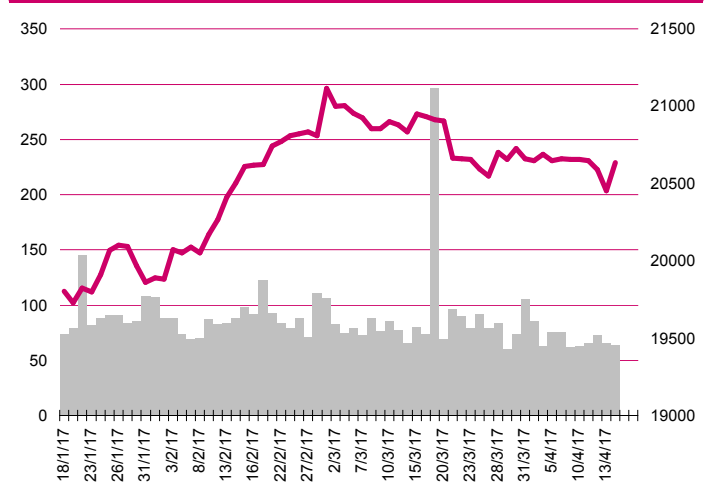
Decora

PKO BP Bankowy Otwarty Fundusz Emerytalny zwiększył zaangażowanie w spółce Decora do 5.07% udziału w kapitale zakładowym i głosów na WZ. Wcześniej PKO OFE miał 4.99% akcji Decory.

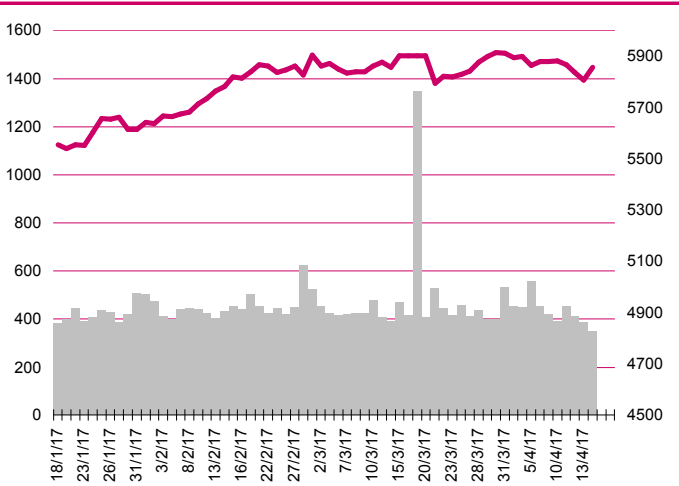
S&P500



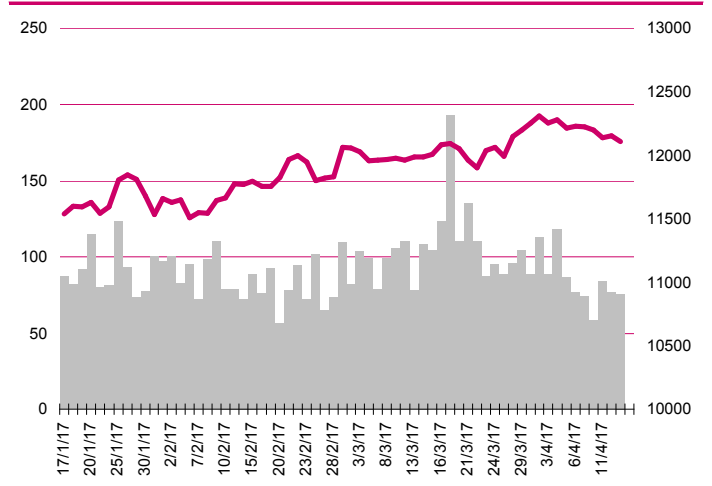
DOW JONES



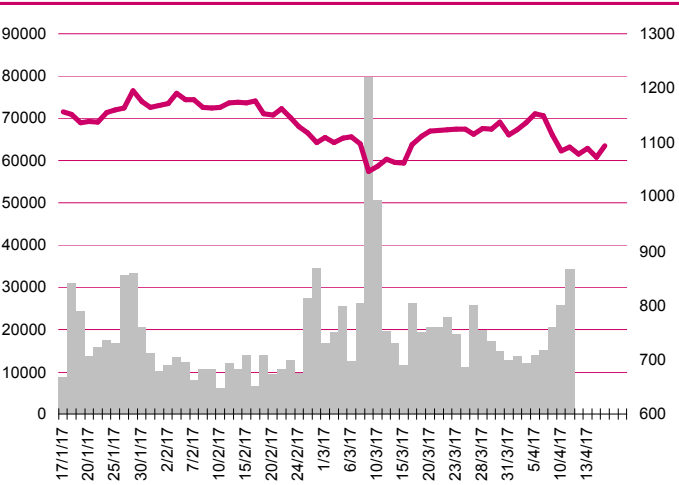
NASDAQ



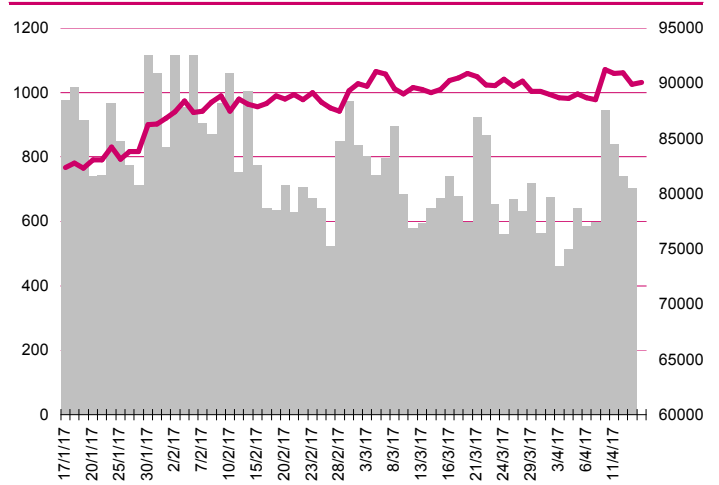
DAX



RTSI\$



XU100



Kalendarium

	Poniedziałek 17 kwietnia '17	Wtorek 18 kwietnia '17	Środa 19 kwietnia '17	Czwartek 20 kwietnia '17	Piątek 21 kwietnia '17
Dane makro	PKB (CN), Produkcja przemysłowa (CN), Sprzedaż detaliczna (CN), Indeks NY Empire State (US)	Pozwolenia na budowę domów (US), Produkcja przemysłowa (US), Indeks wskaźników wyprzedzających - Conference Board (US)	Inflacja HICP (EU), Przeciętne zatrudnienie i wynagrodzenie (PL)	Produkcja przemysłowa (PL), Sprzedaż detaliczna (PL), Wnioski o zasiłek dla bezrobotnych (US)	Indeks PMI dla przemysłu, wst. (JP, FR, GER, EU, US), Indeks PMI dla usług wst. (FR, GER, EU, US), Sprzedaż domów na rynku wtórnym (US)
Wyniki spółek		MCLOGIC	QUERCUS, ŻYWIEC		INTERFERI
Dzień dywidendy				KERNEL	PWRMEDIA
Inne					

	Poniedziałek 24 kwietnia '17	Wtorek 25 kwietnia '17	Środa 26 kwietnia '17	Czwartek 27 kwietnia '17	Piątek 28 kwietnia '17
Dane makro	Indeks instytutu Ifo (GER), Wskaźnik zamówień wg CBI (UK)	Indeks cen domów S&P/Case-Shiller (US), Sprzedaż nowych domów (US), Indeks zaufania konsumentów - Conference Board (US)	Stopa bezrobocia (PL), Tygodniowa zmiana zapasów paliw (US)	Decyzja BoJ ws. stóp procentowych (JP), Decyzja ECB ws. stóp procentowych (EU), Zamówienia na dobra trwałego użytku (US), Wnioski o zasiłek dla bezrobotnych (US), Indeks podpisanych umów kupna domów (US)	Inflacja CPI (JP), Produkcja przemysłowa (JP), Sprzedaż detaliczna (JP), Produkt Krajowy Brutto (UK), Produkt Krajowy Brutto (US), Indeks Chicago PMI (US), Indeks Uniwersytetu Michigan (US)
Wyniki spółek	PEKABEX, BIOTON, GLCOSMED, BUMECH	ECHO, KETY, MILLENNIUM	BZWBK, DOMDEV, FAM, LOTOS, NETIA, ORANGEPL, ZUE, ASSECOSEE,	ASSECOBS, BENEFIT, GPW, KRUK, MBANK, PKNORLEN, CCENERGY, BUDIMEX, GEKOPLAST,	HANDLOWY, REMAK, MENNICA, RADPOL, IDEABANK,
Dzień dywidendy		SANTANDER		KERNEL	PWRMEDIA
Inne					

Departament Analiz

Marcin Materna, CFA
Doradca inwestycyjny
+48 22 598 26 82
marcin.materna@millenniumdm.pl

Marcin Palenik, CFA
+48 22 598 26 71
marcin.palenik@millenniumdm.pl

Maciej Krefta, CFA
+48 22 598 26 88
maciej.krefta@millenniumdm.pl

Sebastian Siemiątkowski
+48 22 598 26 05
sebastian.siemiatkowski@millenniumdm.pl

Artur Topczewski
Doradca inwestycyjny
+48 22 598 26 59
artur.topczewski@millenniumdm.pl

Dyrektor
banki i ubezpieczenia

Analityk
branża spożywcza,
handel

Analityk
deweloperzy, górnictwo,
budownictwo

Analityk
fundusze inwestycyjne

Analityk
fundusze inwestycyjne

Sprzedaż

Radosław Zawadzki
+48 22 598 26 34
radoslaw.zawadzki@millenniumdm.pl

Arkadiusz Szumilak
+48 22 598 26 75
arkadiusz.szumilak@millenniumdm.pl

Jarosław Oldakowski
+48 22 598 26 11
jaroslaw.oldakowski@millenniumdm.pl

Leszek Iwaniec
+48 22 598 26 90
leszek.iwaniec@millenniumdm.pl

Marek Pszczółkowski
+48 22 598 26 60
marek.pszczolkowski@millenniumdm.pl

Marcin Czerwonka
+48 22 598 26 70
marcin.czerwonka@millenniumdm.pl

Dyrektor

Millennium Dom Maklerski S.A.
Ul. Żaryna 2A, Millennium Park IIIp
02-593 Warszawa Polska

Fax: +48 22 898 32 02 Tel. +48 22 598 26 00

Millennium Dom Maklerski S.A. pełni funkcję animatora emitenta dla spółek: Wielton, Selena FM, Skyline, Eurotel, Dekpol, Lokum Deweloper, Zamet Industry, od których otrzymał wynagrodzenie z tego tytułu. Millennium Dom Maklerski S.A. pełni funkcję animatora rynku dla spółek: Ciech, Wielton, Selena FM, Skyline, KGHM, PZU, Eurotel, Dekpol, Lokum Deweloper, Zamet Industry. Millennium Dom Maklerski S.A. w ciągu ostatnich 12 miesięcy pełnił funkcję oferującego w trakcie oferty publicznej dla akcji spółek: Lokum Deweloper S.A., od której otrzymał wynagrodzenie z tego tytułu. Spółki będące przedmiotem raportu mogą być klientami Grupy Kapitałowej Millennium Banku S.A., głównego akcjonariusza Millennium Domu Maklerskiego S.A. Pomiędzy Millennium Dom Maklerski S.A., a spółkami będącymi przedmiotem niniejszego raportu nie występują żadne inne powiązania, o których mowa w Rozporządzeniu Rady Ministrów z dnia 19 października 2005 roku w sprawie Informacji stanowiących rekomendacje dotyczące instrumentów finansowych lub ich emitentów, które byłyby znane sporządzającemu niniejszą rekomendację inwestycyjną.

Niniejsza publikacja została przygotowana przez Millennium Dom Maklerski S.A. wyłącznie na potrzeby klientów Millennium Dom Maklerski S.A., nie stanowi reklamy ani oferowania papierów wartościowych, może być ona także dystrybuowana za pomocą środków masowego przekazu, na podstawie każdorazowej decyzji Dyrektora Departamentu Doradztwa i Analiz. Rozpowszechnianie lub powielanie niniejszego materiału w całości lub w części bez pisemnej zgody Millennium Dom Maklerski S.A. jest zabronione. Niniejsza publikacja została przygotowana z dochowaniem należytej staranności i rzetelności, w oparciu o fakty uznane za wiarygodne, jednak Millennium Dom Maklerski S.A. nie gwarantuje, że są one w pełni dokładne i kompletne. Podstawą przygotowania publikacji były informacje na temat spółek, jakie były publicznie dostępne. Kwantowania zawarte w niniejszym dokumencie mają charakter informacyjny, nie są ofertami kupna lub sprzedaży wymienionych instrumentów ani propozycjami dokonania transakcji czy inwestycji. Millennium Dom Maklerski S.A. nie ponosi odpowiedzialności za szkody poniesione w wyniku decyzji podjętych na podstawie informacji zawartych w niniejszym opracowaniu.