

# Raport dzienny

7 kwietnia 2017

## Główne indeksy

Indeks	Zmiana 1D	Zmiana 1M	Zmiana 1Y	obroty PLN/USDm
WIG20	2 254 ↑ 0.04%	2.4%	18.3%	495/124
WIG30	2 597 ↑ 0.05%	2.1%	22.3%	607/152
mWIG40	4 787 ↑ 0.20%	-0.8%	35.8%	186/46
sWIG80	16 478 ↓ -0.06%	1.8%	22.0%	105/26
WIG	59 406 ↑ 0.06%	1.5%	25.8%	813/204
WIGBANKI	7 258 ↑ 0.48%	1.0%	17.8%	134/33

## Główne indeksy światowe

	1D	1M	3M	1Y
Dow Jones	20 663 ↑ 0.07%	-1.25%	3.50%	17.79%
S&P500	2 357 ↑ 0.19%	-0.46%	3.54%	15.46%
NASDAQ	5 879 ↑ 0.25%	0.77%	6.48%	21.26%
DAX	12 231 ↑ 0.11%	2.21%	5.45%	28.33%
RTSI\$	1 149 ↓ -0.32%	4.68%	-2.03%	33.69%
XU100	88 679 ↓ -0.40%	-2.35%	15.01%	9.26%

## Surowce

	1D	1M	3M	1Y
Miedź (USD/t)	5 858.0 ↓ -0.63%	0.0%	4.8%	22.4%
Ropa (USD/bbl)	55.7 ↑ 1.38%	-0.9%	-5.0%	29.0%
Węgiel koks.(USD/t)	211.3 ↑ 12.69%	29.6%	5.0%	142.9%
Złoto (USD/OZ)	1 265.0 ↑ 0.98%	3.9%	7.7%	2.3%

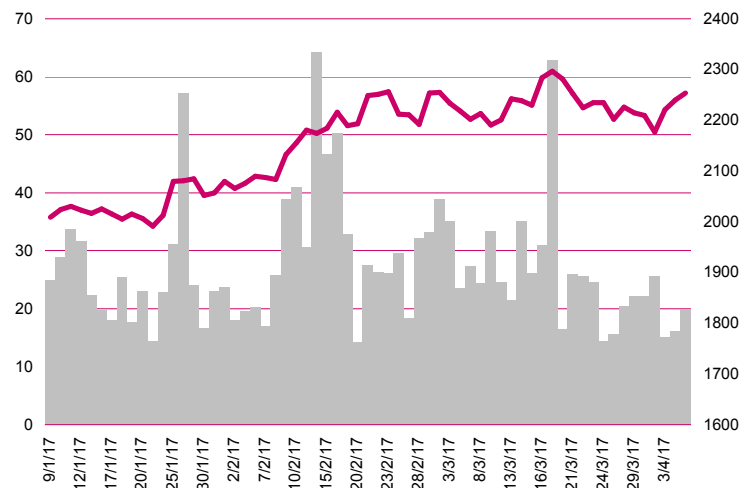
## Waluty

	1D	1M	3M	1Y
USD/PLN	3.9739 ↓ -0.01%	-2.4%	-4.0%	5.1%
EUR/PLN	4.2322 ↓ -0.01%	-1.7%	-3.3%	-1.6%
EUR/USD	1.0650 ↔ 0.00%	0.7%	0.7%	-6.4%
USD/HUF	291.79 ↑ 0.04%	-0.5%	0.0%	6.3%

## Informacje ze spółek

Gino Rossi Skonsolidowane wyniki roczne  
Uniwheels Pozytywne stanowisko zarządu w sprawie wezwania na akcje spółki  
MakoLab Zamówienie od TFS o wartości 600 tys. EUR  
Wittchen Decyzja Izby Administracji Skarbowej ws. zobowiązań podatkowych  
Bowim Rekomendacja wypłaty 0.10 PLN dywidendy na akcję  
Wittchen Spółka chce przeznaczyć na dywidendę 15 mln PLN  
Auto Partner Cena sprzedaży 10.65% akcji w ABB to 4.90 PLN  
Orbis Spółka chce wypłacić 1.60 PLN dywidendy na akcję  
FON WZA zdecyduje o splicie akcji  
AdMassive Aneks do umowy z ATP FIZ AN  
Atal Prognoza zysku netto w 2017 roku

## WIG20



## Rentowność skarbowych papierów dłużnych

	3M	1Y	2Y	5Y	10Y
Polska	1.63%	1.61%	2.03%	2.88%	3.43%
Węgry	0.07%	0.08%	0.59%	2.11%	3.28%
Niemcy	-0.84%	-0.77%	-0.80%	-0.46%	0.26%
USA	0.80%	1.03%	1.24%	1.86%	2.34%

## Najbardziej aktywne akcje

	1D	1M	% obrotów	obroty (PLN/USD)
KGHM	128.70 ↑ 0.16%	8.2%	10.2%	50/12
PKN Orlen	104.20 ↓ -0.86%	6.1%	7.3%	36/9
PZU	36.94 ↑ 1.54%	2.0%	4.2%	20/5
PKO BP	33.99 ↑ 0.56%	1.9%	3.1%	15/3

## Wygrani/Przegranani

	1D	1D
PZU	36.94 ↑ 1.54%	Energa 10.28 ↓ -3.02%
BZWBK	354.80 ↑ 1.37%	Tauron PE 3.24 ↓ -2.11%

## Wydarzenia w spółkach

Spółka	Wydarzenie
NEUCA	Wprowadzenie do obrotu na GPW akcji zwykłych serii J oraz L

## Prognozy makro

Godz.	Wydarzenie	Będzie	Ostatnio
10:30	Produkcja przemysłowa (r/r)	UK 3.7%	3.2%
14:30	Stopa bezrobocia	US 4.7%	4.7%
14:30	Zmiana zatrudnienia w sektorze pozarolniczym	US 180 tys	235 tys

## Informacje ze spółek

Gino Rossi

Skonsolidowane wyniki roczne

### Skonsolidowane roczne wyniki Gino Rossi S.A.

	IV kwartał 2016	IV kwartał 2015	zmiana r/r	2016	2015	zmiana
Przychody	88.0	71.0	24.0%	284.7	272.9	4.3%
EBITDA	12.2	6.6	84.9%	22.1	17.6	26.0%
EBIT	9.5	4.7	103.9%	12.9	11.1	16.5%
Zysk netto	5.9	1.9	211.1%	5.9	3.7	59.5%
<b>Marże</b>						
Marża EBITDA	13.9%	9.3%		6.6%	6.4%	
Marża EBIT	10.8%	6.6%		5.2%	5.2%	
Marża netto	6.7%	2.7%		3.0%	3.3%	

Wg MSR/MSSF; mln PLN;

Uniwheels

### Pozytywne stanowisko zarządu w sprawie wezwania na akcje spółki

Zarząd spółki Uniwheels w liście do akcjonariuszy z dnia 7 kwietnia 2017 r. wyraził pozytywną opinię na temat wezwania na akcje spółki ogłoszonego przez Superior Industries International. Zarząd nie widzi większych zagrożeń wynikających z powyższej transakcji, a dzięki połączeniu powstanie grupa o międzynarodowym zasięgu, która stanie się liderem w produkcji felg aluminiowych OEM. Według stanowiska zarządu zaproponowana cena w wezwaniu 236.07 PLN w pełni odpowiada wartości godziwej spółki, co skłania zarząd do wydania rekomendacji dla obecnych akcjonariuszy do przyjęcia oferty Superior Industries.

MakoLab

### Zamówienie od TFS o wartości 600 tys. EUR

MakoLab otrzymał od TFS zamówienia o wartości 600 tys. EUR na wykonania, wdrożenia, obsługi oraz hostingu symulatorów finansowych dla portali internetowych marek Toyota i Lexus na niektórych rynkach europejskich. Realizacja tych zamówień przewidziana jest do końca 2017 roku. Zamówienia zostały złożone w ramach umowy ramowej.

Wittchen

### Decyzja Izby Administracji Skarbowej ws. zobowiązań podatkowych

Wittchen otrzymał decyzję Dyrektora Izby Administracji Skarbowej w Warszawie, na podstawie której utrzymana została w mocy decyzja Dyrektora UKS w Warszawie z dnia 27.10.2016 r. w sprawie podatku dochodowego od osób prawnych za rok 2011. Na podstawie ww. decyzji Dyrektor UKS określił zobowiązanie podatkowe spółki w podatku dochodowym od osób prawnych za 2011 rok w wysokości 2.1 mln PLN plus odsetki. Równocześnie z decyzji wynika zwiększenie w roku 2011 przychodów podatkowych spółki o kwotę 16.6 mln PLN oraz zmniejszenie kosztów uzyskania przychodów o kwotę 15.1 mln PLN. W wyniku powyższego dochód do opodatkowania za rok 2011 zwiększył się o kwotę 31.7 mln PLN, w efekcie czego, zobowiązania podatkowe za lata 2012-2016 mogą zwiększyć się o dodatkową kwotę 3.9 mln PLN plus odsetki w związku z rozliczeniem w tych okresach straty podatkowej za rok 2011. Łączna kwota zobowiązania podatkowego wynikająca z otrzymanej decyzji może wynieść 6 mln PLN plus odsetki, z czego 2.1 mln PLN plus odsetki jest wymagalne na mocy otrzymanej decyzji. Wittchen poinformował, że nie zgadza się z treścią decyzji i zamierza wnieść skargę.

Bowim

### Rekomendacja wypłaty 0.10 PLN dywidendy na akcję

Zarząd Bowim rekomenduje, by z zysku osiągniętego w 2016 roku na dywidendę trafiło 1.83 mln PLN, co daje 0.10 PLN dywidendy na akcję. Zgodnie z propozycją zarządu pozostała część zysku, kwota 16.7 mln PLN, trafić ma na zwiększenie kapitałów zapasowych spółki.

Wittchen

### Spółka chce przeznaczyć na dywidendę 15 mln PLN

Zarząd Wittchen rekomenduje, by z zysku osiągniętego w 2016 roku na dywidendę trafiła kwota 15.04 mln PLN, co daje 0.83 PLN na jedną akcję. Pozostała część zysku w wysokości 3.31 mln PLN przeznaczona ma być na kapitał zapasowy spółki. Z zysku za 2015 rok Wittchen przeznaczył na dywidendę 11.95 mln PLN, co dało wówczas 0.66 PLN dywidendy na akcję.

---

**Auto Partner**

**Cena sprzedaży 10.65% akcji w ABB to 4.90 PLN**

Cena sprzedaży jednej akcji Auto Partner w ramach zakończonego procesu przyspieszonej budowy księgi popytu została ustalona na 4.90 PLN. Łączna liczba akcji sprzedawanych została ustalona na 12 465 944, co stanowi 10.65% ogólnej liczby głosów spółki.

---

**Orbis**

**Spółka chce wypłacić 1.60 PLN dywidendy na akcję**

Orbis chce przeznaczyć z zysku za 2016 r. 73.72 mln PLN na wypłatę dywidendy, czyli 1.60 PLN na akcję. Zarząd Orbisu proponuje ustalenie dnia dywidendy na 18 lipca, a dnia wypłaty na 3 sierpnia. Z zysku za 2015 roku na dywidendę trafiło 69.12 mln PLN, co dało 1.5 PLN dywidendy na akcję.

---

**FON**

**WZA zdecyduje o splicie akcji**

Walne Zgromadzenie spółki Fon zdecyduje w sprawie splitu akcji poprzez obniżenie wartości nominalnej akcji z 1.60 PLN na 0.80 PLN. Liczba akcji wzrosnąć ma z dotychczasowych 47.5 mln do 95 mln szt. Celem obniżenia wartości nominalnej akcji oraz proporcjonalnego zwiększenia ich ilości jest poprawa płynności akcji spółki.

---

**AdMassive**

**Aneks do umowy z ATP FIZ AN**

AdMassive zawarł aneks do umowy z ATP FIZ AN, na mocy którego zwiększona zostanie liczba emitowanych przez spółkę akcji, dedykowanych funduszowi, z 3 mln do 4 mln. W ramach przedmiotowego aneksu strony postanowiły dokonać zmiany umowy w zakresie zwiększenia liczby emitowanych akcji, zwiększenia ich ceny emisyjnej oraz wydłużenia terminu, w którym emitent będzie zobligowany do dokonania podwyższenia kapitału zakładowego oraz złożenia propozycji objęcia akcji nowej emisji inwestorowi. W efekcie AdMassive wyemituje w granicach kapitału docelowego, między 6 kwietnia a 30 listopada 2017 r., 4 mln akcji.

---

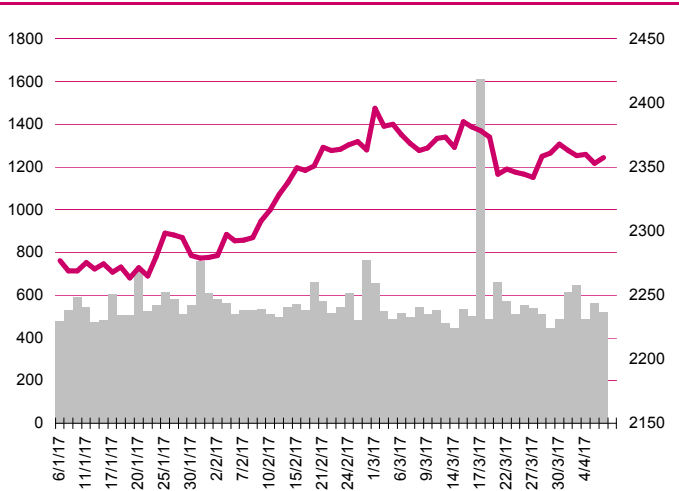
**Atal**

**Prognoza zysku netto w 2017 roku**

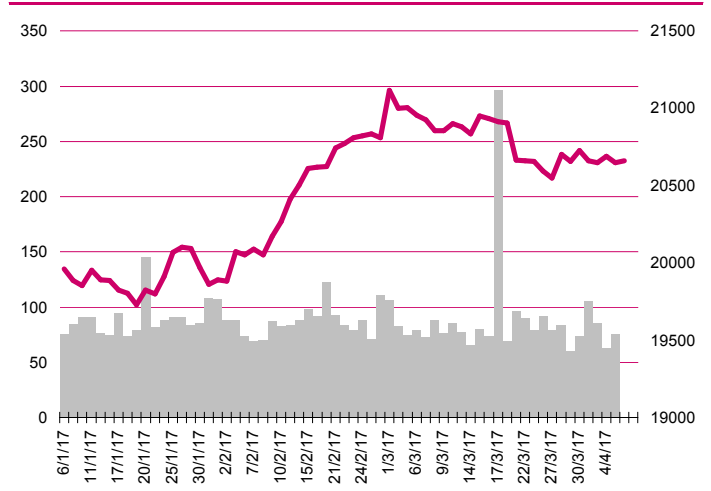
Deweloper planuje w 2017 roku przekazać 2500-2700 mieszkań i skonsolidowany zysk netto rządu 175-190 mln PLN (wobec 93 mln PLN w 2016 roku). Zakładana kontrakcja w bieżącym roku to 2500-2700 lokali.

---

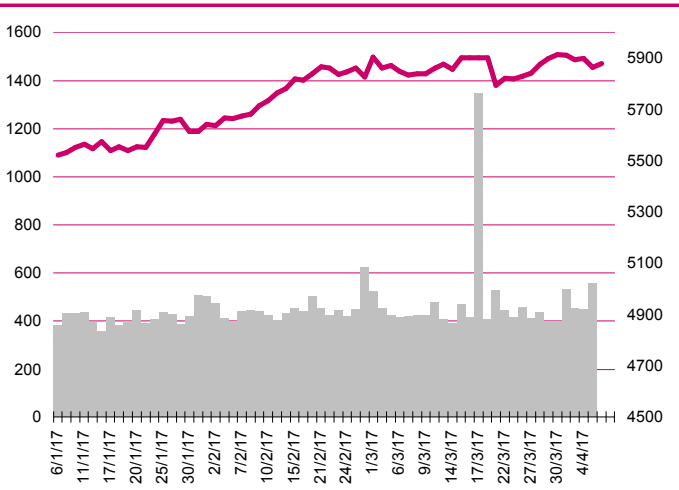
### S&P500



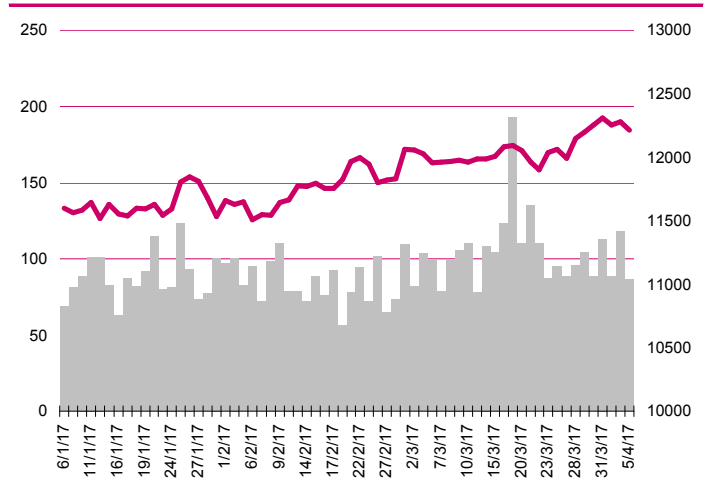
### DOW JONES



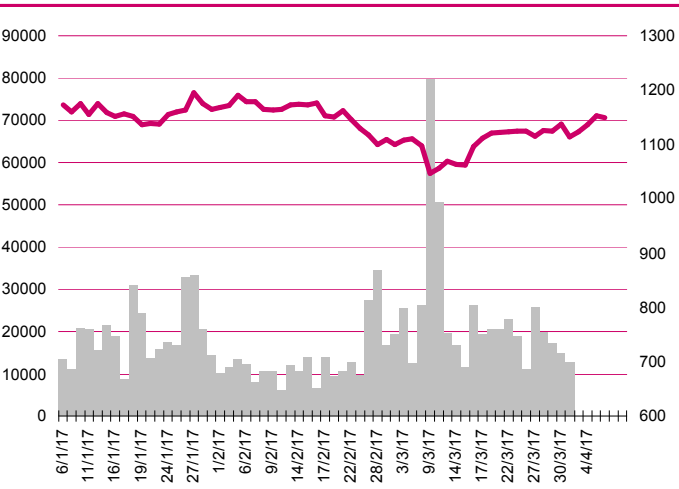
### NASDAQ



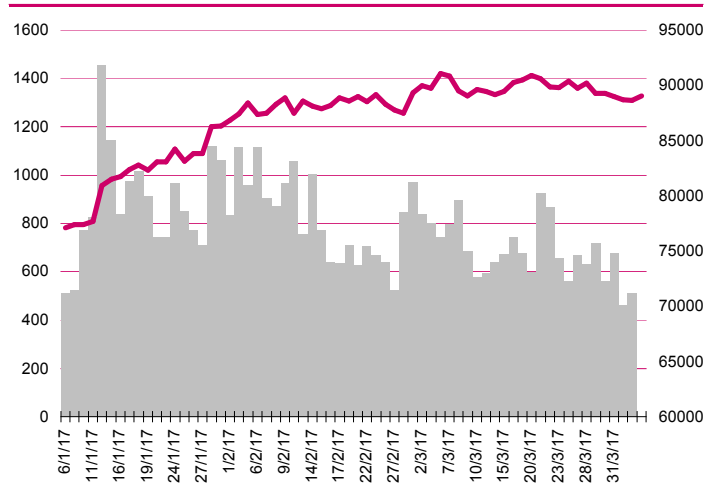
### DAX



### RTSI\$



### XU100



## Kalendarium

	<b>Poniedziałek</b> 3 kwietnia '17	<b>Wtorek</b> 4 kwietnia '17	<b>Środa</b> 5 kwietnia '17	<b>Czwartek</b> 6 kwietnia '17	<b>Piątek</b> 7 kwietnia '17
Dane makro	Indeks Tankan dla przemysłu (JP), Indeks PMI dla przemysłu (CN, PL, GER, EU, US), Indeks ISM dla przemysłu (US), Inflacja PPI (EU)	Zamówienia na dobra bez środków trans. (US), Zamówienia na dobra trwałego użytku (US), Zamówienia w przemyśle (US)	Indeks PMI dla usług (CN, , EU, US), Indeks ISM dla usług (US), Raport ADP (US)	Zamówienia w przemyśle (GER), Wnioski o zasiłek dla bezrobotnych (US)	Produkcja przemysłowa (GER, UK), Stopa bezrobocia (US)
Wyniki spółek	SONEL, PAGED, VISTAL	AUTOPARTN	ORZELBIALY, ALUMETAL	GEKOPLAST	WORKSERV, WIKANA, OTMOCHOW, GINOROSI
Dzień dywidendy					
Inne					

	<b>Poniedziałek</b> 10 kwietnia '17	<b>Wtorek</b> 11 kwietnia '17	<b>Środa</b> 12 kwietnia '17	<b>Czwartek</b> 13 kwietnia '17	<b>Piątek</b> 14 kwietnia '17
Dane makro	Indeks Sentix (EU)	Inflacja CPI (UK), Produkcja przemysłowa (EU), Indeks instytutu ZEW (GER), Inflacja CPI (PL)	Zamówienia na sprzęt, maszyny i urządzenia (JP), Wnioski o kredyt hipoteczny (US), Wskaźniki inflacji bazowej (PL)	Handel zagraniczny (CN), Produkcja przemysłowa (JP), Bilans płatniczy (PL), Wnioski o zasiłek dla bezrobotnych (US), Indeks Uniwersytetu Michigan (US)	Inflacja konsumencka (US), Sprzedaż detaliczna (US)
Wyniki spółek	POZBUD, BORUTA, PLAYWAY, ASTARTA	ARCHICOM, LPP	ADIUVO, DECORA, BEST, IDMSA	ENELMED	OPTTEAM, WDX, ATMGRUPA, BIOTON
Dzień dywidendy			MCLOGIC		
Inne					

## Departament Analiz

**Marcin Materna**, CFA  
Doradca inwestycyjny  
+48 22 598 26 82  
marcin.materna@millenniumdm.pl

**Marcin Palenik**, CFA  
+48 22 598 26 71  
marcin.palenik@millenniumdm.pl

**Maciej Krefta**, CFA  
+48 22 598 26 88  
maciej.krefta@millenniumdm.pl

**Sebastian Siemiątkowski**  
+48 22 598 26 05  
sebastian.siemiatkowski@millenniumdm.pl

**Artur Topczewski**  
Doradca inwestycyjny  
+48 22 598 26 59  
artur.topczewski@millenniumdm.pl

**Dyrektor**  
banki i ubezpieczenia

Analityk  
branża spożywcza,  
handel

Analityk  
deweloperzy, górnictwo,  
budownictwo

Analityk  
fundusze inwestycyjne

Analityk  
fundusze inwestycyjne

## Sprzedaż

**Radosław Zawadzki**  
+48 22 598 26 34  
radoslaw.zawadzki@millenniumdm.pl

**Arkadiusz Szumilak**  
+48 22 598 26 75  
arkadiusz.szumilak@millenniumdm.pl

**Jarosław Oldakowski**  
+48 22 598 26 11  
jaroslaw.oldakowski@millenniumdm.pl

**Leszek Iwaniec**  
+48 22 598 26 90  
leszek.iwaniec@millenniumdm.pl

**Marek Pszczółkowski**  
+48 22 598 26 60  
marek.pszczolkowski@millenniumdm.pl

**Marcin Czerwonka**  
+48 22 598 26 70  
marcin.czerwonka@millenniumdm.pl

**Dyrektor**

**Millennium Dom Maklerski S.A.**  
**Ul. Żaryna 2A, Millennium Park IIIp**  
**02-593 Warszawa Polska**

**Fax: +48 22 898 32 02    Tel. +48 22 598 26 00**

Millennium Dom Maklerski S.A. pełni funkcję animatora emitenta dla spółek: Wielton, Selena FM, Skyline, Eurotel, Dekpol, Lokum Deweloper, Zamet Industry, od których otrzymał wynagrodzenie z tego tytułu. Millennium Dom Maklerski S.A. pełni funkcję animatora rynku dla spółek: Ciech, Wielton, Selena FM, Skyline, KGHM, PZU, Eurotel, Dekpol, Lokum Deweloper, Zamet Industry. Millennium Dom Maklerski S.A. w ciągu ostatnich 12 miesięcy pełnił funkcję oferującego w trakcie oferty publicznej dla akcji spółek: Lokum Deweloper S.A., od której otrzymał wynagrodzenie z tego tytułu. Spółki będące przedmiotem raportu mogą być klientami Grupy Kapitałowej Millennium Banku S.A., głównego akcjonariusza Millennium Domu Maklerskiego S.A. Pomiędzy Millennium Dom Maklerski S.A., a spółkami będącymi przedmiotem niniejszego raportu nie występują żadne inne powiązania, o których mowa w Rozporządzeniu Rady Ministrów z dnia 19 października 2005 roku w sprawie Informacji stanowiących rekomendacje dotyczące instrumentów finansowych lub ich emitentów, które byłyby znane sporządzającemu niniejszą rekomendację inwestycyjną.

Niniejsza publikacja została przygotowana przez Millennium Dom Maklerski S.A. wyłącznie na potrzeby klientów Millennium Dom Maklerski S.A., nie stanowi reklamy ani oferowania papierów wartościowych, może być ona także dystrybuowana za pomocą środków masowego przekazu, na podstawie każdorazowej decyzji Dyrektora Departamentu Doradztwa i Analiz. Rozpowszechnianie lub powielanie niniejszego materiału w całości lub w części bez pisemnej zgody Millennium Dom Maklerski S.A. jest zabronione. Niniejsza publikacja została przygotowana z dochowaniem należytej staranności i rzetelności, w oparciu o fakty uznane za wiarygodne, jednak Millennium Dom Maklerski S.A. nie gwarantuje, że są one w pełni dokładne i kompletne. Podstawą przygotowania publikacji były informacje na temat spółek, jakie były publicznie dostępne. Kwantowania zawarte w niniejszym dokumencie mają charakter informacyjny, nie są ofertami kupna lub sprzedaży wymienionych instrumentów ani propozycjami dokonania transakcji czy inwestycji. Millennium Dom Maklerski S.A. nie ponosi odpowiedzialności za szkody poniesione w wyniku decyzji podjętych na podstawie informacji zawartych w niniejszym opracowaniu.