

# Raport dzienny

3 kwietnia 2017

## Główne indeksy

Indeks	Zmiana 1D	Zmiana 1M	Zmiana 1Y	obroty PLN/USDm
WIG20	2 176 ↓ -1.50%	-2.6%	10.3%	693/175
WIG30	2 516 ↓ -1.36%	-2.7%	14.8%	750/189
mWIG40	4 744 ↓ -0.43%	-3.1%	32.6%	150/37
sWIG80	16 382 ↑ 0.03%	0.7%	21.0%	80/20
WIG	57 911 ↓ -1.05%	-2.4%	19.4%	970/244
WIGBANKI	6 992 ↓ -1.31%	-5.4%	8.8%	239/60

## Główne indeksy światowe

	1D	1M	3M	1Y
Dow Jones	20 663 ↓ -0.31%	-1.63%	3.93%	16.13%
S&P500	2 363 ↓ -0.23%	-0.86%	4.65%	13.99%
NASDAQ	5 912 ↓ -0.04%	0.70%	8.89%	20.29%
DAX	12 313 ↑ 0.46%	2.37%	6.29%	25.71%
RTSIS\$	1 114 ↓ -2.07%	0.50%	-6.35%	29.21%
XU100	88 947 ↓ -0.38%	-0.86%	16.09%	8.00%

## Surowce

	1D	1M	3M	1Y
Miedź (USD/t)	5 837.5 ↓ -1.99%	-2.3%	5.5%	20.4%
Ropa (USD/bbl)	53.4 ↓ -0.24%	-4.9%	-6.6%	22.1%
Węgiel koks.(USD/t)	152.3 ↑ 0.46%	-5.6%	-32.6%	76.1%
Złoto (USD/OZ)	1 247.4 ↓ -0.20%	1.6%	7.3%	2.5%

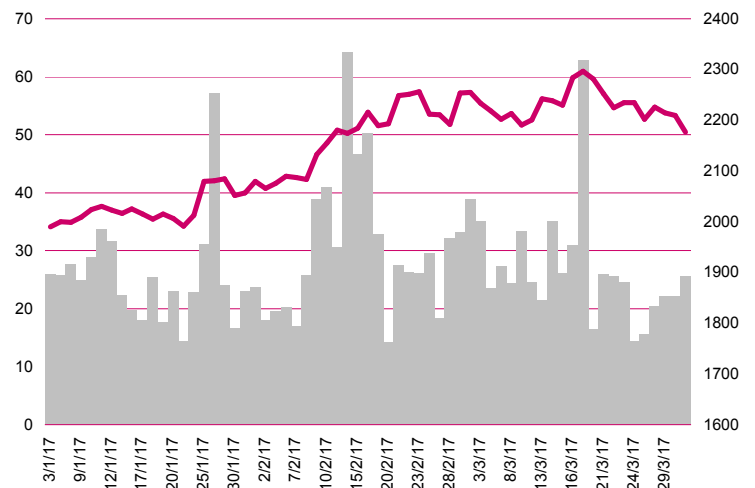
## Waluty

	1D	1M	3M	1Y
USD/PLN	3.9633 ↓ -0.24%	-2.2%	-6.0%	6.5%
EUR/PLN	4.2309 ↓ -0.03%	-1.7%	-3.7%	-0.2%
EUR/USD	1.0675 ↑ 0.22%	0.5%	2.4%	-6.3%
USD/HUF	289.19 ↓ -0.22%	-0.6%	-2.5%	5.6%

## Informacje ze spółek

- Sonel** Skonsolidowane wyniki roczne
- Vistal** Skonsolidowane wyniki roczne
- Elemental** Skonsolidowane wyniki roczne
- PBKM** Skonsolidowane wyniki roczne
- CI Games** Skonsolidowane wyniki roczne
- Livechat Software** Informacja o liczbie klientów
- AmRest** Umowa objęcia 51% udziałów w spółce prowadzącej platformę PizzaPortal
- Próchnik** Szacunkowy wynik finansowy za rok 2016 r.
- Apator** Umowa z Tauron Dystrybucja o wartości 20.9 mln PLN
- CDRL** Pozytywna opinia rady nadzorczej nt wypłaty 1.2 PLN dywidendy na akcję
- Sygnity** Rezygnacja z funkcji prezesa spółki
- Sfinks** Strategia na lata 2017-22
- Open Finance** Sąd oddalił wnioski ws. podwyższenia kapitału
- KGHM** Podatek od kopalni w lutym
- ZA Puławy, LW Bogdanka** Blok węglowy zamiast bloku gazowo-parowego

## WIG20



## Rentowność skarbowych papierów dłużnych

	3M	1Y	2Y	5Y	10Y
Polska	1.63%	1.59%	2.06%	2.92%	3.52%
Węgry	0.07%	0.12%	0.64%	2.18%	3.31%
Niemcy	-0.82%	-0.75%	-0.74%	-0.37%	0.33%
USA	0.75%	1.03%	1.25%	1.92%	2.39%

## Najbardziej aktywne akcje

	1D	1M	% obrotów	obroty (PLN/USD)
Pekao	132.10 ↓ -2.08%	-6.3%	9.0%	62/15
PKN Orlen	100.00 ↓ -4.08%	4.0%	8.7%	60/15
KGHM	115.80 ↓ -2.97%	-9.2%	4.5%	31/7
PKO BP	32.06 ↓ -1.20%	-7.3%	4.1%	28/7

## Wygrani/Przegranani

	1D	1D	
CCC	238.00 ↑ 3.07%	PKN Orlen	100.00 ↓ -4.08%
Asseco Poland	54.30 ↑ 1.69%	Enea	11.31 ↓ -3.17%

## Wydarzenia w spółkach

Spółka	Wydarzenie
M-TRANS SA	Akcje spółki zadebiutują na rynku NewConnect
BRASTER	Zwyczajne walne zgromadzenie
KOMPUTRON	Nadzwyczajne walne zgromadzenie

## Prognozy makro

Godz.	Wydarzenie	Będzie	Ostatnio
09:00	Indeks PMI dla przemysłu	PL 54.6	54.2
10:00	Indeks PMI dla przemysłu, fin.	EU 56.2	55.4
10:30	Indeks PMI dla przemysłu	PL 54.6	54.6
15:45	Indeks PMI dla przemysłu, fin.	US 53.4	54.2
16:00	Indeks ISM dla przemysłu	US 57.0	57.7

## Informacje ze spółek

Sonel

Skonsolidowane wyniki roczne

### Skonsolidowane roczne wyniki Sonel S.A.

	IV kwartał 2016	IV kwartał 2015	zmiana r/r	2016	2015	zmiana
Przychody	21.0	20.4	2.8%	81.7	90.5	-9.7%
EBITDA	3.0	4.7	-37.6%	15.7	20.3	-22.9%
EBIT	1.5	3.1	-52.6%	9.6	13.2	-27.0%
Zysk netto	1.6	3.0	-47.3%	9.4	12.2	-23.1%
<b>Marże</b>						
Marża EBITDA	14.1%	23.2%		6.6%	6.4%	
Marża EBIT	7.0%	15.1%		5.2%	5.2%	
Marża netto	7.6%	14.9%		3.0%	3.3%	

Wg MSR/MSSF; mln PLN;

Vistal

Skonsolidowane wyniki roczne

### Skonsolidowane roczne wyniki Vistal Gdynia S.A.

	IV kwartał 2016	IV kwartał 2015	zmiana r/r	2016	2015	zmiana
Przychody	137.3	110.2	24.6%	463.4	410.3	12.9%
EBITDA	5.0	6.9	-28.1%	38.3	42.1	-9.0%
EBIT	1.0	4.0	-75.5%	22.4	28.0	-20.0%
Zysk netto	-5.5	1.0	-	8.9	14.2	-37.5%
<b>Marże</b>						
Marża EBITDA	3.6%	6.3%		6.6%	6.4%	
Marża EBIT	0.7%	3.6%		5.2%	5.2%	
Marża netto	-4.0%	0.9%		3.0%	3.3%	

Wg MSR/MSSF; mln PLN;

Elemental

Skonsolidowane wyniki roczne

### Skonsolidowane roczne wyniki Elemental Holding S.A.

	IV kwartał 2016	IV kwartał 2015	zmiana r/r	2016	2015	zmiana
Przychody	300.8	231.0	30.2%	1 009.7	926.2	9.0%
EBITDA	16.4	14.4	13.9%	71.3	60.8	17.2%
EBIT	14.0	14.0	0.4%	62.2	52.7	18.1%
Zysk netto	9.7	8.9	8.8%	50.8	45.5	11.4%
<b>Marże</b>						
Marża EBITDA	5.5%	6.2%		6.6%	6.4%	
Marża EBIT	4.7%	6.1%		5.2%	5.2%	
Marża netto	3.2%	3.8%		3.0%	3.3%	

Wg MSR/MSSF; mln PLN;

## PBKM

### Skonsolidowane wyniki roczne

#### Skonsolidowane roczne wyniki PBKM S.A.

	IV kwartał 2016	IV kwartał 2015	zmiana r/r	2016	2015	zmiana
Przychody	32.7	28.0	17.0%	128.8	104.8	22.9%
EBITDA	8.7	-2.4	-	35.2	20.0	76.2%
EBIT	7.4	-3.5	-	30.4	15.4	96.9%
Zysk netto	5.1	-6.0	-	21.8	8.7	151.8%
<b>Marże</b>						
Marża EBITDA	26.5%	-8.5%		6.6%	6.4%	
Marża EBIT	22.7%	-12.7%		5.2%	5.2%	
Marża netto	15.7%	-21.5%		3.0%	3.3%	

Wg MSR/MSSF; mln PLN;

## CI Games

### Skonsolidowane wyniki roczne

#### Skonsolidowane roczne wyniki CI Games S.A.

	IV kwartał 2016	IV kwartał 2015	zmiana r/r	2016	2015	zmiana
Przychody	6.5	13.5	-51.8%	24.2	25.0	-3.1%
EBITDA	-0.2	3.3	-	1.1	1.8	-36.4%
EBIT	-9.4	0.3	-	-14.3	-9.0	-
Zysk netto	-10.8	-0.4	-	-16.2	-7.9	-
<b>Marże</b>						
Marża EBITDA	-3.4%	24.2%		6.6%	6.4%	
Marża EBIT	-145.0%	2.6%		5.2%	5.2%	
Marża netto	-166.0%	-3.2%		3.0%	3.3%	

Wg MSR/MSSF; mln PLN;

## Livechat Software

### Informacja o liczbie klientów

Spółka poinformowała, że wg danych pochodzących z systemów sprzedaży na 1 kwietnia 2017 r. liczba klientów korzystających z płatnej wersji produktu LiveChat wyniosła 19251. W ujęciu miesiąc do miesiąca liczba klientów wzrosła o 504 netto (uwzględniając odejścia). Dla porównania na początku poprzedniego miesiąca (1 marca 2017 r.) liczba klientów Spółki wynosiła 18747. Przed rokiem (1 kwietnia 2016 r.) liczba klientów wynosiła 14532.??

## AmRest

### Umowa objęcia 51% udziałów w spółce prowadzącej platformę PizzaPortal

Spółka poinformowała, że ma umowę inwestycyjną, na mocy której obejmie nowo wyemitowane udziały w należącej do Delivery Hero spółce Restaurant Partner Polska, która prowadzi platformę PizzaPortal. PI. W efekcie AmRest będzie mieć 51 proc. udziałów w RPP, a pozostałe udziały pozostaną w posiadaniu Delivery Hero. Strony planują zakończenie transakcji w nadchodzących tygodniach, co nastąpi po spełnieniu się warunków wskazanych w umowie inwestycyjnej.

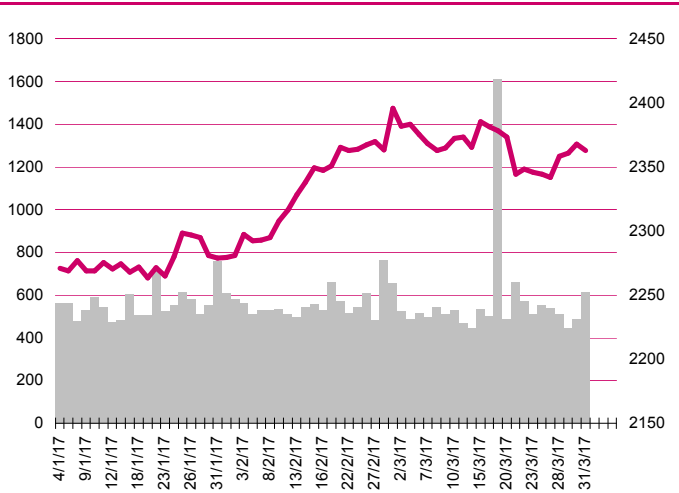
## Próchnik

### Szacunkowy wynik finansowy za rok 2016 r.

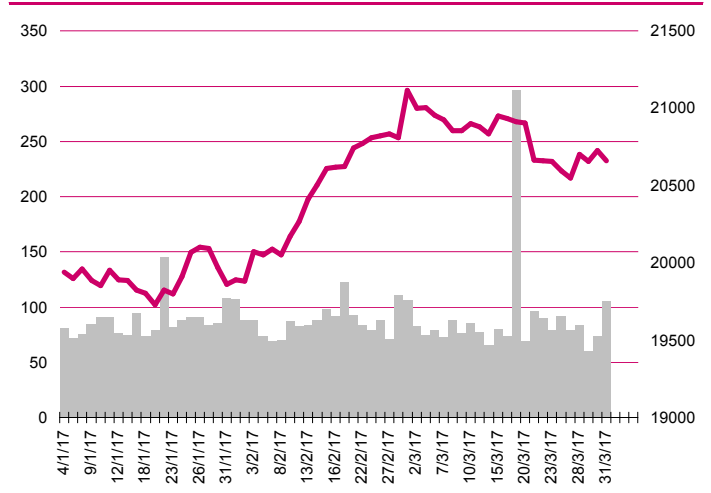
W związku z zakończeniem prac związanych z przygotowaniem wstępnego sprawozdania finansowego za rok 2016, a w szczególności rozliczeniem produkcji, analizą i oszacowaniem odpisów aktualizujących wartość zapasów, spółka poinformowała że, uzyskany w minionym roku obrotowym szacowany wynik finansowy netto Spółki wynosi 282 tys. PLN. Zarząd podjął decyzję o publikacji ww. informacji z uwagi na potencjalną znaczną niezgodność szacunkowych danych finansowych z szacowaniem rynku.

<b>Apator</b>	<b>Umowa z Tauron Dystrybucja o wartości 20.9 mln PLN</b> Spółka poinformowała, że zawarła umowę z Tauron Dystrybucja na dostawę statycznych 1-fazowych i 3-fazowych liczników energii elektrycznej o wartości 20.9 mln PLN netto w 2017 r. z opcją dostaw na 2018 r. o wartości 6.3 mln PLN.
<b>CDRL</b>	<b>Pozytywna opinia rady nadzorczej nt wypłaty 1.2 PLN dywidendy na akcję</b> Spółka poinformowała, że rada nadzorcza pozytywnie zaopiniowała wniosek zarządu, aby z zysku za 2016 rok wypłacone zostało 1.2 PLN dywidendy na akcję (DY~4.2%). Na dywidendę ma trafić w sumie 7.27 mln PLN.
<b>Sygnity</b>	<b>Rezygnacja z funkcji prezesa spółki</b> Jan Maciejewicz złożył rezygnację w funkcji prezesa Sygnity. Maciejewicz poinformował radę nadzorczą, iż rezygnację złożył z przyczyn osobistych. W piątek odbyło się ZWZ Sygnity, które m.in. udzieliło absolutorium Maciejewiczowi. Za absolutorium oddano 3 866 920, a przeciw było 1 666 000. Piątkowe walne nie udzieliło natomiast absolutorium dla wcześniejszego prezesa Janusza R. Guya. Maciejewicz był prezesem Sygnity od maja 2016 r.
<b>Sfinks</b>	<b>Strategia na lata 2017-22</b> Sfinks w strategii na lata 2017-22 stawia sobie za cel osiągnięcie średniego ROI na poziomie 25%, wskaźnika dług finansowy/EBITDA na poziomie wyników skonsolidowanych w wysokości 3.5 oraz osiągnięcie i utrzymanie wskaźnika EBITDA/przychody na poziomie 15%. Sfinks Polska w ramach realizacji strategii na lata 2017-2022 zamierza zbudować komplementarne portfolio ogólnopolskich marek gastronomicznych oraz znacznie zwiększyć skalę działania poprzez wzrost liczby zarządzanych lokali. Sieci będą rozwijane organicznie i dzięki akwizycjom. Grupa Sfinks planuje też istotnie zwiększyć rolę modelu franczyzowego, w którym w wyniku realizacji strategii ma działać około 70-90% lokali. Nastąpi także rozwój międzynarodowy sieci Sphinx na zasadzie masterfranczyzy w co najmniej trzech krajach. Spółka zakłada, że realizacja tych działań pozwoli na zbudowanie w przyszłości sieci liczącej minimum 400 restauracji.
<b>Open Finance</b>	<b>Sąd oddalił wnioski ws. podwyższenia kapitału</b> Sąd postanowił oddalić wnioski Open Finance w sprawie podwyższenia kapitału zakładowego w związku z emisją akcji zwykłych na okaziciela serii E, co oznacza, że emisja nie doszła do skutku. Pod koniec sierpnia 2016 r. NWZ Open Finance zdecydowało o emisji do 20 mln akcji serii E. Środki z emisji trafić miały na wykup części akcji Open Finance TFI, a także na spłatę zadłużenia.
<b>KGHM</b>	<b>Podatek od kopalni w lutym</b> Spółka zapłaciła w lutym br. 156.1 mln PLN podatku od wydobycia niektórych kopalni. Podatek zapłacony w okresie styczeń-luty wyniósł łącznie 306.1 mln PLN, czyli 30.6% plany z zakładanego w budżecie państwa 1 mld PLN wpływu w 2017 roku.
<b>ZA Puławy, LW Bogdanka</b>	<b>Blok węglowy zamiast bloku gazowo-parowego</b> Grupa Azoty Puławy zdecydowała o zamknięciu przetargu na wybór generalnego wykonawcy na budowę bloku gazowo-parowego klasy 400 Mwe (w październiku wpłynęły dwie oferty w przetargu na budowę bloku gazowo-parowego od: GE Power i Siemens). Jednocześnie zarząd uzyskał zgodę na prowadzenie działań związanych z przygotowaniem do realizacji projektu polegającego na budowie bloku w oparciu o węgiel kamienny.

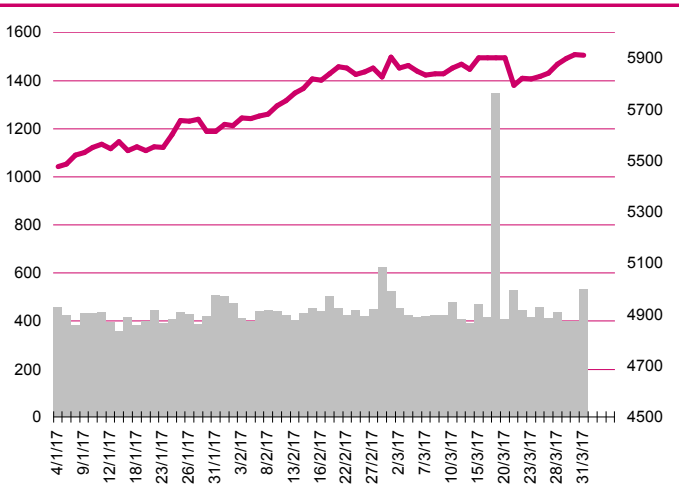
**S&P500**



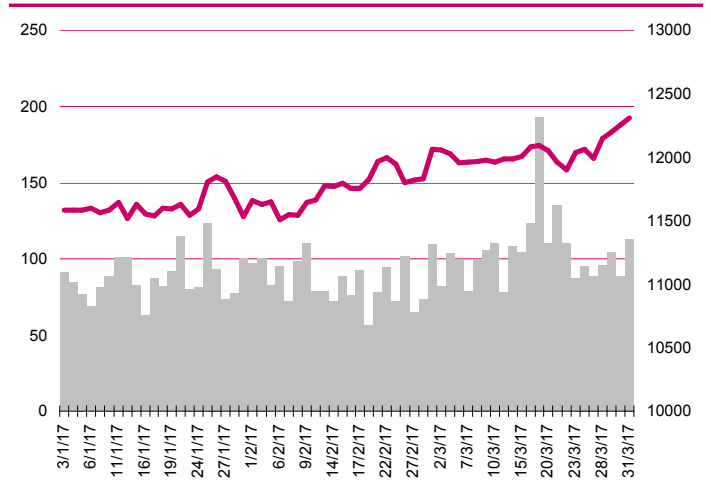
**DOW JONES**



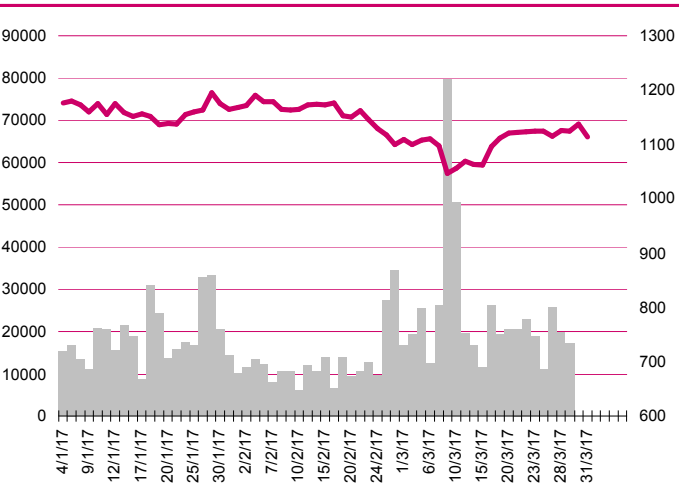
**NASDAQ**



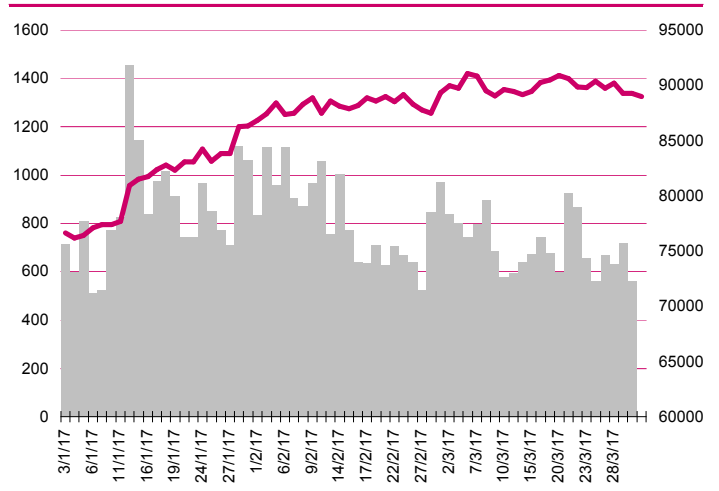
**DAX**



**RTSI\$**



**XU100**



## Kalendarium

	<b>Poniedziałek</b> 3 kwietnia '17	<b>Wtorek</b> 4 kwietnia '17	<b>Środa</b> 5 kwietnia '17	<b>Czwartek</b> 6 kwietnia '17	<b>Piątek</b> 7 kwietnia '17
Dane makro	Indeks Tankan dla przemysłu (JP), Indeks PMI dla przemysłu (CN, PL, GER, EU, US), Indeks ISM dla przemysłu (US), Inflacja PPI (EU)	Zamówienia na dobra bez środków trans. (US), Zamówienia na dobra trwałego użytku (US), Zamówienia w przemyśle (US)	Indeks PMI dla usług (CN, , EU, US), Indeks ISM dla usług (US), Raport ADP (US)	Zamówienia w przemyśle (GER), Wnioski o zasiłek dla bezrobotnych (US)	Produkcja przemysłowa (GER, UK), Stopa bezrobocia (US)
Wyniki spółek	SONEL, PAGED, VISTAL	AUTOPARTN	ORZELBIALY, ALUMETAL	GEKOPLAST	WORKSERV, WIKANA, OTMOCHOW, GINOROSI
Dzień dywidendy					
Inne					

	<b>Poniedziałek</b> 10 kwietnia '17	<b>Wtorek</b> 11 kwietnia '17	<b>Środa</b> 12 kwietnia '17	<b>Czwartek</b> 13 kwietnia '17	<b>Piątek</b> 14 kwietnia '17
Dane makro	Indeks Sentix (EU)	Inflacja CPI (UK), Produkcja przemysłowa (EU), Indeks instytutu ZEW (GER), Inflacja CPI (PL)	Zamówienia na sprzęt, maszyny i urządzenia (JP), Wnioski o kredyt hipoteczny (US), Wskaźniki inflacji bazowej (PL)	Handel zagraniczny (CN), Produkcja przemysłowa (JP), Bilans płatniczy (PL), Wnioski o zasiłek dla bezrobotnych (US), Indeks Uniwersytetu Michigan (US)	Inflacja konsumencka (US), Sprzedaż detaliczna (US)
Wyniki spółek	POZBUD, BORUTA, PLAYWAY, ASTARTA	ARCHICOM, LPP	ADIUVO, DECORA, BEST, IDMSA	ENELMED	OPTTEAM, WDX, ATMGRUPA, BIOTON
Dzień dywidendy			MCLOGIC		
Inne					

## Departament Analiz

**Marcin Materna, CFA**  
Doradca inwestycyjny  
+48 22 598 26 82  
marcin.materna@millenniumdm.pl

**Marcin Palenik, CFA**  
+48 22 598 26 71  
marcin.palenik@millenniumdm.pl

**Maciej Krefta, CFA**  
+48 22 598 26 88  
maciej.krefta@millenniumdm.pl

**Sebastian Siemiątkowski**  
+48 22 598 26 05  
sebastian.siemiatkowski@millenniumdm.pl

**Artur Topczewski**  
Doradca inwestycyjny  
+48 22 598 26 59  
artur.topczewski@millenniumdm.pl

**Dyrektor**  
banki i ubezpieczenia

Analityk  
branża spożywcza,  
handel

Analityk  
deweloperzy, górnictwo,  
budownictwo

Analityk  
fundusze inwestycyjne

Analityk  
fundusze inwestycyjne

## Sprzedaż

**Radosław Zawadzki**  
+48 22 598 26 34  
radoslaw.zawadzki@millenniumdm.pl

**Arkadiusz Szumilak**  
+48 22 598 26 75  
arkadiusz.szumilak@millenniumdm.pl

**Jarosław Oldakowski**  
+48 22 598 26 11  
jaroslaw.oldakowski@millenniumdm.pl

**Leszek Iwaniec**  
+48 22 598 26 90  
leszek.iwaniec@millenniumdm.pl

**Marek Pszczółkowski**  
+48 22 598 26 60  
marek.pszczolkowski@millenniumdm.pl

**Marcin Czerwonka**  
+48 22 598 26 70  
marcin.czerwonka@millenniumdm.pl

**Dyrektor**

**Millennium Dom Maklerski S.A.**  
**Ul. Żaryna 2A, Millennium Park IIIp**  
**02-593 Warszawa Polska**

**Fax: +48 22 898 32 02    Tel. +48 22 598 26 00**

Millennium Dom Maklerski S.A. pełni funkcję animatora emitenta dla spółek: Wielton, Selena FM, Skyline, Eurotel, Dekpol, Lokum Deweloper, Zamet Industry, od których otrzymał wynagrodzenie z tego tytułu. Millennium Dom Maklerski S.A. pełni funkcję animatora rynku dla spółek: Ciech, Wielton, Selena FM, Skyline, KGHM, PZU, Eurotel, Dekpol, Lokum Deweloper, Zamet Industry. Millennium Dom Maklerski S.A. w ciągu ostatnich 12 miesięcy pełnił funkcję oferującego w trakcie oferty publicznej dla akcji spółek: Lokum Deweloper S.A., od której otrzymał wynagrodzenie z tego tytułu. Spółki będące przedmiotem raportu mogą być klientami Grupy Kapitałowej Millennium Banku S.A., głównego akcjonariusza Millennium Domu Maklerskiego S.A. Pomiędzy Millennium Dom Maklerski S.A., a spółkami będącymi przedmiotem niniejszego raportu nie występują żadne inne powiązania, o których mowa w Rozporządzeniu Rady Ministrów z dnia 19 października 2005 roku w sprawie Informacji stanowiących rekomendacje dotyczące instrumentów finansowych lub ich emitentów, które byłyby znane sporządzającemu niniejszą rekomendację inwestycyjną.

Niniejsza publikacja została przygotowana przez Millennium Dom Maklerski S.A. wyłącznie na potrzeby klientów Millennium Dom Maklerski S.A., nie stanowi reklamy ani oferowania papierów wartościowych, może być ona także dystrybuowana za pomocą środków masowego przekazu, na podstawie każdorazowej decyzji Dyrektora Departamentu Doradztwa i Analiz. Rozpowszechnianie lub powielanie niniejszego materiału w całości lub w części bez pisemnej zgody Millennium Dom Maklerski S.A. jest zabronione. Niniejsza publikacja została przygotowana z dochowaniem należytej staranności i rzetelności, w oparciu o fakty uznane za wiarygodne, jednak Millennium Dom Maklerski S.A. nie gwarantuje, że są one w pełni dokładne i kompletne. Podstawą przygotowania publikacji były informacje na temat spółek, jakie były publicznie dostępne. Kwantowania zawarte w niniejszym dokumencie mają charakter informacyjny, nie są ofertami kupna lub sprzedaży wymienionych instrumentów ani propozycjami dokonania transakcji czy inwestycji. Millennium Dom Maklerski S.A. nie ponosi odpowiedzialności za szkody poniesione w wyniku decyzji podjętych na podstawie informacji zawartych w niniejszym opracowaniu.