



## Grupa Banku Millennium

### Wyniki za I kwartał 2012 r.

27 kwietnia 2012 roku

# Zastrzeżenie

Niniejsza prezentacja („Prezentacja”) została przygotowana przez Bank Millennium S.A. („Bank”) i w żadnym przypadku nie może być traktowana jako proponowanie nabycia papierów wartościowych, oferta, zaproszenie czy zachęta do złożenia oferty nabycia, dokonania inwestycji lub przeprowadzenia transakcji dotyczących takich papierów wartościowych lub rekomendacja do zawierania jakichkolwiek transakcji, w szczególności dotyczących papierów wartościowych Banku.

Publikowanie przez Bank danych zawartych w Prezentacji nie stanowi naruszenia przepisów prawa obowiązujących spółki, których akcje są notowane na rynku regulowanym, w szczególności na rynku regulowanym prowadzonym przez Giełdę Papierów Wartościowych w Warszawie S.A. Informacje w niej zawarte zostały przekazane do publicznej wiadomości przez Bank w ramach raportów bieżących lub okresowych, albo stanowią ich uzupełnienie, nie dając jednocześnie podstawy do przekazywania ich w ramach wypełniania przez Bank jako spółkę publiczną obowiązków informacyjnych.

W żadnym wypadku nie należy uznawać informacji znajdujących się w niniejszej Prezentacji za wyraźne lub dorozumiane oświadczenie czy zapewnienie jakiegokolwiek rodzaju składane przez Bank lub osoby działające w imieniu Banku. Ponadto, ani Bank, ani osoby działające w imieniu Banku nie ponoszą pod żadnym względem odpowiedzialności za jakiegokolwiek szkody, jakie mogą powstać, wskutek niedbalstwa czy z innej przyczyny, w związku z wykorzystaniem niniejszej Prezentacji lub jakichkolwiek informacji w niej zawartych, ani za szkody, które mogą powstać w inny sposób w związku z informacjami stanowiącymi część niniejszej Prezentacji.

Co do zasady, Bank nie ma obowiązku przekazywania do publicznej wiadomości aktualizacji i zmian informacji, danych oraz oświadczeń znajdujących się w niniejszej Prezentacji, chyba że obowiązek taki wynika z przepisów prawa.

Wszystkie dane prezentowane w tym dokumencie bazują na skonsolidowanych danych dla Grupy Banku Millennium i są spójne z opublikowanymi skonsolidowanymi sprawozdaniami finansowymi (dostępnymi na stronie internetowej Banku [www.bankmillennium.pl](http://www.bankmillennium.pl)), z wyjątkiem danych **pro-forma** opisanych poniżej.

Poczynając od 1 stycznia 2006 roku Bank rozpoczął stosowanie zasad rachunkowości zabezpieczeń do połączenia walutowych kredytów hipotecznych o zmiennej stopie procentowej, depozytów złotych o zmiennej stopie procentowej oraz powiązanych swapów walutowo-procentowych. Z dniem 1 kwietnia 2009 r. zasadami rachunkowości zabezpieczeń Bank objął swapy walutowe. Zgodnie z zasadami rachunkowości marża z tych operacji jest odzwierciedlona wyniku z odsetek. Ponieważ jednak rachunkowość zabezpieczeń nie obejmuje całego portfela denominowanego w walucie obcej, Bank przedstawia dane pro-forma. Dane pro-forma prezentują wszelkie odsetki od produktów pochodnych włączonych do wyniku z odsetek. W opinii Banku umożliwia to lepsze zrozumienie rzeczywistej ewolucji tej pozycji z ekonomicznego punktu widzenia.

# Spis treści

**Wyniki finansowe**

**Rozwój biznesu**

**Załączniki**

## Najważniejsze fakty i wydarzenia w I kwartale 2012

Wzrost zyskowności w ujęciu rocznym

Koszty operacyjne pod kontrolą

Wysoka jakość aktywów i niskie koszty ryzyka utrzymane

Wyższa kapitalizacja i poprawa płynności

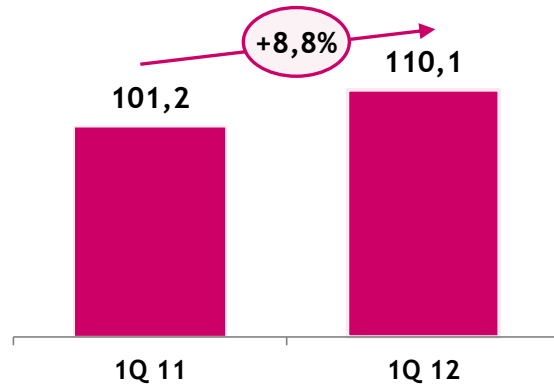
- Zysk netto wyniósł 110 mln zł, wzrost o 9% r/r
- Wynik podstawowy\* wzrósł o 1,2% r/r i był stabilny z kwartału na kwartał
- ROE wyniósł 10% z powodu wyższej bazy kapitałowej
- Stabilne koszty operacyjne w ciągu ostatnich 4 kwartałów
- Wzrost roczny o 3,6% r/r z powodu efektu niskiej bazy
- Wskaźnik Koszty/Dochody spadł do 61,8% r/r (o 0,3 p.p.)
- Wskaźnik kredytów z utratą wartości na poziomie 5%
- Wskaźnik kredytów opóźnionych pow. 90 dni na poziomie 2,5%
- Odpisy z tytułu ryzyka podobne jak rok temu
- Wskaźnik Tier 1 wyniósł 12,5%, a całkowity współczynnik wypłacalności 14,3% w efekcie decyzji o zatrzymaniu całego zysku za 2011r. w kapitałach własnych
- Poprawa wskaźnika Kredyty/Depozyty\*\* do poziomu 103,6%
- Udział kredytów walutowych spadł do 54%

\* Wynik z tytułu odsetek + Wynik z tytułu prowizji

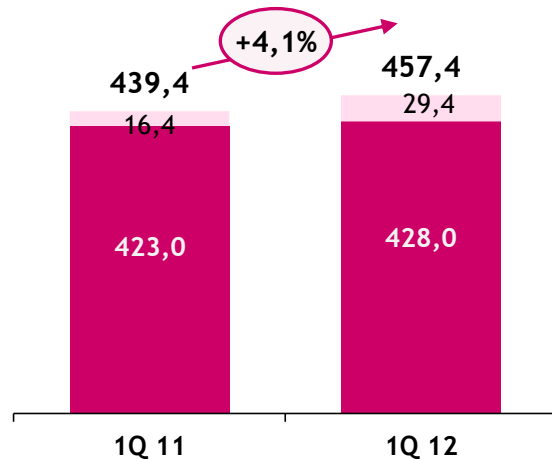
\*\* W tym obligacje Banku i papiery dłużne, sprzedane klientom indywidualnym, transakcje z przyrzeczeniem odkupu oraz sekurytyzacja wierzytelności leasingowych

# Zyskowność

Zysk netto - dynamika (mln zł)



Przychody operacyjne\* - dynamika (mln zł)



■ Pozostałe przychody ■ Wynik podstawowy\*\*

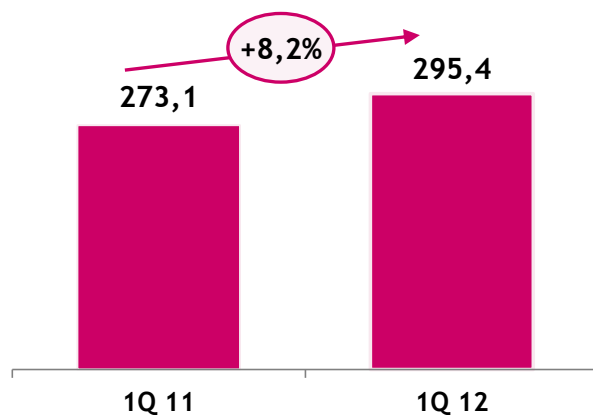
- Zysk netto w I kwartale 2012 r. wyniósł 110,1 mln zł i wzrósł o 8,8% w porównaniu z poziomem osiągniętym w I kwartale 2011 r. Wzrost wynikał głównie z pozytywnych tendencji w wyniku podstawowym oraz ze ścisłej kontroli kosztów i stabilnych odpisów na ryzyko.
- Przychody operacyjne\* wyniosły w I kwartale 2012 r. 457,4 mln zł i wzrosły o 4,1% w porównaniu do poziomu z I kwartału 2011 r.
- Wynik podstawowy\*\* wzrósł o 1,2% r/r i pozostawał na podobnym poziomie jak w poprzednim kwartale.
- ROE wyniósł 9,7% i był zbliżony do wartości tego wskaźnika z analogicznego okresu poprzedniego roku, choć nieco niższy, niż za cały 2011 r. ze względu na wyższą bazę kapitałową (nie zostanie wypłacona dywidenda).

\* W tym pozostałe przychody i koszty operacyjne netto

\*\* Wynik z tytułu odsetek + Wynik z tytułu prowizji

# Wynik z tytułu odsetek

Wynik z tytułu odsetek\* (mln zł)



- Wynik odsetkowy netto\* w I kwartale 2012 r. wyniósł 295,4 mln zł i był o 8,2% wyższy w porównaniu do I kwartału 2011 r., pomimo stabilnej marży odsetkowej netto.
- Marża odsetkowa netto w I kwartale 2012 r. wyniosła 2,43% i była na zbliżonym poziomie do marży w I kwartale 2011 r. i w IV kwartale 2011 r.

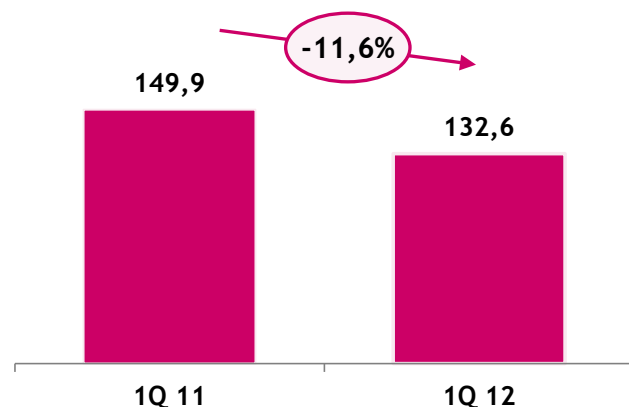
Marża odsetkowa netto\* -dynamika (%)

	I kw. 11	I kw. 12
Marża odsetkowa netto	2,43%	2,43%
Marża na kredytach	2,95%	2,87%
Marża na depozytach	0,22%	0,19%

\* Dane pro-forma. Marża na wszystkich instr. pochodnych, w tym zabezpieczających portfel kredytów walutowych, jest ujmowana w Wyniku z tytułu odsetek, podczas gdy w ujęciu księgowym część tej marży (-0,5 mln zł w I kw'12 i 17,2 mln zł w I kw'11) jest prezentowana w Wyniku na operacjach finansowych.

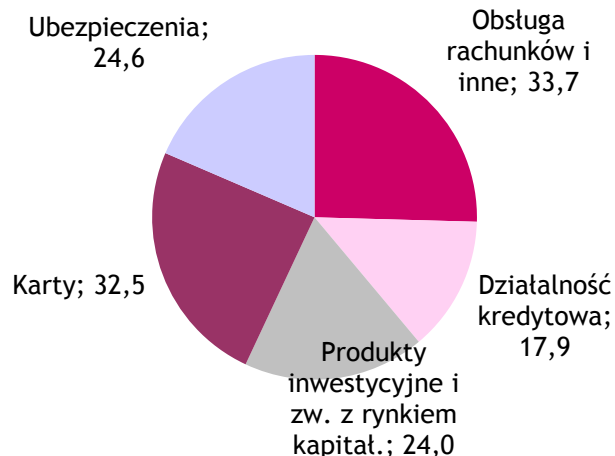
# Przychody pozaodsetkowe

Wynik z tytułu prowizji (mln zł)

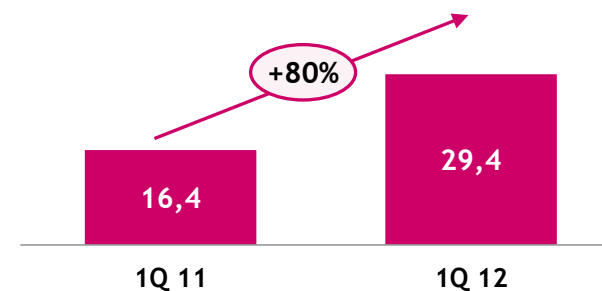


- Wynik z tytułu prowizji w I kwartale 2012 r. wyniósł 132,6 mln zł, co oznacza jego spadek o 11,6% rocznie, i wzrost o 2,9% kwartalnie. Spadek w ujęciu rocznym spowodowany był głównie niższymi prowizjami ze sprzedaży produktów inwestycyjnych oraz operacji na rynkach kapitałowych (-15,8 mln zł).
- Pozostałe przychody pozaodsetkowe\* wyniosły w I kwartale 2012 r. 29,4 mln zł i były pod negatywnym wpływem wyceny instrumentów FX swap, choć wpływ ten był mniejszy niż w I kwartale 2011 r.

Struktura wyniku z prowizji (mln zł)



Pozostałe dochody pozaodsetkowe\* (mln zł)

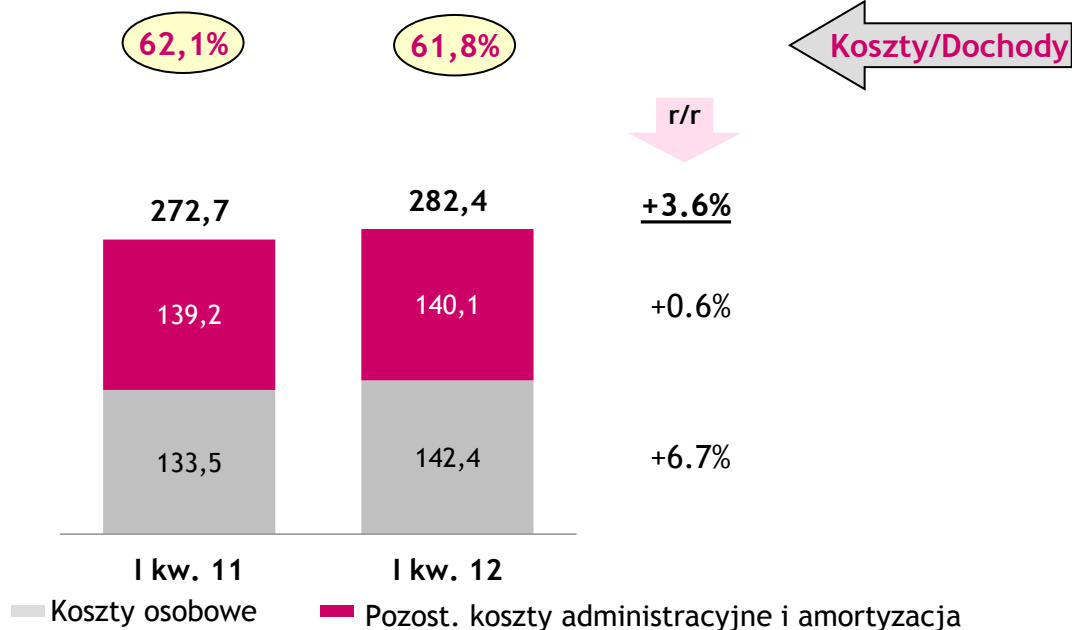


\*W ujęciu pro-forma, wraz z dochodem z pozycji wymiany, wynikiem na operacjach finansowych, dywidendą i pozost. przychodami i kosztami operacyjnymi

# Koszty operacyjne

## Koszty operacyjne

(mln zł)



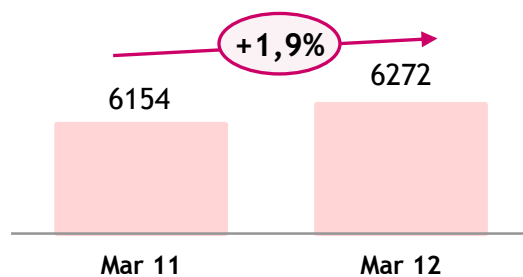
- Koszty ogółem w I kwartale 2012 r. wzrosły zaledwie o 3,6% rocznie i osiągnęły wartość 282,4 mln zł, czyli poziom porównywalny z wartościami za 3 poprzednie kwartały.

- Koszty osobowe wzrosły w I kwartale 2012 r. o 6,7% r/r, głównie z powodu wyższych składek na ubezpieczenia społeczne jak również niskiej bazy w I kwartale 2011 r. Całkowita liczba zatrudnionych pozostaje relatywnie stabilna w horyzoncie rocznym (wzrost o 1,9% r/r).

- Pozostałe koszty administracyjne (w tym amortyzacja) nieznacznie wzrosły, o 0,6% r/r, potwierdzając tym samym wysoką dyscyplinę kosztową.

## Liczba pracowników

(etaty)

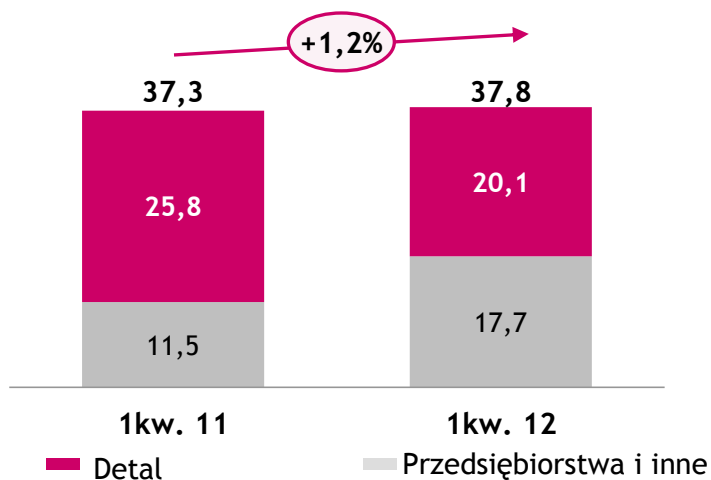




# Koszt ryzyka

## Odpisy na utratę wart. kredytów w rachunku wyników

(mln zł)



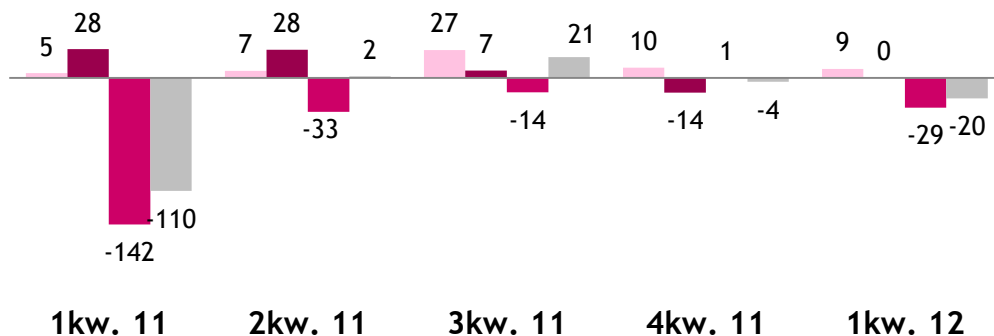
## Koszt ryzyka do średnich kredytów netto (w p.b., analizowany)

	I kw. 11	I kw. 12
PRZEDSIĘBIORSTWA	68	84
DETAL	32	26
<b>RAZEM</b>	<b>41</b>	<b>37</b>

- Odpisy na utratę wartości w I kwartale 2012 r. były na poziomie podobnym do tego z analogicznego okresu 2011 r. (wzrost wyniósł 1,2%). Odzwierciedla to stabilną jakość aktywów.
- Średni kwartalny koszt ryzyka, w stosunku do średniego poziomu kredytów netto w I kwartale 2012 r., wyniósł 37 p.b.

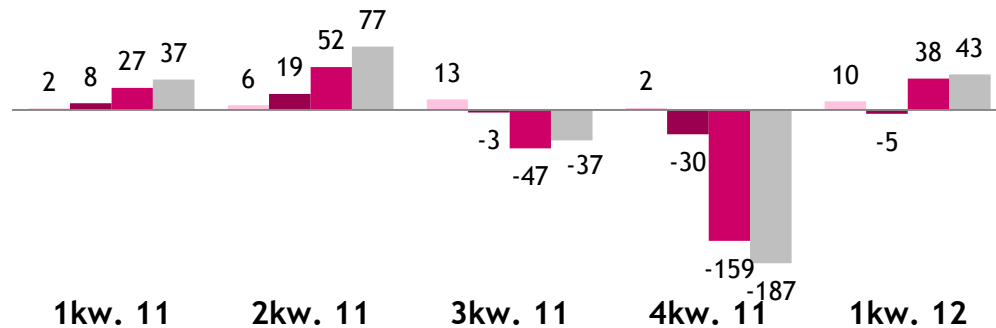
# Kredyty zagrożone utratą wartości i przeterminowane

Dynamika kredytów zagrożonych\* - zmiana kwart. (mln zł)



■ Kredyty hipoteczne ■ Pozostałe detaliczne ■ Przedsiębiorstwa ■ Razem

Dynamika kredytów przeterm. 90 dni\* - zmiana kwart. (mln zł)



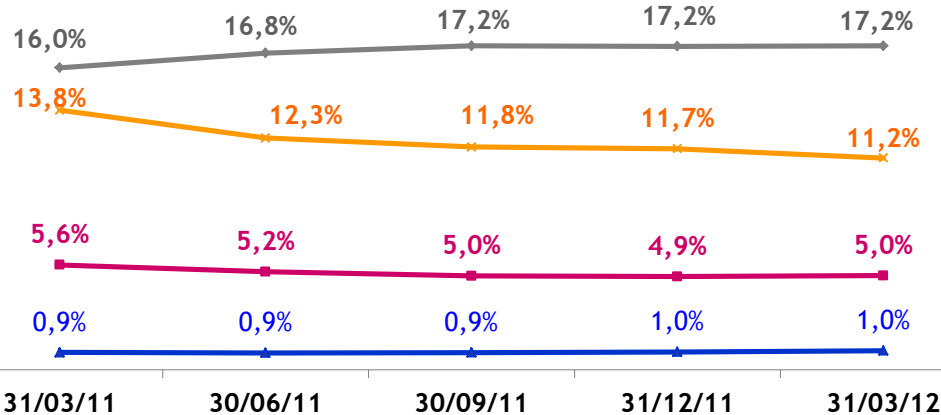
■ Kredyty hipoteczne ■ Pozostałe detaliczne ■ Przedsiębiorstwa ■ Razem

- Poziom kredytów z utratą wartości obniżył się w I kwartale 2012 r. o 20 mln zł ze względu na spadek kredytów zagrożonych dla przedsiębiorstw o 29 mln zł.
- Kredyty hipoteczne z utratą wartości wzrosły w I kwartale 2012 r. nieznacznie, o 9 mln zł, a kredyty przeterminowane ponad 90 dni wzrosły o 10 mln zł.
- Kredyty konsumpcyjne z utratą wartości (inne niż hipoteczne) pozostały na tym samym poziomie jak w poprzednim kwartale.

\* Po spisaniach należności w ciężar rezerw: 114 mln zł od początku 2011 r. (z czego 36 mln zł w IV kw. 2011 r.) i 19 mln zł w I kw. 2012 r.

# Wskaźniki jakości aktywów

## Wsk. kredytów z utratą wart. wg. produktów [do kred. ogółem]



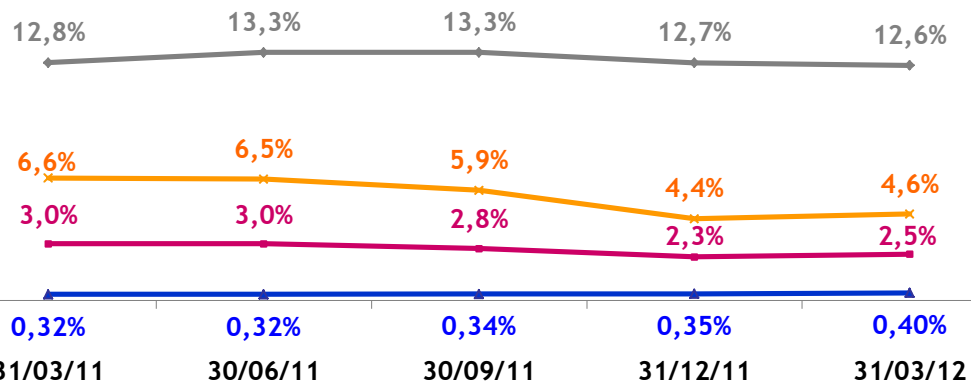
## Wsk. pokrycia\*

Detal: 71%

Firmy: 51%

Razem: 59%

## Kredyty przeterm. (pow.90 dni) wg. produktów [do kred. ogółem]



## Wsk. pokrycia\*

Detal: 114%

Firmy: 123%

Razem: 119%

- Udział kredytów zagrożonych utartą wartości w całym portfelu ustabilizował się na poziomie 5%; udział kredytów przeterminowanych o ponad 90 dni wyniósł 2,5% i był niższy o 0,5 p.p. w porównaniu z końcem marca 2011 r.

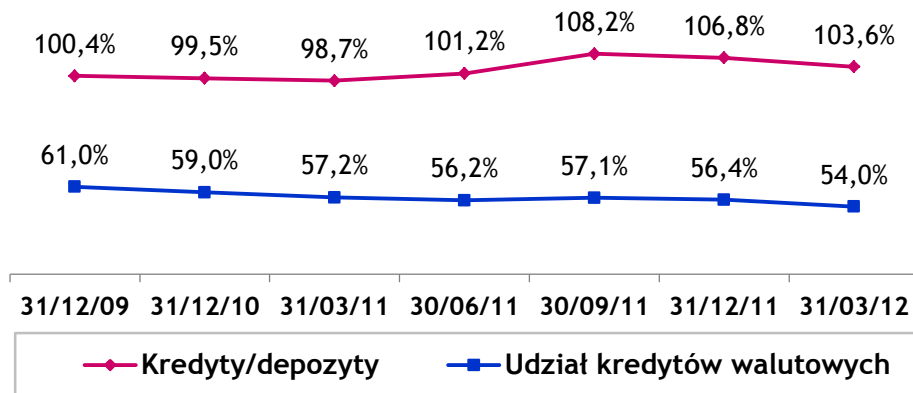
- Wskaźnik pokrycia kredytów zagrożonych wzrósł do 59%, a wskaźnik pokrycia kredytów przeterminowanych ponad 90 dni pozostaje na adekwatnym poziomie 119%.

— Kredyty ogółem  
— Kredyty hipoteczne  
— Pozostałe detaliczne  
— Przedsiębiorstwa

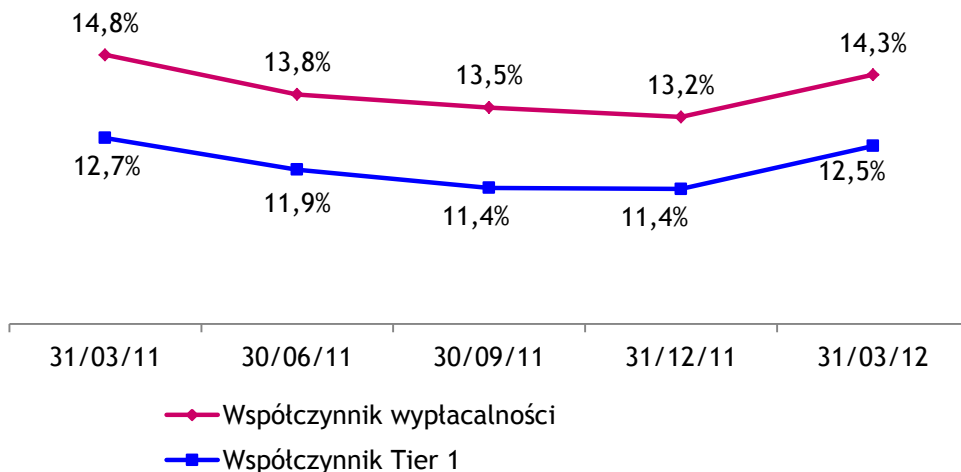
\* Pokrycie kredytów brutto zagroż. utr. wart. i brutto przeterm. o 90 dni rezerwami ogółem (w tym IBNR)

# Płynność i wypłacalność

## Kredyty/Depozyty \* oraz kredyty walutowe (%)



## Współczynnik wypłacalności (%)



- Wskaznik kredytów do depozytów w I kwartale 2012 r. poprawił się wracając do poziomu bliskiego 100%, w ślad za umacniającym się złotym.
- Udział kredytów walutowych w całkowitym portfelu kredytowym Grupy stopniowo spadał i osiągnął poziom 54% na koniec marca 2012 r.
- Dzięki zatrzymaniu całości zysku za 2011 r. w kapitałach własnych, wskaźniki adekwatności kapitałowej silnie wzrosły: skonsolidowany współczynnik wypłacalności wzrósł do 14,3%, a wskaźnik kapitału podstawowego (Core Tier 1) do poziomu 12,5%

\* W tym obligacje Banku i papiery dłużne, sprzedane klientom indywidualnym, transakcje z przyrzeczeniem odkupu, zawarte z klientami oraz sekurytyzacja wierzytelności leasingowych.

# Spis treści

Wyniki finansowe

Rozwój biznesu

Załączniki

## Kluczowe osiągnięcia biznesowe

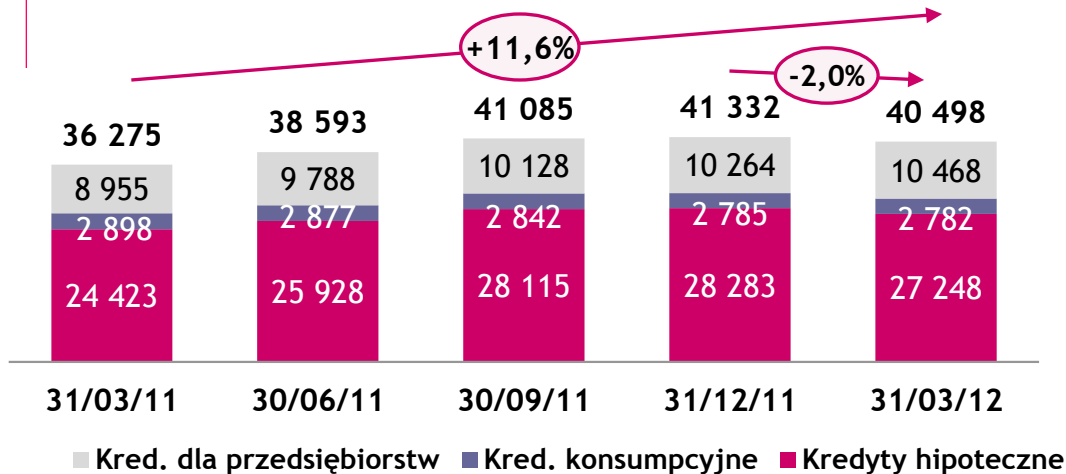
Wzrost środków klientów częściowo dzięki wyraźnej poprawie w funduszach inwestycyjnych

Dobra sprzedaż kredytów, przy zmniejszeniu portfela kredytowego w I kwartale wyłącznie z powodu zmian kursów walutowych

- Środki klientów ogółem wzrosły o 7% r/r i 3,2% kw./kw.
  - Wyraźny wzrost, o 32% kw./kw. w funduszach inwestycyjnych Millennium, co przyczyniło się do 22% wzrostu r/r
  - Całkowita liczba rachunków klientów indywidualnych wzrosła o prawie 200 tys. rocznie, do poziomu 1.676 tys. dzięki kampanii promocyjnej „Dobrego konta”.
  - 1.860 nowo pozyskanych aktywnych Klientów korporacyjnych w ciągu ostatnich 12 miesięcy.
- 
- W I kwartale 2012 r. sprzedano 441 mln zł kredytów hipotecznych i 209 mln zł pożyczek gotówkowych.
  - Utrzymany wysoki wzrost kredytów dla przedsiębiorstw (17% r/r) .
  - Portfel kredytowy wzrósł o 12% r/r , choć miał miejsce kwartalny spadek o 2% w następstwie wahań kursów walutowych.

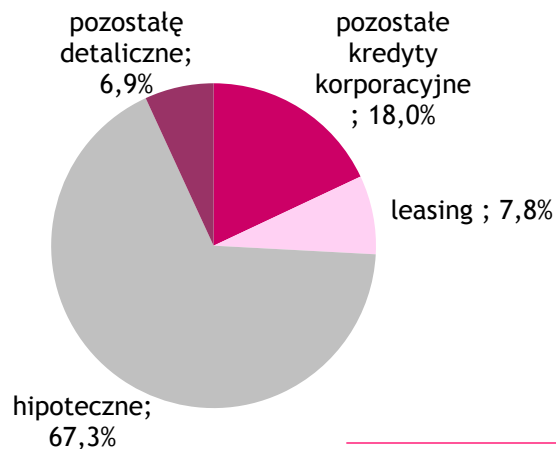
# Portfel kredytów

Portfel kredytów Grupy (netto) (mln zł)



- Portfel kredytów wzrósł o 11,6% r/r częściowo dzięki zwiększonej wycenie portfela kredytów walutowych. Niewielki spadek kwartalny (o 2%) spowodowany był w całości przez aprecjację złotego
- Bez efektu zmian kursów walutowych całkowity portfel kredytów wzrósłby o 4,2% rocznie i 0,8% kwartalnie.
- Udział kredytów walutowych w portfelu kredytów hipotecznych spadł do 74%

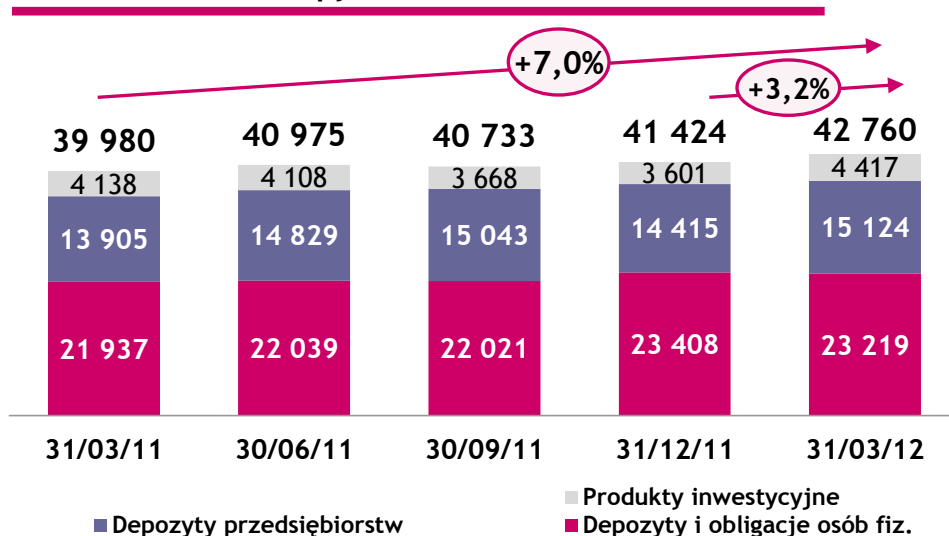
Struktura portfela kredytowego (%)



# Środki klientów

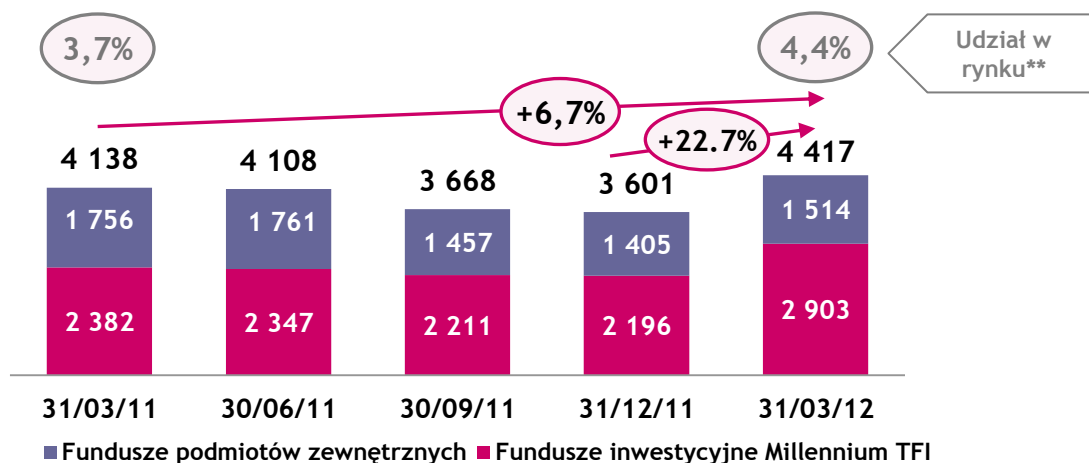
## Środki klientów Grupy

(mln zł)



## Dynamika produktów inwestycyjnych\*

(mln zł)



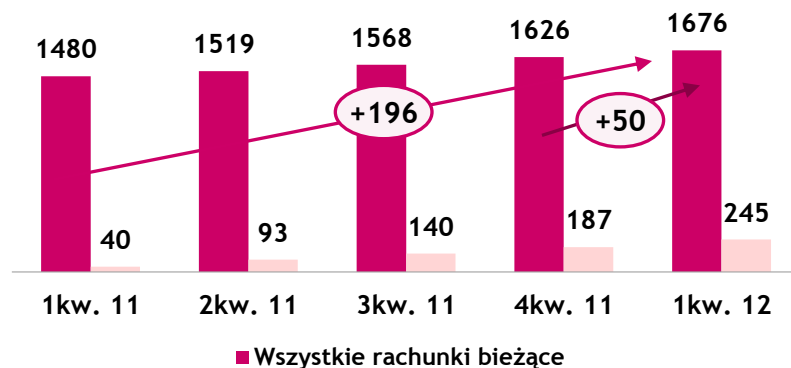
- Zarówno środki klientów ogółem jak i depozyty wzrosły o 7% r/r. W relacji kwartalnej depozyty wzrosły o 1,4%, a środki klientów o 3,2% dzięki dobrym wynikom sprzedaży innych produktów inwestycyjnych.
- Produkty inwestycyjne wzrosły w I kwartale 2012 r. o 6,7% r/r w wyniku wyraźnego wzrostu wartości netto (o 707 mln zł) funduszy inwestycyjnych Millennium TFI, głównie dzięki funduszom o niższym ryzyku.

\* W tym obce fundusze inwestycyjne, sprzedane Klientom zamożnym Millennium

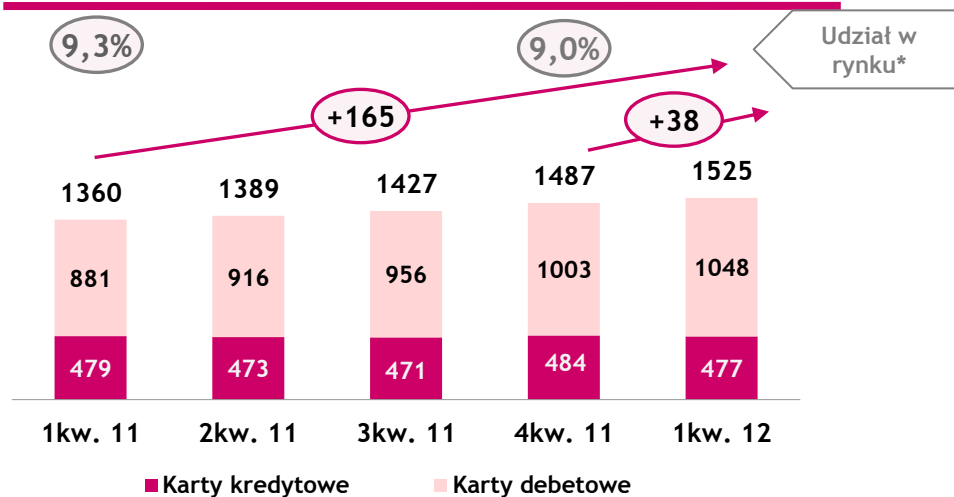
\*\* produkty inwestycyjne łącznie w stosunku do rynku (bez funduszy private equity)



# Wyniki biznesowe w detalu - rachunki i karty



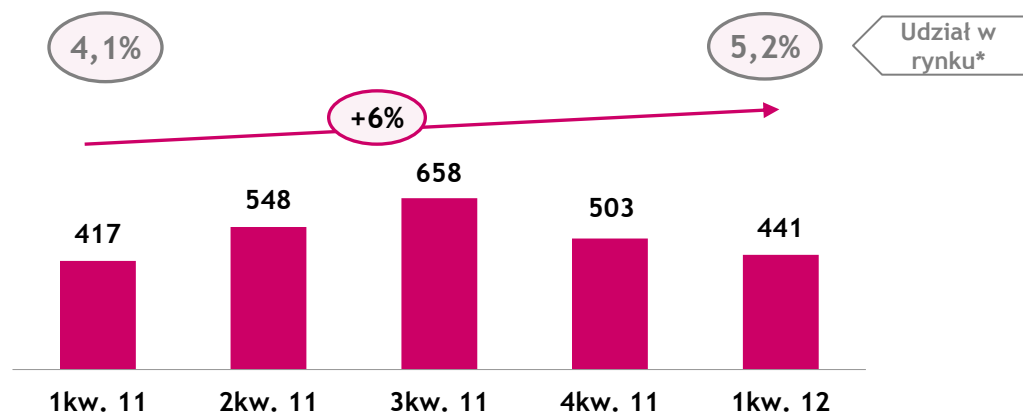
Liczba kart płatniczych (tys.)



- Liczba rachunków bieżących Klientów indywidualnych wzrosła rocznie (stan na koniec marca 2012 r.) o 196 tys. (o 50 tys. w samym I kwartale 2012 r.). Był to efekt kampanii promocyjnej rachunku „Dobre Konto”, których otwarto już 245 tys.
- Wskaźnik sprzedaży krzyżowej zwiększył się do 3,76 produktów na klienta, w porównaniu do 3,63 w marcu 2011 r.
- Dalszy wzrost liczby kart debetowych i kredytowych o 165 tys. rocznie (o 38 tys. w samym I kwartale 2012 r.). Do osiągnięcia tego wyniku w dużym stopniu przyczyniła się kampania nowego rachunku bieżącego.

## Wyniki biznesowe w detalu - kredyty

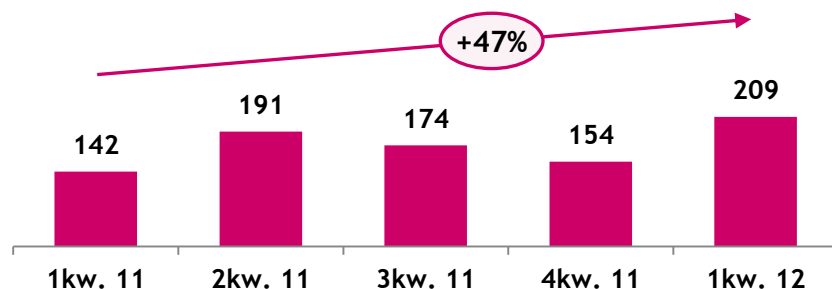
### Nowa produkcja kredytów hipotecznych (mln zł)



- Sprzedaż kredytów hipotecznych w I kwartale 2012 r. była o 6% wyższa niż w analogicznym okresie poprzedniego roku, co stanowi dobry prognostyk dla sprzedaży w całym roku.

- Udział w rynku nowej produkcji kredytów hipotecznych wyraźnie wzrósł w porównaniu do zeszłego roku, i osiągnął w I kwartale 2012 r. poziom 5,2%.

### Nowa produkcja kwartalna kred. gotówkowych (mln zł)

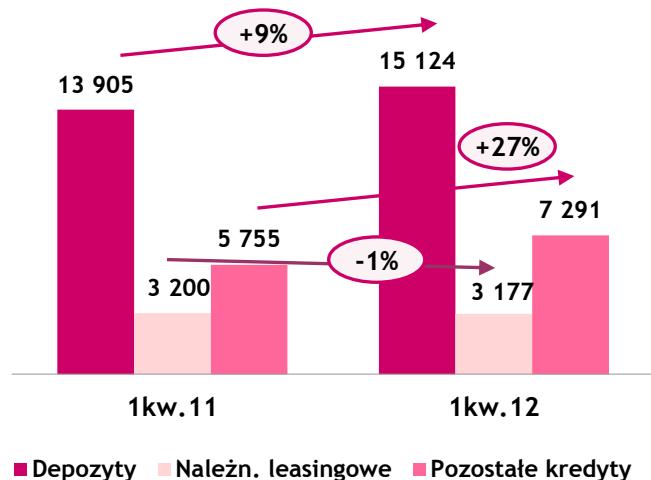


- Kwartalna sprzedaż pożyczek gotówkowych wzrosła o 47% w porównaniu do I kwartału 2011r. do 209 mln zł - najwyższego poziomu sprzedaży w ciągu ostatnich pięciu kwartałów.

\* Źródła: Związek Banków Polskich; udział w rynku narastająco od początku roku w oparciu o podpisane umowy

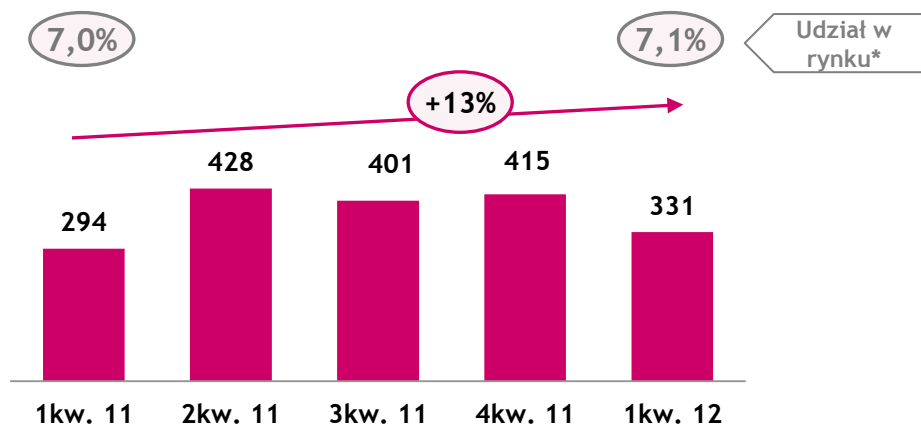
# Wyniki biznesowe w przedsiębiorstwach

## Depozyty i kredyty (netto) przedsiębiorstw (mln zł)

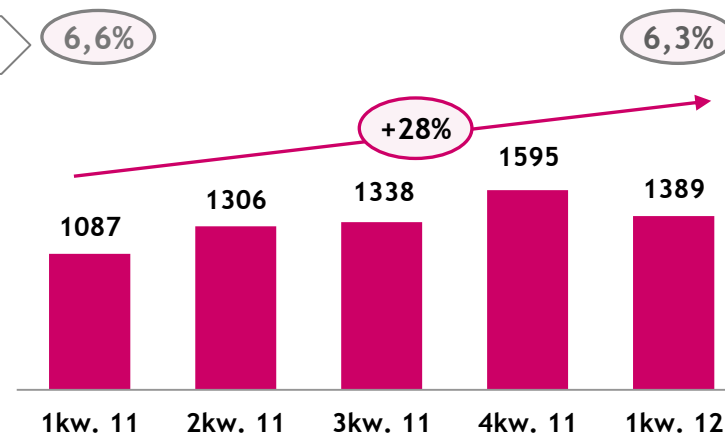


- Depozyty przedsiębiorstw wzrosły o 9% r/r, należności leasingowe pozostały na podobnym poziomie (-1% r/r), a pozostałe kredyty wzrosły znacząco, o 27% r/r (głównie za sprawą kredytów złotych).
- Liczba nowo pozyskanych aktywnych Klientów korporacyjnych od marca 2011 r. wyniosła 1.860.
- Zadowalający roczny wzrost sprzedaży w leasingu i faktoringu; wysoki udział w rynku został utrzymany: 7,1% w leasingu (4-ta pozycja) i 6,3% w faktoringu (5-ta pozycja na rynku).

## Leasing - nowa produkcja kwartalnie (mln zł)



## Faktoring - obroty kwartalne (mln zł)



\* Szacunki własne na podst. danych ZPL (na podst. podpisanych umów); udział w rynku ruchomości narastająco,

\*\* Na podst. danych PZF i innych banków, zebranych przez dziennik *Parkiet*; udział w rynku narastająco

# Spis treści

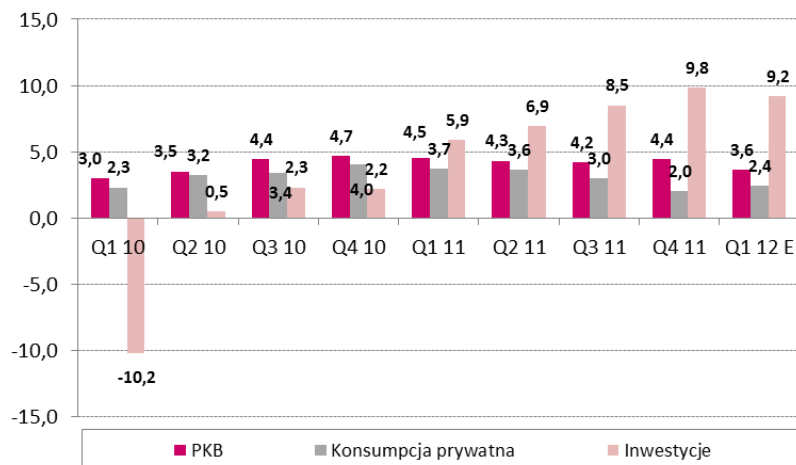
Wyniki finansowe

Rozwój biznesu

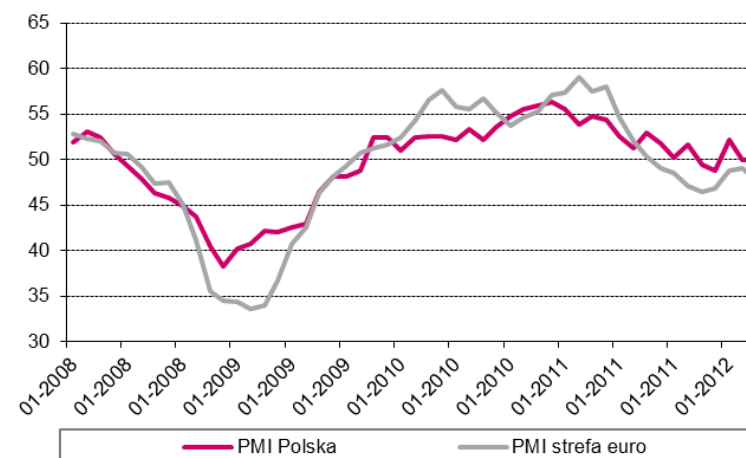
Załączniki

# Przegląd makroekonomiczny

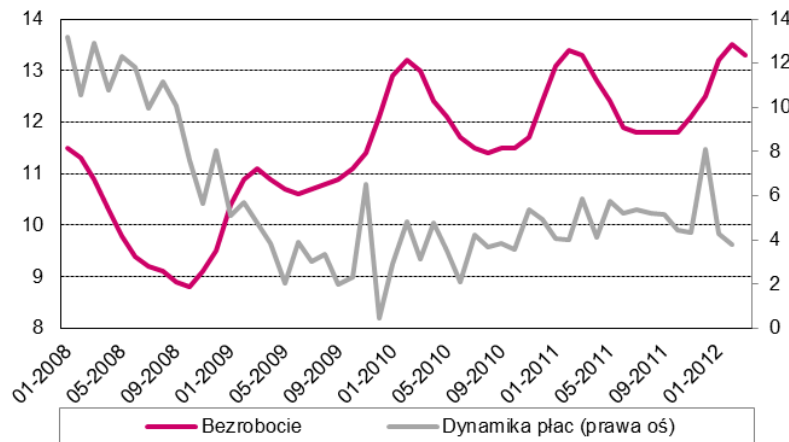
## Wzrost PKB i jego składowe [% r/r]



## Koniunktura w przemyśle w Polsce i strefie euro



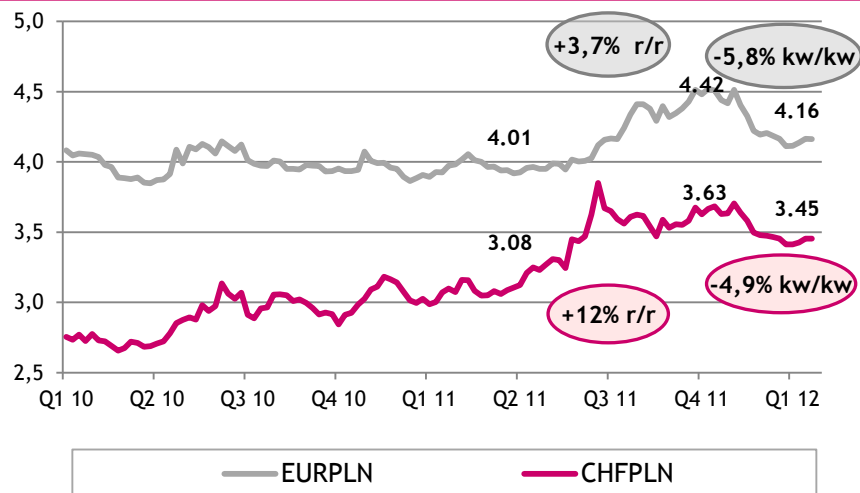
## Dynamika wynagrodzenia [% r/r] i bezrobocie [%]



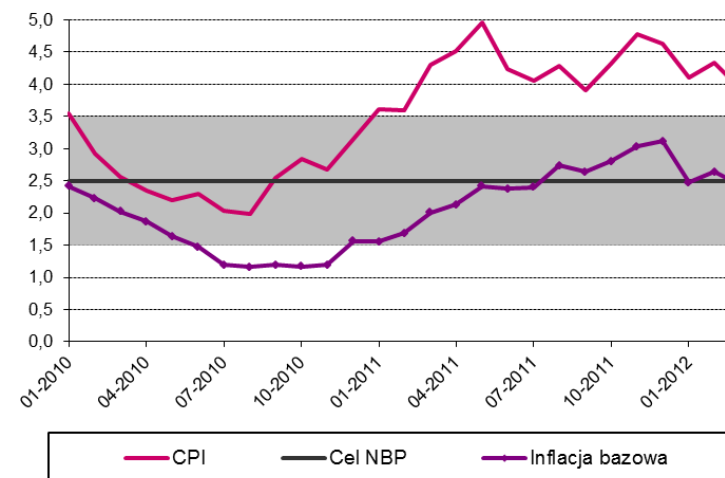
- Polska gospodarka pozostała odporna na globalne spowolnienie gospodarcze, a wzrost PKB w I kw. jest szacowany na 3,6% r/r. Inwestycje roły wspierane przez dobrą sytuację przedsiębiorstw i opóźnione projekty infrastrukturalne podczas, gdy wzrost konsumpcji był nadal stłumiony. Indeksy koniunktury sugerują spowolnienie wzrostu, jednak jego skala nie powinna być głęboka.
- Warunki na rynku pracy pogorszyły się na początku 2012 r. ponieważ utrzymująca się niepewność zniechęcała firmy do zwiększania zatrudnienia.

# Przegląd makroekonomiczny

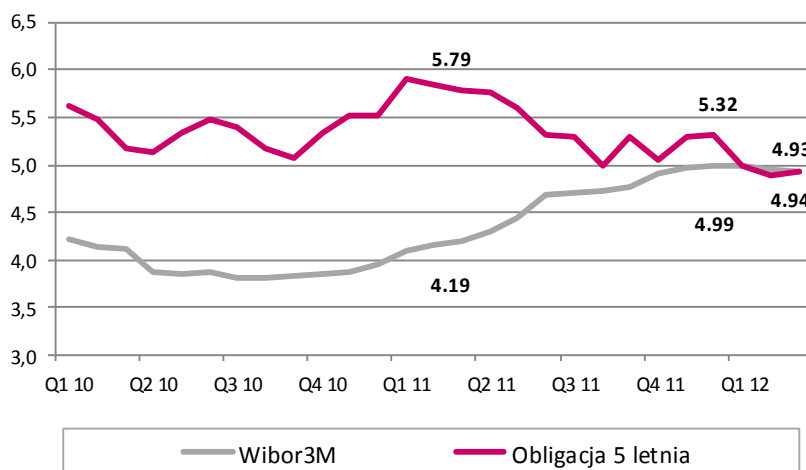
## Kształtowanie się kursów walutowych [PLN]



## Inflacja w Polsce [% y/y]



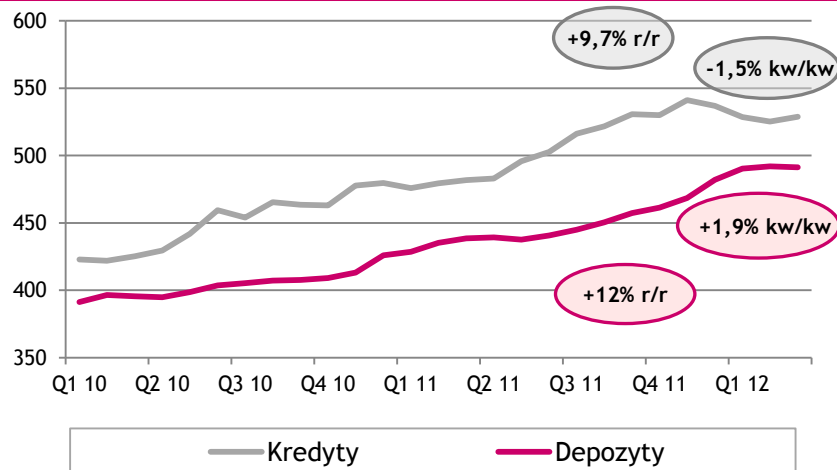
## Stopy procentowe w PLN [%]



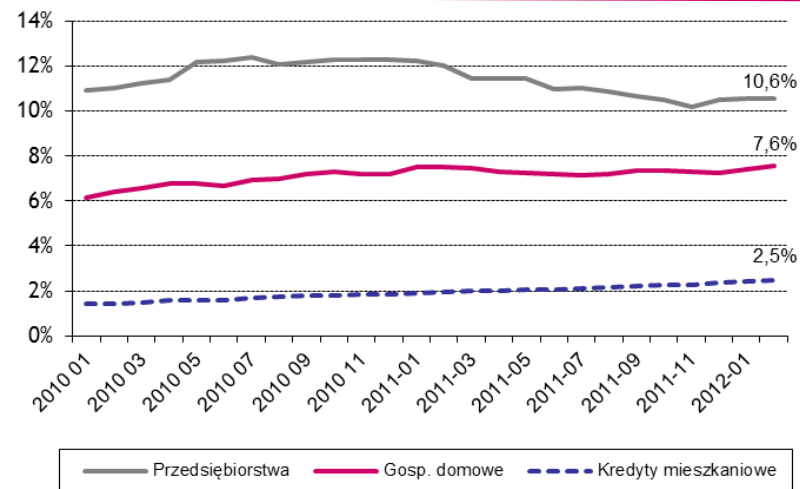
- Złoty umocnił się w I kw. 2012 r. ponieważ poprawa nastrojów na rynkach globalnych po operacjach płynnościowych EBC zwiększyła zainteresowanie polskimi aktywami.
- Inflacja spowolniła w I kwartale chociaż pozostała wyraźnie powyżej celu banku centralnego. RPP nie zmieniła wysokości stóp procentowych, jednak ostatnie „jastrzębie” komentarze sugerują nadchodzące zacieśnienie polityki monetarnej.

# Przegląd makroekonomiczny

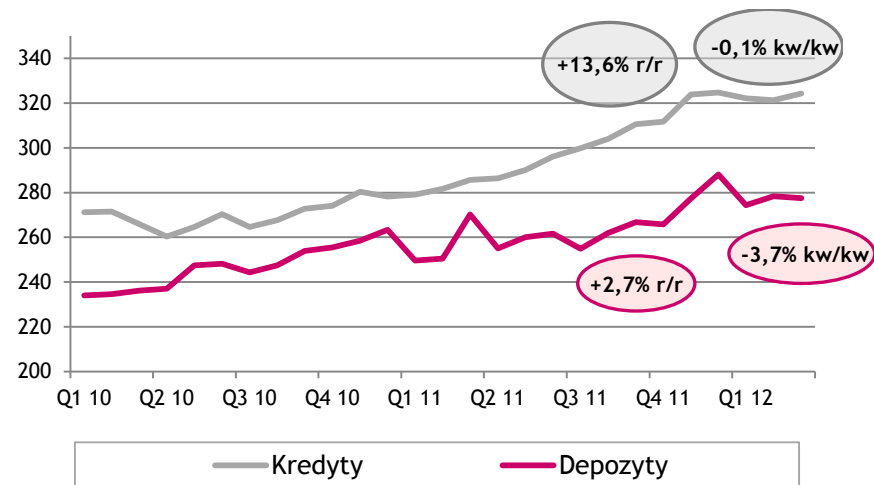
## Gospodarstwa domowe [mld PLN]



## Wskaźnik należności z utratą wartości [%]



## Przedsiębiorstwa [mld PLN]



- Depozyty sektora niefinansowego kontynuowały wzrost, chociaż jego tempo wyhamowało. Kredyty dla przedsiębiorstw rosły w solidnym tempie co może sugerować wzrost aktywności inwestycyjnej.
- Jakość aktywów pogorszyła się nieznacznie na początku 2012 r. Wzrost wskaźnika należności z utratą wartości do 7,6% w lutym wynikał jednak częściowo ze spadku portfela kredytów konsumpcyjnych i mieszkaniowych.

# Nowe rozwiązania dla klientów biznesowych i korporacyjnych



## Szybkie przelewy

Usługa bankowości transakcyjnej stworzona w celu umożliwienia przetwarzania transakcji za pomocą nowego systemu Express Elixir. Umożliwi przeprowadzanie transakcji 24/7 w czasie rzeczywistym dla przelewów do 100,000 PLN dla wszystkich banków wdrażających nowy system. Bank Millennium znajdzie się wśród trzech pierwszych banków, które wprowadzą tę nową usługę w maju



## Elektroniczna wypłata gotówki

Zupełnie nowa usługa umożliwiająca klientom korporacyjnym dokonanie płatności na rzecz swoich wierzycieli poprzez rozległą sieć oddziałów Banku Millennium. By to uczynić, klient określi szczegóły wierzyciela i płatności, co umożliwi mu wypłatę konkretnej kwoty z jego rachunku w dowolnym oddziale Banku Millennium.



## Mobilny biznes bankowy

W marcu Bank Millennium zainicjował bankowość mobilną dla wszystkich klientów biznesowych. Tak jak w przypadku klientów prywatnych, małe przedsiębiorstwa mają do swojej dyspozycji pełen zakres istotnych funkcjonalności. W celu ułatwienia dostępu do prywatnych i biznesowych rachunków jest zintegrowany - jeden mobilny numer PIN jest wystarczający w celu uwzględnienia spraw biznesowych i prywatnych



## Zmodernizowane elektroniczne usługi bankowe

Bank Millennium dodał do swojego internetowego systemu bankowego funkcjonalność płatności masowych. Nowa funkcjonalność umożliwia klientom korporacyjnym tworzenie pakietów płatności oraz realizowanie wielu transakcji naraz.



## Najnowsze kampanie produktowe w detalu (1)

### Dobre konto



Trzecia edycja kampanii **Dobre Konto** z nową reklamą w formie filmu rysunkowego. Rachunek nie ma żadnych opłat za założenie, kartę debetową, bankomat oraz przelewy internetowe i zwraca 3% ceny zakupów w sklepach spożywczych, supermarketach i na stacjach benzynowych.

### Słodki Zysk



**Słodki Zysk** to lokata dwunastomiesięczna o stałej stopie procentowej. Stopa procentowa zależy od kwoty i wynosi aż 6% rocznie z ważnością do 15 kwietnia. Odsetki są przenoszone na rachunek Klienta co miesiąc.

### Karta kredytowa Impresja



Nowa kampania karty kredytowej Impresja. Zwrot pieniędzy w wysokości 5 % kwot wydanych u naszych Partnerów (maksimum 50 PLN na miesiąc) oraz specjalny system premiowy przy zakupach w sklepach Carrefour.

## Najnowsze kampanie produktowe w detalu (2)

### Pilna pożyczka




- Wybrane grupy z sektora publicznego mogą uzyskać **pilną pożyczkę** przy minimum formalności. Osoby zatrudnione w służbach mundurowych (wojsko, straż graniczna, policja, straż ogniowa, służba celna, służba więzienna), administracja publiczna, nauczyciele mogą otrzymać nawet 15000 zł okazując jedynie dowód potwierdzający ten stan oraz dowód osobisty.

### Indywidualne Konto Emerytalne



- Indywidualne Konto Emerytalne** jest formą gromadzenia kapitału w ramach trzeciego filaru systemu emerytalnego. Jest doskonałym sposobem na uzupełnienie emerytury z pierwszego i drugiego filaru. Dodatkowo można teraz połączyć wpłaty na IKE z atrakcyjnie oprocentowaną 3-miesięczną lokatą oprocentowaną 7% w skali roku. Lokatę można otworzyć po uprzedniej wpłacie na IKE z subfunduszami Millennium. Minimalna kwota lokaty wynosi 5 000 zł i nie może być wyższa niż kwota wpłaty na IKE.

## Główne nagrody i osiągnięcia



### Dobre konto

- [Bankier.pl](#) - Dobre konto zajęło pierwsze miejsce w rankingu aktywnych klientów z miesięcznymi wpływami w kategorii 5000 PLN i drugie miejsce w zakresie aktywnych klientów z miesięcznymi wpływami w kategorii 2500 PLN.
- [TotalMoney.pl](#) - Dobre konto na czele (ex aequo z 2 innymi rachunkami osobistymi) rankingu rachunków internetowych, jak również tradycyjnych rachunków z dostępem do e-bankingu.
- [Kontomierz.pl](#) - Dobre konto po raz drugi znalazło się na pierwszym miejscu rankingu rachunków osobistych Wyborcza.biz w kategorii „najtańszy rachunek dla Kowalskiego”.
- [Money.pl](#) - Dobre konto uzyskało tytuł najlepszego rachunku osobistego - zajmując drugie miejsce w rankingu rachunków osobistych w roku 2012. Zwycięzców wybrano z grupy 110 rachunków osobistych z 33 banków. Autorzy rankingów przyjrzeni się kosztom utrzymania rachunków, dostępowi do nich, jak również obsłudze klienta.



### Bank Millennium

- Bank Millennium zajął trzecie miejsce w rankingu czołowych polskich banków 2011 roku przygotowanym przez Wirtualną Polskę i Expander. Ankieta została przeprowadzona wśród użytkowników największych portali bankowych, blogów oraz internetowych stron dyskusyjnych.
- W tegorocznej konkurencji "Sukces na Śląsku" Bank Millennium zdobył tytuł banku roku 2011 na Śląsku przyznany za wysoką jakość usług dla spółek i za wdrażanie PolSEFF Polish Sustainable Energy Financing Facility w formie kredytu z bodźcem inwestycyjnym i również za to, że jest jedynym bankiem w Polsce oferującym leasing z bodźcem inwestycyjnym.

## Bank odpowiedzialny społecznie



Bank Millennium kolejny raz znalazł się w składzie Indeksu RESPECT na GPW - pierwszego indeksu spółek społecznie odpowiedzialnych w regionie Europy Środkowej i Wschodniej. Bank postrzega znalezienie się w składzie Indeksu RESPECT, jako potwierdzenie bardzo wysokich standardów, stosowanych w zakresie społecznej odpowiedzialności biznesu i relacji inwestorskich.



Raport "Odpowiedzialny Biznes" Banku Millennium ukazuje się od 2006 roku. Podsumowuje on społecznie odpowiedzialną działalność firmy i stanowi uzupełnienie informacji finansowych zawartych w "Raporcie rocznym" Banku Millennium.

Przez kolejne lata, zakres prezentowanych informacji był sukcesywnie rozszerzany o nowe grupy tematów. Ostatni raport za 2011 rok został sprawdzony przez Global Reporting Initiative. Weryfikacja potwierdziła, że raport spełnia wymogi Poziomu Stosowania C.

# Syntetyczny Rachunek Wyników

(mln zł)	1kw. 2011 pro-forma	1kw. 2012 pro-forma
Wynik z tytułu odsetek *	273,1	295,4
Wynik z tytułu prowizji	149,9	132,6
Pozostałe przychody pozaodsetkowe **	16,4	29,4
<b>Dochód operacyjny</b>	<b>439,4</b>	<b>457,4</b>
Koszty ogólne i administracyjne	-255,4	-268,4
Amortyzacja	-17,3	-14,1
<b>Koszty operacyjne razem</b>	<b>-272,7</b>	<b>-282,4</b>
Odpisy na utratę wartości aktywów	-37,3	-37,8
<b>Wynik operacyjny</b>	<b>129,4</b>	<b>137,2</b>
<b>Wynik przed opodatkowaniem</b>	<b>129,4</b>	<b>140,3</b>
Podatek dochodowy	-28,2	-30,2
<b>Wynik netto</b>	<b>101,2</b>	<b>110,1</b>

\* Dane pro-forma. Marża na wszystkich derywatywach, w tym derywatywach zabezpieczających portfel kredytowy nominowany w walucie, jest prezentowana w wyniku z odsetek, natomiast w ujęciu księgowym część tej marży (-0,5 mln zł w 1kw. 2012 r. i 17,2 mln zł w 1kw. 2011) jest prezentowana w wyniku na operacjach finansowych.

\*\* obejmuje pozostałe przychody operacyjne i pozostałe koszty operacyjne

	1kw 2011	1kw 2012
Wynik odsetkowy netto (wykazywany wg MSR)	256,0	295,9

# Bilans

<b>AKTYWA</b>	<i>(mln zł)</i>	<b>31/03/2011</b>	<b>31/12/2011</b>	<b>31/03/2012</b>
Kasa, operacje z Bankiem Centralnym		1 179	2 018	2 103
Należności od pozostałych banków		1 986	2 660	1 354
Należności od Klientów		36 275	41 332	40 498
Należności z tytułu zakupionych papierów wartościowych z przyrzeczeniem odkupu		83	2	38
Aktywa finansowe wyceniane do wart. godziwej przez rach. wyników i pochodne zabezpieczające		1 415	860	1 836
Inwestycyjne aktywa finansowe		4 350	3 145	4 150
Niematerialne oraz rzeczowe aktywa trwałe		254	245	230
Pozostałe aktywa		421	576	523
<b>Aktywa razem</b>		<b>45 963</b>	<b>50 838</b>	<b>50 732</b>

<b>Zobowiązania</b>	<i>(mln zł)</i>	<b>31/03/2011</b>	<b>31/12/2011</b>	<b>31/03/2012</b>
Zobowiązania wobec banków		2 064	1 832	1 890
Zobowiązania wobec Klientów		35 460	37 428	37 933
Zobowiązania z tytułu sprzedanych papierów wartościowych z przyrzeczeniem odkupu		265	1 607	2 450
Zobow. finansowe wyceniane do wart. godziwej przez rach. wyników i pochodne zabezpieczające		1 352	2 872	1 812
Zobowiązania z własnych papierów wartościowych i sekuryzacja		1 042	1 071	717
Rezerwy		17	35	29
Zobowiązania podporządkowane		931	663	630
Pozostałe zobowiązania		825	744	734
<b>Zobowiązania razem</b>		<b>41 954</b>	<b>46 252</b>	<b>46 195</b>
<b>Kapitały własne razem</b>		<b>4 009</b>	<b>4 586</b>	<b>4 537</b>
<b>Pasywa razem</b>		<b>45 963</b>	<b>50 838</b>	<b>50 732</b>

# Kontakt

Strona www.:

[www.bankmillennium.pl](http://www.bankmillennium.pl)

Kontakt z Departamentem Relacji Inwestorskich:

Artur Kulesza - Kierujący Relacjami Inwestorskimi

Tel: +48 22 598 1115

e-mail: [artur.kulesza@bankmillennium.pl](mailto:artur.kulesza@bankmillennium.pl)

Marek Miśków - analityk

Tel: +48 22 598 1116

e-mail: [marek.miskow@bankmillennium.pl](mailto:marek.miskow@bankmillennium.pl)

Katarzyna Stawinoga

Tel: +48 22 598 1110

e-mail: [katarzyna.stawinoga@bankmillennium.pl](mailto:katarzyna.stawinoga@bankmillennium.pl)