

## Cel

Poniższy dokument zawiera kluczowe informacje o danym produkcie inwestycyjnym. Nie jest to materiał marketingowy. Udzielenie tych informacji jest wymagane prawem, aby pomóc w zrozumieniu charakteru tego produktu inwestycyjnego oraz ryzyka, kosztów, potencjalnych zysków i strat z nim związanych, a także pomóc w porównaniu go z innymi produktami.

## Produkt

**Nazwa:** Ubezpieczenie na życie z ubezpieczeniowymi funduszami kapitałowymi Program Inwestycyjny Wygody Portfel

**Kod produktu:** SPFMI

**Twórca:** Generali Życie T.U. S.A.

**Strona internetowa:** generali.pl, **Telefon kontaktowy:** 913 913 913

**Organ sprawujący nadzór:** Komisja Nadzoru Finansowego

**Data sporządzenia dokumentu:** 31.12.2017 r.

Masz zamiar kupić produkt, który jest skomplikowany i który może być trudny w zrozumieniu.

## Co to za produkt?

### Rodzaj

Indywidualne ubezpieczenie na życie z ubezpieczeniowymi funduszami kapitałowymi ze składką jednorazową (w wysokości min. 10 000 zł) oraz z możliwością opłacania składek dodatkowych (w wysokości min. 500 zł) w pierwszych 4 latach trwania umowy ubezpieczenia. Ubezpieczenie ma charakter długoterminowy i jest dobrowolne.

W ramach umowy ubezpieczenia dostępne są dwa zakresy ubezpieczenia:

- podstawowy zakres ubezpieczenia, obejmujący następujące umowy:
  - śmierć ubezpieczającego oraz
  - śmierć ubezpieczającego w wyniku nieszczęśliwego wypadku, w okresie udzielania ochrony ubezpieczeniowej.
- dodatkowy zakres ubezpieczenia, który stanowi wyłącznie rozszerzenie zakresu podstawowego, obejmujący do wyboru ubezpieczającego:
  - śmierć ubezpieczającego lub
  - śmierć ubezpieczającego w wyniku nieszczęśliwego wypadku, w okresie udzielania ochrony ubezpieczeniowej.

W tym produkcie to Ty jesteś ubezpieczającym.

### Cele

Celem produktu jest inwestowanie środków pochodzących ze składek w ubezpieczeniowe fundusze kapitałowe (dalej „fundusze”) oraz ochrona Twojego życia. Opłacana przez Ciebie składka jest w całości inwestowana w fundusze. Zwrot z inwestycji Twoich środków zależy od wybranych przez Ciebie funduszy oraz okresu, przez jaki będzie trwała Twoja umowa ubezpieczenia.

W ramach produktu dostępne są fundusze akcyjne, dłużne i mieszane. Szczegółowe informacje dotyczące funduszy i zwrotu jaki możesz uzyskać z inwestycji, w zależności od wybranych funduszy, znajdziesz w załączniku do niniejszego dokumentu.

### Docelowy inwestor indywidualny

Produkt przeznaczony jest dla osób które:

- w dniu zawarcia umowy ukończyły 18 lat i nie ukończyły 71 roku życia;
  - chcą zainwestować środki w wysokości min. 10 000 zł;
  - są świadome ryzyk związanych z inwestowaniem w ten produkt oraz akceptują możliwość poniesienia straty części lub całości inwestycji;
  - są gotowe utrzymać umowę ubezpieczenia przez minimalny okres 4 lat.
- Docelowy inwestor różni się w zależności od wybranych funduszy. Szczegółowe informacje dotyczące każdego z funduszy dostępnych w produkcie możesz znaleźć w Regulaminie lokowania środków ubezpieczeniowych funduszy kapitałowych stanowiącym załącznik nr 3 do OWU oraz w załączniku do niniejszego dokumentu.

## Świadczenia ubezpieczeniowe i koszty

### Świadczenia

#### 1. Świadczenie o charakterze inwestycyjnym (świadczenie zmienne), przysługujące Tobie:

- wykup całkowity lub częściowy z wartości polisy, pomniejszony o:
  - opłatę dystrybucyjną w przypadku wykupu wartości polisy w okresie pierwszych 4 lat trwania umowy ubezpieczenia;
  - zryczałtowany podatek dochodowy w wysokości 19% od dochodu z tytułu udziału w funduszach kapitałowych.

W celu dokonania wykupu obliczymy wartość polisy przyjmując cenę jednostki obowiązującą w dniu, w którym dokonamy umorzenia jednostek uczestnictwa. Umorzenie jednostek uczestnictwa następuje nie później niż w terminie pięciu dni roboczych od daty otrzymania od Ciebie oświadczenia o dokonaniu wykupu oraz potwierdzeniu Twojej tożsamości.

#### 2. Świadczenia o charakterze ochronnym, przysługujące wskazanej przez Ciebie osobie uposażonej:

- świadczenie z tytułu śmierci ubezpieczającego:
  - w zakresie podstawowym jest równe wartości polisy w chwili śmierci ubezpieczającego powiększonej o 5% ale nie o więcej niż 5 000 zł (świadczenie zmienne);
  - w zakresie dodatkowym jest równe 20 000 zł (świadczenie stałe).

W celu wypłaty świadczenia, o którym mowa w ust. 2 pkt 1 ppkt a, obliczymy wartość polisy, przyjmując liczbę jednostek uczestnictwa obowiązującą na dzień śmierci i cenę jednostki obowiązującą w najbliższym dniu roboczym następującym po otrzymaniu zgłoszenia roszczenia o wypłatę świadczenia.

#### 3. Świadczenie z tytułu śmierci ubezpieczającego w wyniku nieszczęśliwego wypadku, przysługujące wskazanej przez Ciebie osobie uposażonej:

- w zakresie podstawowym jest równe 5 000 zł (świadczenie stałe);
- w zakresie dodatkowym jest równe 50 000 zł (świadczenie stałe).

Szczegółowe wartości wymienionych świadczeń z zakresu podstawowego określone są w załączniku. Na wysokość tych świadczeń mogą mieć wpływ zmiana wartości jednostki uczestnictwa oraz częściowy wykup wartości polisy.

### Koszty

W ramach ubezpieczenia pobierane są następujące opłaty:

#### 1. Opłaty związane z zarządzaniem inwestycją (z tytułu zarządzania Twoją inwestycją):

- opłata za zarządzanie funduszami (opłata zmienna) – pobierana miesięcznie z wartości polisy poprzez umorzenie jednostek uczestnictwa z rachunku; określona jako % liczby jednostek uczestnictwa rocznie:

Portfel Konserwatywny	1,60%
Portfel Stabilnego Wzrostu	1,60%
Portfel Cykliczny	1,60%
Portfel Dynamiczny Plus	1,60%

#### 2. Opłata dystrybucyjna (z tytułu zawarcia ubezpieczenia) – wskazana w części zatytułowanej „Ile czasu powinienem posiadać produkt i czy mogę wcześniej wypłacić pieniądze?”

#### 3. Opłaty transakcyjne (z tytułu zleconych przez Ciebie operacji):

- opłata operacyjna za przeniesienie jednostek uczestnictwa pomiędzy funduszami (opłata stała) – pobierana poprzez zmniejszenie liczby przenoszonych jednostek uczestnictwa z rachunku:
  - dokonane za pośrednictwem serwisu informacyjno-transakcyjnego udostępnionego przez nas lub Bank Millennium: 0 zł

- b. dokonane poza serwisem informacyjno-transakcyjnym udostępnionym przez nas lub Bank Millennium:  
0 zł pierwsze 10 zmian w danym roku polisy/ 10 zł każda kolejna zmiana ponad limit bezpłatnych zmian w roku polisy
- 2) opłata operacyjna za przesłanie informacji dotyczącej umowy ubezpieczenia w formie przesyłki listowej, rejestrowanej lub poleconej na Twój wniosek (opłata stała) – pobierana poprzez umorzenie jednostek uczestnictwa z rachunku: 10 zł
- 4. **Opłaty za ryzyko (z tytułu świadczeń o charakterze ochronnym) - pobierane poprzez umorzenie jednostek uczestnictwa z rachunku:**
  - 1) z tytułu śmierci ubezpieczającego – pobierana w zależności od wieku ubezpieczającego zgodnie ze stawkami opłat wskazanymi w Tabeli opłat i limitów stanowiącej załącznik nr 1 do OWU;
  - 2) z tytułu śmierci ubezpieczającego w wyniku nieszczęśliwego wypadku – pobierana w ramach zakresu dodatkowego: 4,99 zł

#### Czas trwania umowy

Umowa ubezpieczenia zawierana jest na okres 4 lat, po którym ulega automatycznemu przedłużeniu na czas nieokreślony.

Umowa ubezpieczenia ulega rozwiązaniu w następujących przypadkach:

1. śmierci ubezpieczającego – z upływem dnia, w którym nastąpiła śmierć ubezpieczającego;
2. wypowiedzenia przez Ciebie umowy ubezpieczenia – z dniem otrzymania przez nas oświadczenia o wypowiedzeniu umowy ubezpieczenia;
3. nieopłacenia przez Ciebie składki jednorazowej w terminie - z upływem dnia, w którym upływa wyznaczony termin określony w § 8 ust. 2 OWU;
4. gdy wartość polisy jest niewystarczająca na pokrycie opłat - z upływem ostatniego dnia miesiąca polisy poprzedzającego miesiąc polisy, w którym wartość polisy jest niewystarczająca na pokrycie opłat.

#### Dodatkowe informacje o produkcie

##### Okres ochrony ubezpieczeniowej

1. Ochrona ubezpieczeniowa rozpoczyna się pod warunkiem otrzymania przez nas poprawnie wypełnionego i podpisanego przez Ciebie wniosku oraz opłacenia składki jednorazowej w wysokości zadeklarowanej we wniosku.
2. Ochrona ubezpieczeniowa rozpoczyna się w dniu wskazanym w polisie, następnego dnia roboczego po opłaceniu składki jednorazowej.
3. Ochrona ubezpieczeniowa w zakresie dodatkowym, w przypadku rozszerzenia zakresu ochrony ubezpieczeniowej o zakres dodatkowy w innym terminie niż w dniu zawarcia umowy ubezpieczenia, rozpoczyna się pod warunkiem otrzymania poprawnie wypełnionego i podpisanego przez Ciebie wniosku o rozszerzenie zakresu ochrony ubezpieczeniowej, ze skutkiem od najbliższego miesiąca polisy po złożeniu tego wniosku.
4. Ochrona ubezpieczeniowa w zakresie podstawowym wygasa z dniem:
  - 1) rozwiązania umowy ubezpieczenia;
  - 2) otrzymania przez nas Twojego oświadczenia o odstąpieniu od umowy ubezpieczenia.
5. Ochrona ubezpieczeniowa w zakresie dodatkowym, bez względu na termin zawarcia umów dodatkowych z zakresu dodatkowego, wygasa z dniem:
  - 1) rozwiązania umowy ubezpieczenia;
  - 2) wypowiedzenia umowy dodatkowej z zakresu dodatkowego;
  - 3) poprzedzającym rocznicę polisy, w której Twój wiek wyniesie 75 lat.

##### Ograniczenia i wyłączenia odpowiedzialności

Zwróć uwagę, iż zaistnieć mogą okoliczności ograniczające albo wyłączające naszą odpowiedzialność z tytułu umowy ubezpieczenia wskazane w § 23 oraz § 24 ust. 3, 5 i 6 OWU.

##### Zgłaszanie zdarzeń ubezpieczeniowych

Zdarzenie ubezpieczeniowe może zostać zgłoszone:

1. pisemnie do naszej siedziby (Generali Życie T.U. S.A., Departament Likwidacji Szkód, ul. Postępu 15 B, 02-676 Warszawa);
2. telefonicznie pod numerem Call Center Generali 913 913 913;
3. pocztą elektroniczną na adres: szkody.zycie@generali.pl;
4. faksem pod numer (+48 22) 543 09 17.

Szczegółowe zasady zgłaszania zdarzenia ubezpieczeniowego w tym niezbędne dokumenty wskazane są w § 25 OWU.

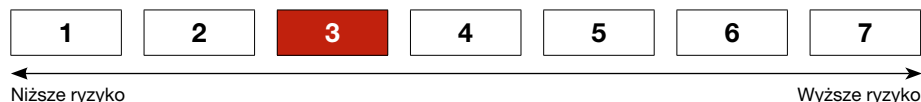
W przypadku jeżeli osoba występująca ze zgłoszeniem nie zgadza się z wysokością świadczenia lub odmową, ma prawo dochodzenia roszczeń na drodze sądowej lub może zwrócić się do nas o ponowne rozpatrzenie sprawy.

##### Opodatkowanie

W zakresie opodatkowania świadczeń należnych z tytułu umowy ubezpieczenia zastosowanie mają obowiązujące przepisy prawa dotyczące podatku dochodowego, w szczególności przepisy ustawy z dnia 26 lipca 1991 r. o podatku dochodowym od osób fizycznych.

## Jakie są ryzyka i możliwe korzyści?

#### Wskaźnik ryzyka<sup>1)</sup>



Powyżej przedstawiono ogólny wskaźnik ryzyka. Wskaźnik ryzyka uwzględnia założenie, że będziesz utrzymywać produkt przez 6 lat. Jeżeli spieniężysz inwestycję na wczesnym etapie, faktyczne ryzyko może się znacznie różnić, a zwrot może być niższy. Ogólny wskaźnik ryzyka stanowi wskazówkę co do poziomu ryzyka tego produktu w porównaniu z innymi produktami. Pokazuje on, jakie jest prawdopodobieństwo straty pieniędzy na produkcie z powodu zmian rynkowych lub wskutek tego, że nie mamy możliwości wypłacenia Ci pieniędzy.

Produkt oferuje fundusze o klasie ryzyka 3 na 7, co stanowi średnio niską klasę ryzyka. Oznacza to, że potencjalne straty wskutek przyszłych wyników oceniane są jako średnio małe, a złe warunki prawdopodobnie nie wpłyną na naszą zdolność do wypłacenia Ci pieniędzy. Ten produkt nie uwzględnia żadnej ochrony przed przyszłymi wynikami na rynku, więc możesz stracić część swojej inwestycji. W przypadku niemożliwości wypłacenia Ci należnej kwoty możesz stracić całość swojej inwestycji. Możesz jednak skorzystać z systemu ochrony konsumentów (zob. sekcja „Co się stanie, jeśli Generali Życie T.U. S.A. nie ma możliwości wypłaty?”). Ochrona ta nie jest uwzględniona we wskaźniku przedstawionym powyżej. Szczegółowe określenie wskaźnika ryzyka w odniesieniu do poszczególnych funduszy jakie możesz wybrać w ramach ubezpieczenia, znajduje się w załączniku.

#### Scenariusze dotyczące wyników

Przebieg scenariuszy jest zależny od wyboru funduszu. Informacje na temat możliwych scenariuszy dostępne są w załączniku. W tabeli w załączniku pokazano, ile pieniędzy możesz dostać z powrotem w ciągu 1 roku, 3 i 6 lat w różnych scenariuszach, przy założeniu, że inwestujesz jednorazowo 40 000 zł. Na potrzeby kalkulacji scenariuszy oraz prezentacji kosztów przyjęliśmy średni wiek ubezpieczających posiadających ten produkt, tj. 55 lat.

Przedstawione scenariusze pokazują, jakie wyniki mogłaby przynieść Twoja inwestycja. Możesz porównać je ze scenariuszami dotyczącymi innych produktów. Przedstawione scenariusze są szacunkami przyszłych wyników opartymi na dowodach z przeszłości oraz na zmienności wartości tej inwestycji i nie stanowią dokładnego wskaźnika. Twój zwrot będzie różnił się w zależności od wyników na rynku i długości okresu utrzymywania produktu. Scenariusz warunków skrajnych pokazuje, ile pieniędzy możesz odzyskać w ekstremalnych warunkach rynkowych, i nie uwzględnia sytuacji, w której nie jesteśmy w stanie wypłacić Ci pieniędzy.

Przedstawione dane liczbowe obejmują wszystkie koszty samego produktu, jak również obejmują koszty Twojego doradcy lub dystrybutora. W danych liczbowych nie uwzględniono Twojej osobistej sytuacji podatkowej, która również może mieć wpływ na wielkość zwrotu.

## Co się stanie, jeśli Generali Życie T.U. S.A. nie ma możliwości wypłaty?

Możesz ponieść stratę w przypadku upadłości zakładu ubezpieczeń albo oddalenia wniosku o ogłoszenie upadłości lub umorzenia postępowania upadłościowego. W takich sytuacjach Ubezpieczeniowy Fundusz Gwarancyjny zaspokaja roszczenia osób uprawnionych z umowy ubezpieczenia na życie w wysokości 50% wierzytelności, do kwoty nie większej niż równowartość w złotych 30 000 euro według średniego kursu ogłoszanego przez Narodowy Bank Polski, który obowiązuje w dniu ogłoszenia upadłości, oddalenia wniosku o ogłoszenie upadłości lub umorzenia postępowania upadłościowego albo w dniu zarządzenia likwidacji przymusowej (zgodnie z Ustawą z dnia 22 maja 2003 r. o ubezpieczeniach obowiązkowych, Ubezpieczeniowym Funduszu Gwarancyjnym i Polskim Biurze Ubezpieczycieli Komunikacyjnych).

Może również nastąpić opóźnienie wypłaty spowodowane zawieszeniem odkupywania jednostek uczestnictwa albo tytułów uczestnictwa funduszu inwestycyjnego bądź likwidacją funduszu inwestycyjnego, w który inwestowane są Twoje środki w ramach funduszy.

## Jakie są koszty?

### Koszty w czasie

Inwestycja: 40 000 zł

Scenariusze	W przypadku spieniężenia po 1 roku	W przypadku spieniężenia po 3 latach	W przypadku spieniężenia po 6 latach
<b>Łączne koszty</b>	2 830,80 zł - 3 411,61 zł	5 323,20 zł - 7 082,78 zł	9 991,93 zł - 13 570,14 zł
	7,08% - 8,53%	13,31% - 17,71%	24,98% - 33,93%
Wpływ na zwrot w ujęciu rocznym	7,18% - 8,71%	4,49% - 6,02%	4,16% - 5,69%

### Struktura kosztów

W poniższej tabeli przedstawiono:

- wpływ poszczególnych rodzajów kosztów na zwrot z inwestycji, który możesz uzyskać na koniec zalecanego okresu utrzymywania, w ujęciu rocznym;
- znaczenie poszczególnych kategorii kosztów.

### Poniższa tabela przedstawia wpływ na zwrot w ujęciu rocznym

<b>Koszty jednorazowe</b>	<b>Koszty wejścia</b>	0,00%	Wpływ kosztów ponoszonych przy wejściu w inwestycję.
	<b>Koszty wyjścia</b>	0,00%	Wpływ kosztów wyjścia z inwestycji po upływie terminu zapadalności.
<b>Koszty bieżące</b>	<b>Koszty transakcji</b>	0,00%	Wpływ kosztów kupna i sprzedaży przez nas inwestycji bazowych na potrzeby produktu.
	<b>Pozostałe koszty bieżące</b>	4,16% - 5,69%	Wpływ kosztów, które ponosimy corocznie w związku z zarządzaniem Twoimi inwestycjami oraz innych kosztów wskazanych w sekcji „Co to za produkt?”.
<b>Koszty dodatkowe</b>	<b>Oplaty za wyniki</b>	0,00%	Wpływ opłaty za wyniki. Potrącamy je z Twojej inwestycji, jeżeli wyniki produktu przekroczą jego poziom referencyjny.
	<b>Premie motywacyjne</b>	0,00%	Wpływ premii motywacyjnych.

Szczegółowa prezentacja kosztów w czasie dla każdego z funduszy jakie możesz wybrać, znajduje się w załączniku.

## Ile czasu powinienem posiadać produkt i czy mogę wcześniej wypłacić pieniądze?

### Minimalny okres utrzymywania umowy ubezpieczenia to 4 lata.

Wskazany powyżej okres utrzymywania umowy ubezpieczenia wynika z jej długoterminowego charakteru i okresu, w jakim możemy pobrać opłatę dystrybucyjną.

Zalecany okres utrzymywania umowy ubezpieczenia to 6 lat.

Pamiętaj, że przysługuje Ci prawo odstąpienia od umowy ubezpieczenia poprzez złożenie oświadczenia w tym względzie w terminie:

1. 30 dni od dnia zawarcia umowy ubezpieczenia albo

2. 60 dni od dnia otrzymania po raz pierwszy informacji o wartości wykupu oraz o wysokości świadczeń przysługujących z tytułu umowy ubezpieczenia.

W przypadku odstąpienia od umowy ubezpieczenia, o którym mowa w ust. 1, zwrócimy Ci kwotę stanowiącą wartość polisy oraz pobraną opłatę za ryzyko. Jeżeli od dnia opłacenia składki do dnia otrzymania oświadczenia o odstąpieniu od umowy ubezpieczenia nie nabędziemy za tę składkę jednostek uczestnictwa, wówczas zwrócimy Ci opłaconą składkę.

W przypadku odstąpienia od umowy ubezpieczenia, o którym mowa w ust. 2, wypłacimy Ci wartość wykupu, tj. wartość polisy pomniejszoną o opłatę dystrybucyjną. Szczegółowe zasady dotyczące odstąpienia od umowy ubezpieczenia zostały wskazane w § 10 OWU.

Możesz również wypowiedzieć umowę ubezpieczenia w dowolnym czasie poprzez złożenie oświadczenia w tym względzie. W takim przypadku wypłacimy Ci całkowitą wartość wykupu. W sytuacji gdy wypowiedzisz umowę ubezpieczenia przed upływem 4 roku polisy, pobierzemy opłatę dystrybucyjną określoną jako % wartości polisy zgodnie z poniższą tabelą:

Rok polisy, w którym dokonywany jest całkowity wykup wartości polisy	% wartości polisy
1	4,00%
2	3,00%
3	2,00%
4	1,50%

Po upływie 4 lat opłata dystrybucyjna nie jest pobierana.

## Jak mogę złożyć skargę?

Skargi dotyczące produktu lub usług związanych z produktem należy składać:

- w formie pisemnej – przesyłką pocztową na adres: ul. Postępu 15 B, 02-676 Warszawa, z dopiskiem Zespół Obsługi Klientów Indywidualnych Ubezpieczeń na Życie albo osobiście w jednostce ubezpieczyciela obsługującej Klientów;
- ustnie – telefonicznie pod nr tel. 913 913 913 albo osobiście do protokołu w jednostce ubezpieczyciela obsługującej Klientów.

## Inne istotne informacje

Decyzja o nabyciu produktu ubezpieczeniowego powinna zostać podjęta po wcześniejszym zapoznaniu się z dokumentacją ubezpieczeniową, w tym zwłaszcza z ogólnymi warunkami ubezpieczenia, gdzie znajdują się szczegółowe informacje o ubezpieczeniu, m.in. o przedmiocie i zakresie oraz wyłączeniach odpowiedzialności, strategii inwestycyjnej poszczególnych funduszy, gwarancji albo braku gwarancji uzyskania zysku z funduszu i wszystkich ryzykach związanych z inwestycją w ramach ubezpieczenia, a także o opłatach i limitach.

Jako ubezpieczyciel otrzymujemy od podmiotów zarządzających funduszami inwestycyjnymi wynagrodzenie w wysokości: 50%-90% od wysokości opłaty za zarządzanie. Możemy stosować wobec proponowanego produktu specjalne praktyki sprzedażowe rozumiane jako wypłata wynagrodzenia uzależniona od wolumenu sprzedaży produktu lub premii czy też wynagrodzenia dodatkowego.

Ogólne warunki ubezpieczenia, na podstawie których zawierana jest umowa ubezpieczenia, dostępne są na stronie general.pl oraz w placówkach Banku i na stronie internetowej [www.bankmillennium.pl](http://www.bankmillennium.pl).

<sup>1)</sup> Wskaźnik ryzyka określony został zgodnie z metodyką opisaną w Rozporządzeniu Delegowanym Komisji (UE) 2017/653 z dnia 8 marca 2017 r. uzupełniającym rozporządzenie Parlamentu Europejskiego i Rady (UE) nr 1286/2014 w sprawie dokumentów zawierających kluczowe informacje, dotyczących detalicznych produktów zbiorowego inwestowania i ubezpieczeniowych produktów inwestycyjnych (PRIIP) przez ustanowienie regulacyjnych standardów technicznych w zakresie prezentacji, treści, przeglądu i zmiany dokumentów zawierających kluczowe informacje oraz warunków spełnienia wymogu przekazania takich dokumentów.

Poniższy materiał zawiera informacje dotyczące ryzyka, scenariuszy inwestycyjnych oraz kosztów, które bezpośrednio zależą od wyboru opcji inwestycyjnej. Informacje zawarte poniżej są uzupełnieniem Dokumentu zawierającego kluczowe informacje dla ubezpieczenia na życie z ubezpieczeniowymi funduszami kapitałowymi Program Inwestycyjny Wygody Portfel.

## FUNDUSZE DŁUŻNE

### Portfel Konserwatywny

Masz zamiar kupić produkt, który jest skomplikowany i który może być trudny w zrozumieniu.

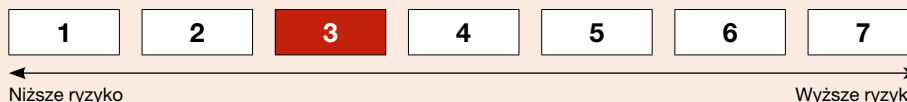
Celem inwestycyjnym Portfela Konserwatywnego jest ochrona realnej wartości lokowanych środków poprzez inwestycje w jednostki uczestnictwa lub certyfikaty inwestycyjne wyselekcjonowanych polskich i zagranicznych funduszy inwestycyjnych, których głównym składnikiem są bony i obligacje skarbowe, obligacje korporacyjne, a także instrumenty rynku pieniężnego. Środki Portfela Konserwatywnego nie są lokowane w fundusze inwestycyjne z komponentem akcyjnym, dlatego też charakteryzuje się on relatywnie niskim poziomem ryzyka.

Portfel Konserwatywny skierowany jest do inwestorów, którzy:

1. akceptują niski poziom ryzyka inwestycyjnego;
2. nie akceptują ryzyka związanego z inwestowaniem w akcje;
3. poszukują alternatywnych form inwestowania w stosunku do lokat bankowych;
4. planują oszczędzanie przez co najmniej 2 lata.

### Jakie są ryzyka i możliwe korzyści?

Wskaźnik ryzyka<sup>1)</sup>



Jeżeli wybierzesz fundusz Portfel Konserwatywny, to zdecydujesz się na produkt sklasyfikowany jako 3 na 7, co stanowi średnio niską klasę ryzyka. Oznacza to, że potencjalne straty wskutek przyszłych wyników oceniane są jako średnio małe, a złe warunki rynkowe prawdopodobnie nie wpłyną na naszą zdolność do wypłacenia Ci pieniędzy. Ten produkt nie uwzględnia żadnej ochrony przed przyszłymi wynikami na rynku, więc możesz stracić część lub całość swojej inwestycji.

#### Scenariusze dotyczące wyników

Inwestycja: 40 000 zł Składka ubezpieczeniowa (pierwszoroczna): 22,19 zł		1 rok	3 lata	6 lat
<b>Scenariusze w przypadku całkowitego wykupu wartości polisy</b>				
<b>Scenariusz warunków skrajnych</b>	<b>Jaki zwrot możesz otrzymać po odliczeniu kosztów</b>	35 222,97 zł	35 040,17 zł	32 646,51 zł
	Średni zwrot w każdym roku	-11,94%	-4,32%	-3,33%
<b>Scenariusz niekorzystny</b>	<b>Jaki zwrot możesz otrzymać po odliczeniu kosztów</b>	38 356,86 zł	39 327,63 zł	40 319,19 zł
	Średni zwrot w każdym roku	-4,11%	-0,56%	0,13%
<b>Scenariusz umiarkowany</b>	<b>Jaki zwrot możesz otrzymać po odliczeniu kosztów</b>	39 203,98 zł	40 844,66 zł	42 536,28 zł
	Średni zwrot w każdym roku	-1,99%	0,70%	1,03%
<b>Scenariusz korzystny</b>	<b>Jaki zwrot możesz otrzymać po odliczeniu kosztów</b>	40 069,74 zł	42 420,12 zł	44 875,22 zł
	Średni zwrot w każdym roku	0,17%	1,98%	1,94%
<b>Scenariusze w przypadku śmierci</b>				
<b>Śmierć ubezpieczającego</b>	Jaki zwrot mogą otrzymać Twoi beneficjenci po odliczeniu kosztów	42 437,30 zł	43 278,05 zł	44 663,10 zł
<b>Śmierć ubezpieczającego w wyniku nieszczęśliwego wypadku</b>	Jaki zwrot mogą otrzymać Twoi beneficjenci po odliczeniu kosztów	47 437,30 zł	48 278,05 zł	49 663,10 zł

### Jakie są koszty?

#### Koszty w czasie

Inwestycja: 40 000 zł				
Scenariusze	W przypadku spieniężenia po 1 roku	W przypadku spieniężenia po 3 latach	W przypadku spieniężenia po 6 latach	
<b>Łączne koszty</b>	2 830,80 zł	5 323,20 zł	9 991,93 zł	
	7,08%	13,31%	24,98%	
Wpływ na zwrot w ujęciu rocznym	7,18%	4,49%	4,16%	

#### Struktura kosztów

Poniższa tabela przedstawia wpływ na zwrot w ujęciu rocznym

<b>Koszty jednorazowe</b>	<b>Koszty wejścia</b>	0,00%	Wpływ kosztów ponoszonych przy wejściu w inwestycję.
	<b>Koszty wyjścia</b>	0,00%	Wpływ kosztów wyjścia z inwestycji po upływie terminu zapadalności.
<b>Koszty bieżące</b>	<b>Koszty transakcji</b>	0,00%	Wpływ kosztów kupna i sprzedaży przez nas inwestycji bazowych na potrzeby produktu.
	<b>Pozostałe koszty bieżące</b>	4,16%	Wpływ kosztów, które ponosimy corocznie w związku z zarządzaniem Twoimi inwestycjami oraz innych kosztów wskazanych w sekcji „Co to za produkt?”.
<b>Koszty dodatkowe</b>	<b>Oplaty za wyniki</b>	0,00%	Wpływ opłaty za wyniki. Potrącamy je z Twojej inwestycji, jeżeli wyniki produktu przekroczą jego poziom referencyjny.
	<b>Premie motywacyjne</b>	0,00%	Wpływ premii motywacyjnych.

# FUNDUSZE MIESZANE

## Portfel Cykliczny

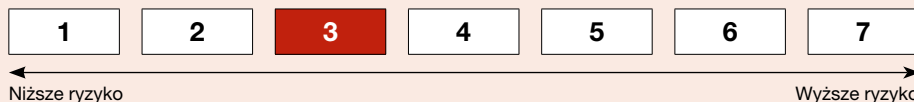
Masz zamiar kupić produkt, który jest skomplikowany i który może być trudny w zrozumieniu.

Celem inwestycyjnym Portfela Cyklicznego jest identyfikacja aktualnie panującego w gospodarce cyklu koniunkturalnego i takie przemodelowanie aktywów Portfela Cyklicznego, aby w poszczególnych fazach cyklu koniunkturalnego, Portfel Cykliczny wypracowywał jak najlepsze stopy zwrotu. W zależności od prognozowanej fazy cyklu koniunkturalnego alokacja aktywów odbywa się w polskie i zagraniczne fundusze inwestycyjne inwestujące w tę klasę aktywów, która ma najlepszy potencjał wzrostu w danej fazie cyklu koniunkturalnego. Portfel Cykliczny skierowany jest do inwestorów, którzy:

- są zainteresowani unikalną strategią inwestycyjną;
- oczekują zdjęcia z siebie odpowiedzialności za wybór klas aktywów do inwestycji;
- akceptują zmienne ryzyko inwestycyjne;
- planują oszczędzanie długoterminowe (perspektywa co najmniej 5 lat).

## Jakie są ryzyka i możliwe korzyści?

Wskaźnik ryzyka<sup>1)</sup>



Jeżeli wybierzesz fundusz Portfel Cykliczny, to zdecydujesz się na produkt sklasyfikowany jako 3 na 7, co stanowi średnio niską klasę ryzyka. Oznacza to, że potencjalne straty wskutek przyszłych wyników oceniane są jako średnio małe, a złe warunki rynkowe prawdopodobnie nie wpłyną na naszą zdolność do wypłacenia Ci pieniędzy. Ten produkt nie uwzględnia żadnej ochrony przed przyszłymi wynikami na rynku, więc możesz stracić część lub całość swojej inwestycji.

### Scenariusze dotyczące wyników

Inwestycja: 40 000 zł Składka ubezpieczeniowa (pierwszoroczna): 22,17 zł		1 rok	3 lata	6 lat
<b>Scenariusze w przypadku całkowitego wykupu wartości polisy</b>				
<b>Scenariusz warunków skrajnych</b>	<b>Jaki zwrot możesz otrzymać po odliczeniu kosztów</b>	27 291,75 zł	30 813,83 zł	27 141,93 zł
	Średni zwrot w każdym roku	-31,77%	- 8,33%	- 6,26%
<b>Scenariusz niekorzystny</b>	<b>Jaki zwrot możesz otrzymać po odliczeniu kosztów</b>	36 628,36 zł	36 198,95 zł	35 704,37 zł
	Średni zwrot w każdym roku	-8,43%	- 3,27%	- 1,88%
<b>Scenariusz umiarkowany</b>	<b>Jaki zwrot możesz otrzymać po odliczeniu kosztów</b>	39 130,14 zł	40 561,94 zł	41 922,43 zł
	Średni zwrot w każdym roku	-2,17%	0,47%	0,79%
<b>Scenariusz korzystny</b>	<b>Jaki zwrot możesz otrzymać po odliczeniu kosztów</b>	41 714,27 zł	45 354,55 zł	49 119,14 zł
	Średni zwrot w każdym roku	4,29%	4,28%	3,48%
<b>Scenariusze w przypadku śmierci</b>				
<b>Śmierć ubezpieczającego</b>	Jaki zwrot mogą otrzymać Twoi beneficjenci po odliczeniu kosztów	42 357,37 zł	42 988,68 zł	44 018,55 zł
<b>Śmierć ubezpieczającego w wyniku nieszczęśliwego wypadku</b>	Jaki zwrot mogą otrzymać Twoi beneficjenci po odliczeniu kosztów	47 357,37 zł	47 988,68 zł	49 018,55 zł

## Jakie są koszty?

### Koszty w czasie

Scenariusze	W przypadku spieniężenia po 1 roku	W przypadku spieniężenia po 3 latach	W przypadku spieniężenia po 6 latach
<b>Łączne koszty</b>	3 214,80 zł	6 475,79 zł	12 291,41 zł
	8,04%	16,19%	30,73%
Wpływ na zwrot w ujęciu rocznym	8,18%	5,50%	5,17%

### Struktura kosztów

Poniższa tabela przedstawia wpływ na zwrot w ujęciu rocznym

<b>Koszty jednorazowe</b>	<b>Koszty wejścia</b>	0,00%	Wpływ kosztów ponoszonych przy wejściu w inwestycję.
	<b>Koszty wyjścia</b>	0,00%	Wpływ kosztów wyjścia z inwestycji po upływie terminu zapadalności.
<b>Koszty bieżące</b>	<b>Koszty transakcji</b>	0,00%	Wpływ kosztów kupna i sprzedaży przez nas inwestycji bazowych na potrzeby produktu.
	<b>Pozostałe koszty bieżące</b>	5,17%	Wpływ kosztów, które ponosimy corocznie w związku z zarządzaniem Twoimi inwestycjami oraz innych kosztów wskazanych w sekcji „Co to za produkt?”.
<b>Koszty dodatkowe</b>	<b>Oplaty za wyniki</b>	0,00%	Wpływ opłaty za wyniki. Potrącamy je z Twojej inwestycji, jeżeli wyniki produktu przekroczą jego poziom referencyjny.
	<b>Premie motywacyjne</b>	0,00%	Wpływ premii motywacyjnych.



## Portfel Stabilnego Wzrostu

Masz zamiar kupić produkt, który jest skomplikowany i który może być trudny w zrozumieniu.

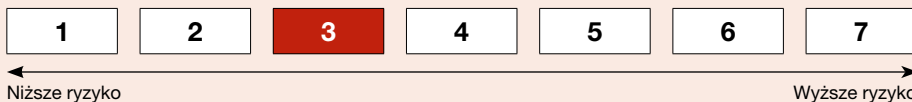
Celem inwestycyjnym Portfela Stabilnego Wzrostu jest generowanie stabilnego i długoterminowego wzrostu wartości lokowanych środków przy ograniczonym poziomie ryzyka inwestycyjnego. Cel ten jest realizowany poprzez inwestycje wyłącznie w jednostki uczestnictwa lub certyfikaty inwestycyjne wyselekcjonowanych polskich i zagranicznych funduszy inwestycyjnych. Poprzez lokowanie części środków w fundusze inwestycyjne z komponentem akcyjnym, Portfel Stabilnego Wzrostu pozwala na osiągnięcie umiarkowanie wyższych stóp zwrotu niż rentowności oferowane przez instrumenty bezpieczne.

Portfel Stabilnego Wzrostu skierowany jest do inwestorów, którzy:

1. poszukują stabilnej lokaty kapitału;
2. oczekują zysków wyższych niż w przypadku inwestycji w papiery dłużne;
3. są skłonni zaakceptować pewne ryzyko związane w inwestycjami na rynku akcji i akceptują możliwość wahań wartości inwestycji;
4. planują oszczędzanie przez co najmniej 3 lata.

## Jakie są ryzyka i możliwe korzyści?

Wskaźnik ryzyka<sup>1)</sup>



Jeżeli wybierzesz fundusz Portfel Stabilnego Wzrostu, to zdecydujesz się na produkt sklasyfikowany jako 3 na 7, co stanowi średnio niską klasę ryzyka. Oznacza to, że potencjalne straty wskutek przyszłych wyników oceniane są jako średnio małe, a że warunki rynkowe prawdopodobnie nie wpłyną na naszą zdolność do wypłacenia Ci pieniędzy. Ten produkt nie uwzględnia żadnej ochrony przed przyszłymi wynikami na rynku, więc możesz stracić część lub całość swojej inwestycji.

### Scenariusze dotyczące wyników

Inwestycja: 40 000 zł Składka ubezpieczeniowa (pierwszoroczna): 22,16 zł		1 rok	3 lata	6 lat
<b>Scenariusze w przypadku całkowitego wykupu wartości polisy</b>				
<b>Scenariusz warunków skrajnych</b>	<b>Jaki zwrot możesz otrzymać po odliczeniu kosztów</b>	32 583,19 zł	33 457,63 zł	30 559,62 zł
	Średni zwrot w każdym roku	-18,54%	-5,78%	-4,39%
<b>Scenariusz niekorzystny</b>	<b>Jaki zwrot możesz otrzymać po odliczeniu kosztów</b>	37 738,50 zł	38 115,85 zł	38 404,07 zł
	Średni zwrot w każdym roku	-5,65%	-1,60%	-0,68%
<b>Scenariusz umiarkowany</b>	<b>Jaki zwrot możesz otrzymać po odliczeniu kosztów</b>	39 112,64 zł	40 543,92 zł	41 904,00 zł
	Średni zwrot w każdym roku	-2,22%	0,45%	0,78%
<b>Scenariusz korzystny</b>	<b>Jaki zwrot możesz otrzymać po odliczeniu kosztów</b>	40 510,66 zł	43 098,85 zł	45 693,41 zł
	Średni zwrot w każdym roku	1,28%	2,52%	2,24%
<b>Scenariusze w przypadku śmierci</b>				
<b>Śmierć ubezpieczającego</b>	Jaki zwrot mogą otrzymać Twoi beneficjenci po odliczeniu kosztów	42 338,42 zł	42 969,57 zł	43 999,20 zł
<b>Śmierć ubezpieczającego w wyniku nieszczęśliwego wypadku</b>	Jaki zwrot mogą otrzymać Twoi beneficjenci po odliczeniu kosztów	47 338,42 zł	47 969,57 zł	48 999,20 zł

## Jakie są koszty?

### Koszty w czasie

Inwestycja: 40 000 zł

Scenariusze	W przypadku spieniężenia po 1 roku	W przypadku spieniężenia po 3 latach	W przypadku spieniężenia po 6 latach
<b>Łączne koszty</b>	3 055,20 zł	5 994,68 zł	11 318,31 zł
	7,64%	14,99%	28,30%
Wpływ na zwrot w ujęciu rocznym	7,76%	5,08%	4,75%

### Struktura kosztów

Poniższa tabela przedstawia wpływ na zwrot w ujęciu rocznym

<b>Koszty jednorazowe</b>	<b>Koszty wejścia</b>	0,00%	Wpływ kosztów ponoszonych przy wejściu w inwestycję.
	<b>Koszty wyjścia</b>	0,00%	Wpływ kosztów wyjścia z inwestycji po upływie terminu zapadalności.
<b>Koszty bieżące</b>	<b>Koszty transakcji</b>	0,00%	Wpływ kosztów kupna i sprzedaży przez nas inwestycji bazowych na potrzeby produktu.
	<b>Pozostałe koszty bieżące</b>	4,75%	Wpływ kosztów, które ponosimy corocznie w związku z zarządzaniem Twoimi inwestycjami oraz innych kosztów wskazanych w sekcji „Co to za produkt?”.
<b>Koszty dodatkowe</b>	<b>Opłaty za wyniki</b>	0,00%	Wpływ opłaty za wyniki. Potrącamy je z Twojej inwestycji, jeżeli wyniki produktu przekroczą jego poziom referencyjny.
	<b>Premie motywacyjne</b>	0,00%	Wpływ premii motywacyjnych.

# FUNDUSZE AKCYJNE

## Portfel Dynamiczny PLUS

Masz zamiar kupić produkt, który jest skomplikowany i który może być trudny w zrozumieniu.


Celem inwestycyjnym Portfela Dynamicznego PLUS jest uzyskanie możliwie wysokiego wzrostu wartości lokowanych środków w długoterminowym horyzoncie czasowym. Cel ten jest realizowany poprzez inwestycje wyłącznie w jednostki uczestnictwa lub certyfikaty inwestycyjne wyselekcjonowanych polskich i zagranicznych funduszy inwestycyjnych. Minimum 75% aktywów Portfela Dynamicznego PLUS inwestowanych jest w fundusze akcyjne i absolutnej stopy zwrotu.

Portfel Dynamiczny PLUS skierowany jest do inwestorów, którzy:

- oczekują wysokich zysków w długim okresie;
- akceptują ryzyko związane z rynkiem akcji i liczą się z możliwością silnych wahań wartości ich inwestycji w krótkim okresie;
- planują oszczędzanie długoterminowe (perspektywa co najmniej 5 lat).

### Jakie są ryzyka i możliwe korzyści?

Wskaźnik ryzyka<sup>1)</sup>



Jeżeli wybierzesz fundusz Portfel Dynamiczny PLUS, to zdecydujesz się na produkt sklasyfikowany jako 3 na 7, co stanowi średnio niską klasę ryzyka. Oznacza to, że potencjalne straty wskutek przyszłych wyników oceniane są jako średnio małe, a zle warunki rynkowe prawdopodobnie nie wpłyną na naszą zdolność do wypłacenia Ci pieniędzy. Ten produkt nie uwzględnia żadnej ochrony przed przyszłymi wynikami na rynku, więc możesz stracić część lub całość swojej inwestycji.

#### Scenariusze dotyczące wyników

Inwestycja: 40 000 zł Składka ubezpieczeniowa (pierwszoroczna): 22,20 zł		1 rok	3 lata	6 lat
<b>Scenariusze w przypadku całkowitego wykupu wartości polisy</b>				
<b>Scenariusz warunków skrajnych</b>	<b>Jaki zwrot możesz otrzymać po odliczeniu kosztów</b>	25 762,15 zł	27 957,60 zł	23 547,05 zł
	Średni zwrot w każdym roku	-35,59%	-11,25%	-8,45%
<b>Scenariusz niekorzystny</b>	<b>Jaki zwrot możesz otrzymać po odliczeniu kosztów</b>	36 013,18 zł	35 277,41 zł	34 594,89 zł
	Średni zwrot w każdym roku	-9,97%	-4,10%	-2,39%
<b>Scenariusz umiarkowany</b>	<b>Jaki zwrot możesz otrzymać po odliczeniu kosztów</b>	39 239,31 zł	40 902,34 zł	42 628,99 zł
	Średni zwrot w każdym roku	-1,90%	0,75%	1,07%
<b>Scenariusz korzystny</b>	<b>Jaki zwrot możesz otrzymać po odliczeniu kosztów</b>	42 663,85 zł	47 323,67 zł	52 417,58 zł
	Średni zwrot w każdym roku	6,66%	5,76%	4,61%
<b>Scenariusze w przypadku śmierci</b>				
<b>Śmierć ubezpieczającego</b>	Jaki zwrot mogą otrzymać Twoi beneficjenci po odliczeniu kosztów	42 475,54 zł	43 338,14 zł	44 760,44 zł
<b>Śmierć ubezpieczającego w wyniku nieszczęśliwego wypadku</b>	Jaki zwrot mogą otrzymać Twoi beneficjenci po odliczeniu kosztów	47 475,54 zł	48 338,14 zł	49 760,44 zł

### Jakie są koszty?

#### Koszty w czasie

Inwestycja: 40 000 zł

Scenariusze	W przypadku spieniężenia po 1 roku	W przypadku spieniężenia po 3 latach	W przypadku spieniężenia po 6 latach
<b>Łączne koszty</b>	3 411,61 zł	7 082,78 zł	13 570,14 zł
	8,53%	17,71%	33,93%
Wpływ na zwrot w ujęciu rocznym	8,71%	6,02%	5,69%

#### Struktura kosztów

Poniższa tabela przedstawia wpływ na zwrot w ujęciu rocznym

<b>Koszty jednorazowe</b>	<b>Koszty wejścia</b>	0,00%	Wpływ kosztów ponoszonych przy wejściu w inwestycję.
	<b>Koszty wyjścia</b>	0,00%	Wpływ kosztów wyjścia z inwestycji po upływie terminu zapadalności.
<b>Koszty bieżące</b>	<b>Koszty transakcji</b>	0,00%	Wpływ kosztów kupna i sprzedaży przez nas inwestycji bazowych na potrzeby produktu.
	<b>Pozostałe koszty bieżące</b>	5,69%	Wpływ kosztów, które ponosimy corocznie w związku z zarządzaniem Twoimi inwestycjami oraz innych kosztów wskazanych w sekcji „Co to za produkt?”.
<b>Koszty dodatkowe</b>	<b>Oplaty za wyniki</b>	0,00%	Wpływ opłaty za wyniki. Potrącamy je z Twojej inwestycji, jeżeli wyniki produktu przekroczą jego poziom referencyjny.
	<b>Premie motywacyjne</b>	0,00%	Wpływ premii motywacyjnych.

<sup>1)</sup> Wskaźnik ryzyka określony został zgodnie z metodyką opisaną w Rozporządzeniu Delegowanym Komisji (UE) 2017/653 z dnia 8 marca Rozporządzenie Delegowane Komisji (UE) 2017/653 z dnia 8 marca 2017 r. uzupełniające rozporządzenie Parlamentu Europejskiego i Rady (UE) nr 1286/2014 w sprawie dokumentów zawierających kluczowe informacje, dotyczących detalicznych produktów zbiorowego inwestowania i ubezpieczeniowych produktów inwestycyjnych (PRIIP) przez ustanowienie regulacyjnych standardów technicznych w zakresie prezentacji, treści, przeglądu i zmiany dokumentów zawierających kluczowe informacje oraz warunków spełnienia wymogu przekazania takich dokumentów.